



ក្រសួងកសិកម្ម រុក្ខាប្រមាញ់ និងនេសាទ
នាយកដ្ឋានគណនេយ្យ ហិរញ្ញវត្ថុ

របាយការណ៍ចំណូលថវិការដ្ឋាភិបាលត្រីមាសថ្ងៃទី២០ ខែតុលា ឆ្នាំ២០២២


ឯកតា: រៀល

ជំពូក	គណនី	អនុគណនី	បរិយាយ	ច្បាប់ ហិរញ្ញវត្ថុ	ចំណូល			ភាគរយ	ផ្សេងៗ
					យោងពីមុន	ក្នុងខែ	បូកយោង		
			1	2	3	4	5	6=5/2*100	
			សរុបរួម	37,143,400,000	30,762,321,825	1,042,598,568	31,804,920,393	86%	
72			ផលទុន នៃទ្រព្យសម្បត្តិរដ្ឋ	20,992,000,000	15,068,993,466	306,661,100	15,375,654,566	73%	
	7200		ផលនៃសម្បទាន និងការជួលដីធ្លី	20,992,000,000	15,068,993,466	306,661,100	15,375,654,566	73%	
		72002	ផលពីព្រៃឈើ	9,492,000,000	5,524,916,090	101,492,400	5,626,408,490	59%	
			រដ្ឋបាលព្រៃឈើ(សួយសារកូនឈើ)	8,450,000,000	4,481,481,469	18,000,000	4,499,481,469	53%	
			សេវាសាធារណៈ:	1,042,000,000	1,043,434,621	83,492,400	1,126,927,021		
			-រដ្ឋបាលព្រៃឈើ (ប្រាក់ធានាដាំឈើ និងការពារព្រៃ៥%)	242,000,000	111,606,067	900,000	112,506,067	46%	
			-រដ្ឋបាលព្រៃឈើ (លិខិតអនុញ្ញាតរដ្ឋបាល)	800,000,000	931,828,554	82,592,400	1,014,420,954	127%	
		72005	សម្បទានដីសេដ្ឋកិច្ច	11,500,000,000	9,544,077,376	205,168,700	9,749,246,076	85%	
73			ផលទុនពីការលក់ ជួលទ្រព្យសម្បត្តិ និងសេវា	12,831,400,000	13,682,706,044	608,051,510	14,290,757,554	111%	
	7301		ការលក់ទ្រព្យសម្បត្តិ នៃរដ្ឋបាលសាធារណៈ:	242,000,000	152,412,650	-	152,412,650	63%	
		73011	ការលក់សម្ភារបរិក្ខារ សម្ភារខូចខាត និងសម្ភារសិក្សា	100,000,000	25,700,000		25,700,000	26%	
		73012	លក់ឯកសារ លតាប័ត្រ និងលិខិតបោះពុម្ពផ្សេងៗ	3,000,000	6,712,650		6,712,650	224%	
		73014	ការលក់ផលិតផលកសិកម្ម (សេវាសាធារណៈ)	139,000,000	120,000,000		120,000,000	86%	
			-អគ្គនាយកដ្ឋានសុខភាពសត្វ និងផលិតកម្មសត្វ	5,000,000	-		-	0%	
			-អគ្គនាយកដ្ឋានកសិកម្ម	134,000,000	120,000,000		120,000,000	90%	


	73015	ការលក់មធ្យោបាយដឹកជញ្ជូន និងគ្រឿងចក្រចាស់ៗ ឬខូច	-	-	-	-	#DIV/0!
7302		ផលពីការគ្រប់គ្រងរដ្ឋបាល(1)	584,000,000	493,925,363	45,250,000	539,175,363	92%
	73028	ចំណូលពីការអនុញ្ញាតរដ្ឋបាល ទម្រង់ការរដ្ឋបាល និងការគ្រប់គ្រងរដ្ឋបាលផ្សេងៗ (សេវាសាធារណៈ)	584,000,000	493,925,363	45,250,000	539,175,363	92%
		រដ្ឋបាលជលផល	74,000,000	74,000,000	2,400,000	76,400,000	103%
		អគ្គនាយកដ្ឋានសុខភាពសត្វ និងផលិតកម្មសត្វ	50,000,000	92,950,000	29,400,000	122,350,000	245%
		នាយកដ្ឋាននីតិកម្មកសិកម្ម	460,000,000	326,975,363	13,450,000	340,425,363	74%
7307		ការជួលទ្រព្យសម្បត្តិរដ្ឋ	1,931,400,000	1,853,939,631	127,447,310	1,981,386,941	103%
	73071	ការជួលដីទំនេរ	1,221,400,000	889,500,793	114,124,756	1,003,625,549	82%
		រដ្ឋបាលព្រៃឈើ	10,700,000	20,185,293	-	20,185,293	189%
		អគ្គនាយកដ្ឋានកៅស៊ូ	1,152,700,000	811,237,167	114,124,756	925,361,923	80%
		អគ្គនាយកដ្ឋានកសិកម្ម	54,900,000	54,978,630	-	54,978,630	100%
		ខេត្តកំពត	3,100,000	3,099,703	-	3,099,703	100%
	73072	ការជួលដីមានអគារ	710,000,000	964,438,838	13,322,554	977,761,392	138%
		រដ្ឋបាលជលផល	157,200,000	156,627,978	4,957,200	161,585,178	103%
		អគ្គនាយកដ្ឋានកៅស៊ូ	358,100,000	612,825,919	8,365,354	621,191,273	173%
		អគ្គនាយកដ្ឋានសុខភាពសត្វ និងផលិតកម្មសត្វ	143,500,000	143,728,141	-	143,728,141	100%
		រដ្ឋបាលព្រៃឈើ	51,200,000	51,256,800	-	51,256,800	100%
7308		ផលពីការគ្រប់គ្រងរដ្ឋបាល(2)	10,074,000,000	11,182,428,400	435,354,200	11,617,782,600	115%
	73086	ផលពីការត្រួតពិនិត្យអនាម័យសត្វ(សេវាសាធារណៈ)	5,026,000,000	4,008,708,600	87,823,300	4,096,531,900	82%
		អគ្គនាយកដ្ឋានសុខភាពសត្វ និងផលិតកម្មសត្វ	5,000,000,000	3,986,908,600	87,823,300	4,074,731,900	81%
		សមត្ថកិច្ចសាយភាយសកម្មជា	26,000,000	21,800,000	-	21,800,000	84%
	73087	ផលពីការត្រួតពិនិត្យគុណភាពផលិតផល និងការគោរពបទដ្ឋាន(សេវាសាធារណៈ)	5,048,000,000	7,173,719,800	347,530,900	7,521,250,700	149%
		រដ្ឋបាលជលផល	48,000,000	11,200,000	-	11,200,000	23%

			អគ្គនាយកដ្ឋានកសិកម្ម	5,000,000,000	7,162,519,800	347,530,900	7,510,050,700	150%
74			ចំណូលពីការដាក់ពិន័យ និងការដាក់ទណ្ឌកម្ម	3,320,000,000	1,706,997,076	127,885,958	1,834,883,034	55%
	7401	74012	ផលពីការដាក់ពិន័យ និងការដាក់ទណ្ឌកម្ម(សេវាសាធារណៈ)	3,320,000,000	1,706,997,076	127,885,958	1,834,883,034	55%
			អគ្គនាយកដ្ឋានសុខភាពសត្វ និងផលិតកម្មសត្វ	150,000,000	340,000,000	-	340,000,000	227%
			នាយកដ្ឋាននីតិកម្មកសិកម្ម	90,000,000	32,500,000	-	32,500,000	36%
			រដ្ឋបាលផលជល	80,000,000	257,280,000	-	257,280,000	322%
			អគ្គនាយកដ្ឋានកៅស៊ូ (បង់ពិន័យយឺតយ៉ាវឈ្នួលដី)	-	3,094,234	-	3,094,234	-
			ប្រាក់ពិន័យអន្តរការណ៍បទល្មើសព្រៃឈើ	1,600,000,000	971,685,468	127,885,958	1,099,571,426	69%
			ប្រាក់ពិន័យតាមសាលក្រមតុលាការ	100,000,000	102,437,374	-	102,437,374	102%
			ប្រាក់លក់ឡាយឡងវត្តតាង	1,300,000,000	-	-	-	0%
	7403	74032	ចំណូលពីការរឹបអូសទ្រព្យសម្បត្តិ		-	-	-	
76			ផលហិរញ្ញវត្ថុ	-	167,243,307	-	167,243,307	
	7698	76981	ផលហិរញ្ញវត្ថុផ្សេងទៀត	-	167,243,307	-	167,243,307	
77			ផលពិសេសផ្សេងៗ	-	136,381,932	-	136,381,932	
	7702		ផលនៃឯកជនភាវូបនីយកម្មសហគ្រាសសាធារណៈ	-	136,381,932	-	136,381,932	
		77021	ផលនៃឯកជនភាវូបនីយកម្មសហគ្រាសសាធារណៈ (លក់)		-	-	-	
		77022	ផលនៃឯកជនភាវូបនីយកម្មសហគ្រាសសាធារណៈ (ដោះដូរ)		136,381,932	-	136,381,932	
	7798	77981	ផលពិសេសផ្សេងៗទៀត	-	-	-	-	


ថ្ងៃទី ២០ ខែ តុលា ឆ្នាំ ២០២២
អ្នកធ្វើតារាង


ចាន់ ជ័យសុខ

បានពិនិត្យព្រមព្រៀង
ប្រធានការិយាល័យហិរញ្ញវត្ថុ


យុត្តិ ណារ៉ុន

បានឃើញ និង អនុញ្ញាត
ប្រធាននាយកដ្ឋានគណនេយ្យ ហិរញ្ញវត្ថុ


គង់ សុផិនី