

# វិធីសាស្ត្រគ្រប់គ្រង

## ចេកពងមាន់


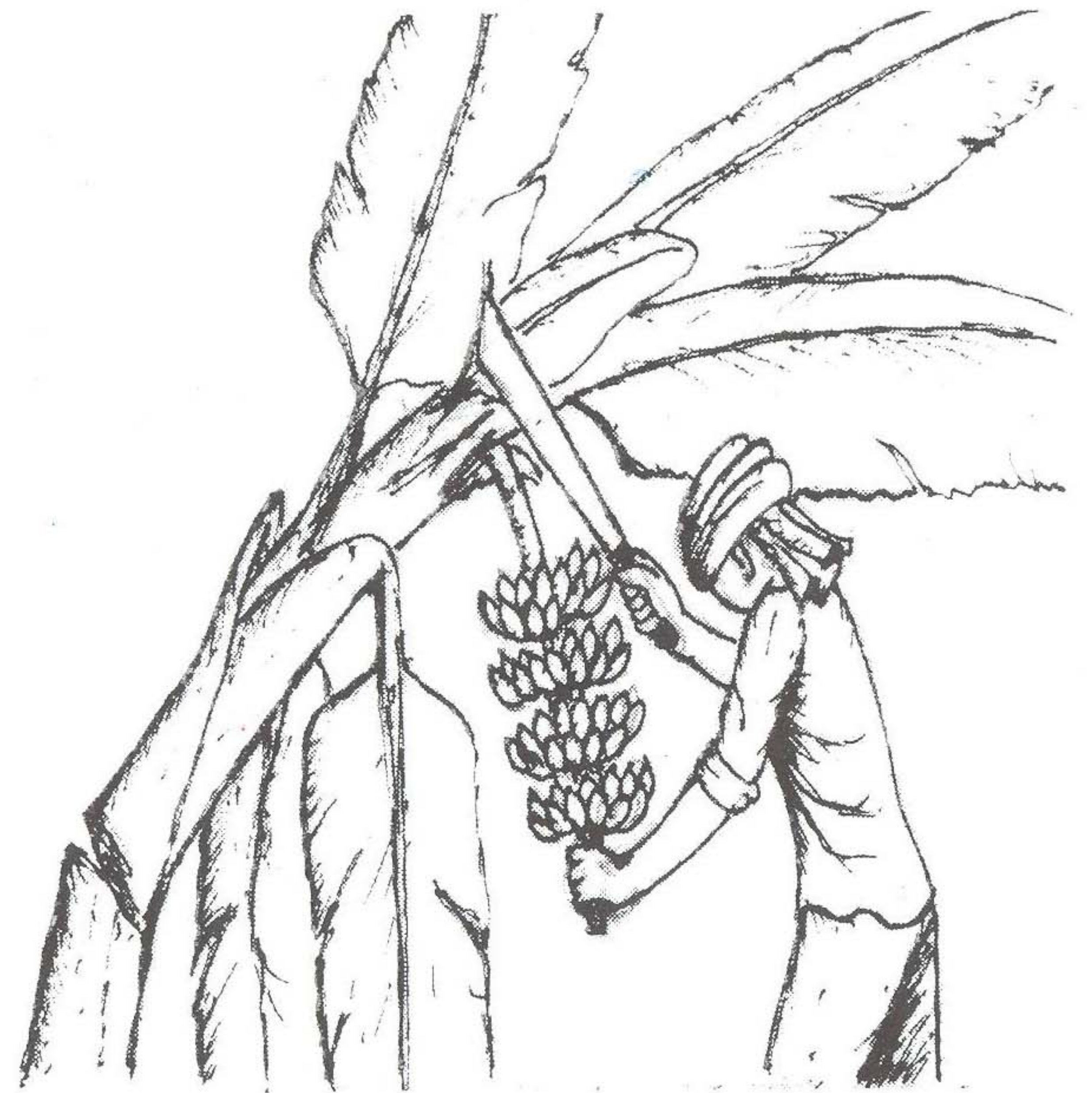
### ក្រោយពេលប្រមូលផល



### ១) ការប្រមូលផល

ការប្រមូលផលចេកពងមាន់ធ្វើឡើងក្រោយពី :

- ទំលាក់ត្រយូងអស់រយៈពេលពី ១ ខែ ទៅ ១ ខែ ១០ ថ្ងៃ
- មានអាយុសមស្រប ហើយផ្លែរបស់វាលប់ជ្រុង ( មូល)
- សំបកផ្លែរបស់វាស្តើងរលោង និងមានឡើងមេក្រា
- ផ្លែរបស់វាចាប់ប្រែពណ៌ពីបៃតងទៅលឿង



មជ្ឈមណ្ឌលសិក្សានិងអភិវឌ្ឍន៍កសិកម្មកម្ពុជា  
Centre d'Etude et de Développement  
Agricole Cambodgien



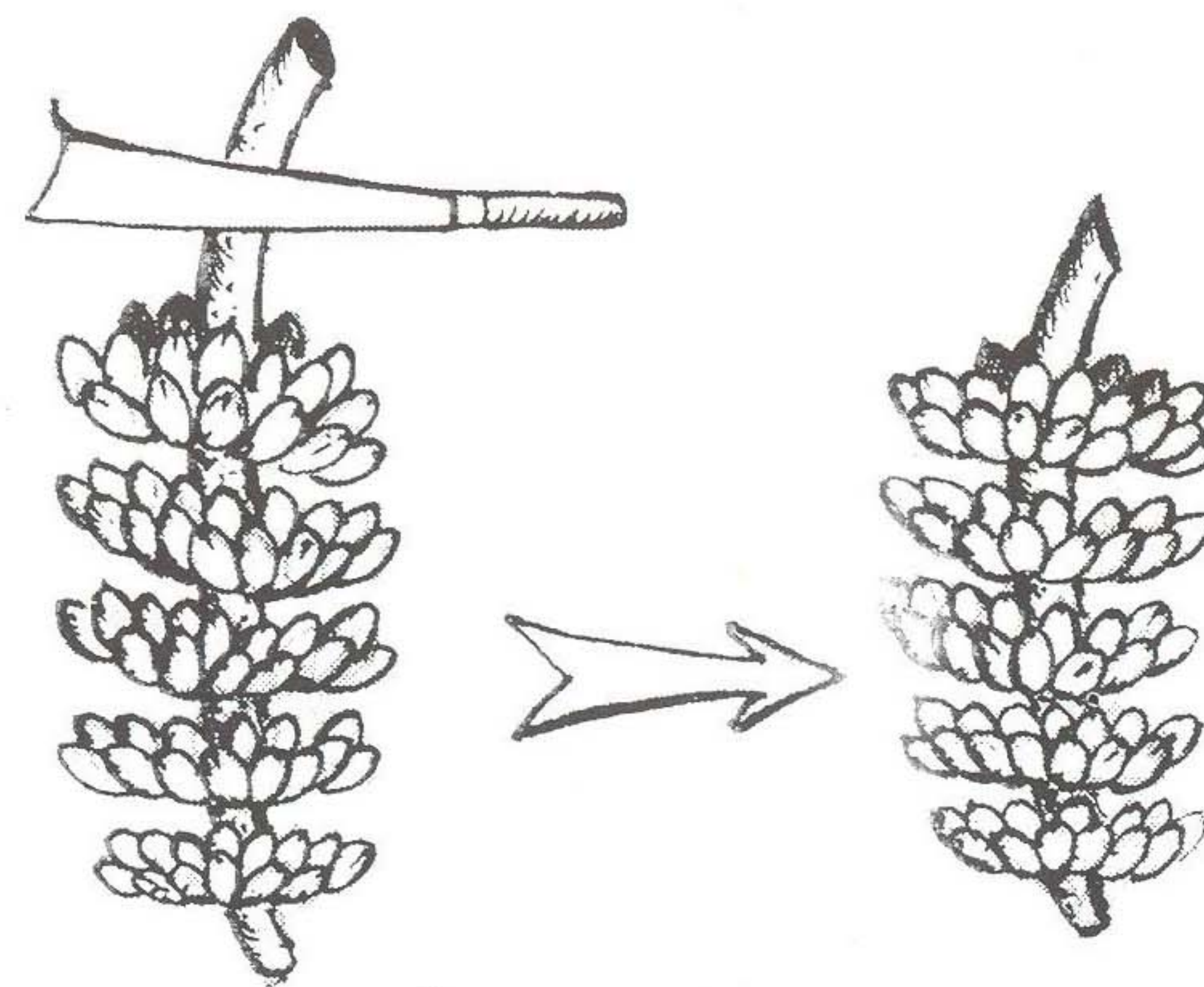
វិទ្យាស្ថានអន្តរជាតិដើម្បីស្ថាបនាជនបទឡើងវិញ  
International Institute of Rural  
Reconstruction

ឧបត្ថម្ភដោយ មូលនិធិ ម៉ាកណាយ  
Funded by McKnight Foundation

- ការប្រមូលធ្វើឡើងនៅពេលស្រស់ទឹកសន្សើម ភ្លៀង ដើម្បីជៀសវាងការឆាប់ប្រេះ ឬស្គុយរលួយ
- ប្រើកាំបិតផ្តាក់មុត ដោយចាប់ផ្តើមកាប់ពាក់កណ្តាល ដើម ឱ្យបាក់ដើមជិតដាច់ រួចចាប់ចុងស្នងឱ្យជាប់ ទើប កាត់ផ្តាច់ពីដើម
- កាត់រួចត្រូវដាក់ស្នងបញ្ឈរដោយមានបង្កែក ឬក៏ចង ព្យួរវាឱ្យស្រក់ជ័រក្នុងម្លប់ ហើយត្រូវប្រយ័ត្នកុំឱ្យប៉ះ ទង្គិចផ្លែ ពីព្រោះវាអាចរលាករលួយណាស់ ។
- យើងគួរប្រមូលផលនៅម៉ោង ៩ ព្រឹក ដល់ម៉ោង ៣ រសៀល ព្រោះពេលនេះវាចេញជ័រតិច ហើយអាចកាត់ បន្ថយការខូចខាតដោយសារការប្រឡាក់ជ័រ ។

**២) ការតំរឹម និងសំអាត**

- តំរឹមស្នងឱ្យស្មើគ្នា (ប្រវែង ១ តីក) ជៀសវាងកុំឱ្យ គល់ស្នងនៅសល់វែងពេកពីព្រោះវាធ្ងន់ និងមានប៉ះ ទង្គិចលើស្នងផ្សេងទៀត
- យកក្រណាត់ទន់ជួតសំអាតដោយថ្លាមៗ បើមានប្រឡាក់ ដីលើ ផ្លែ
- កាត់ផ្លែ ឬស្និតណាដែលប្រេះ ឬស្គុយចេញដើម្បីការ- ពារការឆ្លងទៅផ្លែផ្សេងទៀត ។




**៣) ការដឹកជញ្ជូន**

- ការដឹកជញ្ជូន គឺចងកាងម៉ូតូដោយប្រុងប្រយ័ត្នកុំឱ្យវា យោលប៉ះគ្នា
- ចងព្យួរក្នុងទ្រុងឡានដោយមានដង្កើតក្បែរបចុង និង ដើមទងកុំឱ្យវាយោលទង្គិចគ្នា
- យើងអាចប្រើប្រាស់បារក្រដាស/ក្រចៅគ្របដើម្បី ចៀសវាងការប្រឡាក់ដី ។



**៤) ការស្តុកទុក**

- ចេកពងមាន់អាចរក្សាទុកពី ៥ ទៅ ១២ ថ្ងៃ (គឺមិនឱ្យវាទុំ) ដោយគ្រាន់តែចងចុងស្នងឡើងលើនៅកន្លែងម្ជប់ត្រជាក់ ដូចជាក្រោមផ្ទះ ឬរោងសំរាប់ស្តុកតែម្តង ហើយឧស្សាហ៍ពិនិត្យមើល បើសំបកផ្លែរបស់វាស្រពាប់ ត្រូវយកកូនស្បោងដាក់ទឹក ហើយចងភ្ជាប់ នៅគល់ស្នងរបស់វា ។




**៥) ការបន្ត**

- មុនពេលបន្ត ត្រូវរក្សាទុករយៈពេល ២ ថ្ងៃសិន ដើម្បីឱ្យស្ងួតសណ្តែង និងកុំឱ្យវារលួយ
- ការបន្តចេកពងមាន់ធ្វើឡើងទាំងស្នងតែម្តង ដោយគ្រាន់តែយកក្រណាត់ស្តង់ ឬស្បោងប្លាស្ទិករុំវាឱ្យជិត រួចដុតចូប ឬសារធាតុដែលមានផ្សែងច្រើន ហើយមាន

ក្លិនក្រអូប ឬក៏ប្រើថ្មស្អុយតែម្តង (គុណភាព និងក្លិនមិនល្អ)

- ម្យ៉ាងទៀត យើងអាចយកវាទៅបន្តក្នុងពាងធំមួយ ដោយយកស្លឹកឈើដូចជា ទំពូង អំពិលទឹក ម្រុំ អង្កាដី ។ល។ ដែលហាលថ្ងៃស្រពោនរយៈពេល ១ ម៉ោង មកដាក់ចន្លោះស្នង ឬផ្លែរបស់វា រួចដុតចូប ៣ ទៅ ៤ សរសៃ ក្នុងរយៈពេល ២ ថ្ងៃ ចេកទុំដោយមានគុណភាពល្អ និងក្លិនក្រអូប ។



ថ្មស្អុយ

**កសិករមានបទពិសោធន៍ និង បានធ្វើការសាកល្បង**

ញើត វណ្ណា ពត បញ្ចារិទ្ធិ ជាម សារេត និង នេត សុខ