




របាយការណ៍ស្តីពីស្ថានភាពអនុវត្តប្រតិបត្តិការងារថវិកាគិតត្រឹមខែមីនា ឆ្នាំ២០២២ របស់ក្រសួងកសិកម្ម រុក្ខាប្រមាញ់ និងនេសាទ

| ជំពូក                  | ច្បាប់<br>ហិរញ្ញវត្ថុ | បទដ្ឋាន<br>គណនេយ្យ | ថវិកា           | សំណើសុំប្រាក់ចំណាយ |                |           | ប្រាក់ចំណាយ   |                |           | សំណើសុំអនុវត្តិកិច្ច |                |           |             | អនុវត្តិកិច្ច |          |             |
|------------------------|-----------------------|--------------------|-----------------|--------------------|----------------|-----------|---------------|----------------|-----------|----------------------|----------------|-----------|-------------|---------------|----------|-------------|
|                        |                       |                    |                 | កែតម្រូវ           | ក្នុងខែ        | មុនរយៈពេល | គ្រប់រយៈពេល   | ក្នុងខែ        | មុនរយៈពេល | គ្រប់រយៈពេល          | ក្នុងខែ        | មុនរយៈពេល | គ្រប់រយៈពេល | គ្រប់រយៈពេល   | កែតម្រូវ | គ្រប់រយៈពេល |
| 1                      | 2                     | 3                  | 4               | 5                  | 6              | 7 = 7/4   | 8             | 9              | 10= 10/4  | 11                   | 12             | 13= 13/4  | 14 = 14/6   | 15            | 16= 16/4 | 17          |
| សរុប (គ្រប់)           | 162,421,000,000       |                    | 162,421,000,000 | 12,131,202,348     | 42,959,992,432 | 26%       | 9,893,539,687 | 29,603,389,906 | 18%       | 14,768,200,079       | 29,402,957,906 | 18%       | 68%         | -             | 0%       |             |
| ក. សម្របចំណាយបច្ចេកទេស | 153,421,000,000       | -                  | 153,421,000,000 | 12,131,202,348     | 39,042,192,432 | 25%       | 9,893,539,687 | 25,685,589,906 | 17%       | 9,693,107,687        | 25,485,157,906 | 17%       | 65%         | -             | 0%       |             |
| ៦០                     | 20,913,000,000        |                    | 20,913,000,000  | 1,470,950,060      | 7,869,102,727  | 38%       | 312,126,460   | 1,194,980,727  | 6%        | 312,126,460          | 1,194,980,727  | 6%        | 15%         |               | 0%       |             |
| ៦១                     | 34,532,000,000        |                    | 34,532,000,000  | 2,266,534,261      | 6,254,182,026  | 18%       | 1,187,695,200 | 1,431,701,500  | 4%        | 987,263,200          | 1,231,269,500  | 4%        | 20%         |               | 0%       |             |
| ៦២                     | 60,000,000            |                    | 60,000,000      |                    | -              | 0%        |               | -              | 0%        |                      | -              | 0%        | 0%          |               | 0%       |             |
| ៦៣                     | 255,000,000           |                    | 255,000,000     |                    | -              | 0%        |               | -              | 0%        |                      | -              | 0%        | 0%          |               | 0%       |             |
| ៦៤                     | 74,814,000,000        |                    | 74,814,000,000  | 5,264,315,227      | 14,937,850,477 | 20%       | 5,264,315,227 | 14,937,850,477 | 20%       | 5,264,315,227        | 14,937,850,477 | 20%       | 100%        |               | 0%       |             |
| ៦៥                     | 22,847,000,000        |                    | 22,847,000,000  | 3,129,402,800      | 9,981,057,202  | 44%       | 3,129,402,800 | 8,121,057,202  | 36%       | 3,129,402,800        | 8,121,057,202  | 36%       | 81%         |               | 0%       |             |
| ខ. សម្របចំណាយមូលធន     | 9,000,000,000         |                    | 9,000,000,000   |                    | 3,917,800,000  | 44%       |               | 3,917,800,000  | 44%       | 5,075,092,392        | 3,917,800,000  | 44%       | 100%        |               | 0%       |             |
| ២១                     | 9,000,000,000         |                    | 9,000,000,000   |                    | 3,917,800,000  | 44%       |               | 3,917,800,000  | 44%       |                      | 3,917,800,000  | 44%       | 100%        |               | 0%       |             |

ធ្វើនៅរាជធានីភ្នំពេញ, ថ្ងៃទី ០១ ខែ មេសា ឆ្នាំ ២០២២

ប្រធាននាយកដ្ឋានគណនេយ្យ ហិរញ្ញវត្ថុ  
  
**គង់ សុធីរិ**

ប្រធានការិយាល័យហិរញ្ញវត្ថុ  
  
**គង់ សុធីរិ**

អគ្គនាយក  
  
**គង់ សុធីរិ**