

ក្រសួងកសិកម្ម រុក្ខាប្រមាញ់ និងនេសាទ
នាយកដ្ឋានគណនេយ្យ ហិរញ្ញវត្ថុ

របាយការណ៍ចំណូលថវិកាដ្ឋានគ្រឹមខែមីនា ឆ្នាំ២០២១

ឯកតា: រៀល

ជំពូក	គណនី	អនុគណនី	បរិយាយ	ច្បាប់ ហិរញ្ញវត្ថុ	ចំណូល			ភាគរយ 6=5/2*100	ផ្សេងៗ
					យោងពីមុន	ក្នុងខែ	បូកយោង		
1				2	3	4	5		
សរុបរួម				35,424,000,000	15,256,833,440	15,001,832,069	30,258,665,509	85%	
72			ផលទុន នៃទ្រព្យសម្បត្តិរដ្ឋ	20,992,000,000	2,975,275,391	3,879,549,420	6,854,824,811	33%	
	7200		ផលនៃសម្បទាន និងការជួលដីធ្លី	20,992,000,000	2,975,275,391	3,879,549,420	6,854,824,811	33%	
		72002	ផលពីព្រៃឈើ	9,492,000,000	2,865,501,769	3,390,397,717	6,255,899,486	66%	
			រដ្ឋបាលព្រៃឈើ(ស្តុយសារកូនឈើ)	8,450,000,000	2,613,864,589	3,161,697,099	5,775,561,688	68%	
			សេវាសាធារណៈ:	1,042,000,000	251,637,180	228,700,618	480,337,798		
			-រដ្ឋបាលព្រៃឈើ (ប្រាក់ធានាដាំឈើ និងការពារព្រៃ៥%)	242,000,000	37,128,938	155,553,534	192,682,472	80%	
			-រដ្ឋបាលព្រៃឈើ (លិខិតអនុញ្ញាតរដ្ឋបាល)	800,000,000	214,508,242	73,147,084	287,655,326	36%	
		72005	សម្បទានដីសេដ្ឋកិច្ច	11,500,000,000	109,773,622	489,151,703	598,925,325	5%	
73			ផលទុនពីការលក់ ជួលទ្រព្យសម្បត្តិ និងសេវា	11,162,000,000	4,031,228,349	2,454,232,916	6,485,461,265	58%	
	7301		ការលក់ទ្រព្យសម្បត្តិ នៃរដ្ឋបាលសាធារណៈ:	242,000,000	4,070,000	2,400,000	6,470,000	3%	
		73011	ការលក់សម្ភារបរិក្ខារ សម្ភារខូចខាត និងសម្ភារសិក្សា	100,000,000	-	-	-	0%	
		73012	លក់ឯកសារ លតាប័ត្រ និងលិខិតបោះពុម្ពផ្សេងៗ	3,000,000	4,070,000	-	4,070,000	136%	
		73014	ការលក់ផលិតផលកសិកម្ម (សេវាសាធារណៈ):	139,000,000	-	-	-	0%	
			-អគ្គនាយកដ្ឋានសុខភាពសត្វ និងផលិតកម្មសត្វ	5,000,000	-	-	-	0%	
			-អគ្គនាយកដ្ឋានកសិកម្ម	134,000,000	-	-	-	0%	
		73015	ការលក់មធ្យោបាយដឹកជញ្ជូន និងគ្រឿងចក្រចាស់ៗ ឬខូច	-	-	2,400,000	2,400,000	#DIV/0!	
	7302		ផលពីការគ្រប់គ្រងរដ្ឋបាល(1)	534,000,000	88,356,750	33,076,500	121,433,250	23%	

[Handwritten signature]

	73028	ចំណូលពីការអនុញ្ញាតរដ្ឋបាល ទម្រង់ការរដ្ឋបាល និងការគ្រប់គ្រង រដ្ឋបាលផ្សេងៗ (សេវាសាធារណៈ)	534,000,000	88,356,750	33,076,500	121,433,250	23%
		រដ្ឋបាលផលជល	74,000,000	17,560,000	2,160,000	19,720,000	27%
		អគ្គនាយកដ្ឋានសុខភាពសត្វ និងផលិតកម្មសត្វ	50,000,000	19,850,000	2,450,000	22,300,000	45%
		នាយកដ្ឋាននីតិកម្មកសិកម្ម	410,000,000	50,946,750	28,466,500	79,413,250	19%
7307		ការជួលទ្រព្យសម្បត្តិរដ្ឋ	1,948,000,000	571,120,599	377,914,716	949,035,315	49%
	73071	ការជួលដីទំនេរ	1,232,000,000	206,950,075	467,021,840	673,971,915	55%
		រដ្ឋបាលព្រៃឈើ	10,800,000	10,673,250	-	10,673,250	99%
		អគ្គនាយកដ្ឋានកៅស៊ូ	1,162,800,000	141,554,600	467,021,840	608,576,440	52%
		អគ្គនាយកដ្ឋានកសិកម្ម	55,300,000	54,722,225	-	54,722,225	99%
		ខេត្តកំពត	3,100,000	-	-	-	0%
	73072	ការជួលដីមានអគារ	716,000,000	364,170,524	(89,107,124)	275,063,400	38%
		រដ្ឋបាលផលជល	158,600,000	107,316,000	-	107,316,000	68%
		អគ្គនាយកដ្ឋានកៅស៊ូ	361,200,000	112,548,524	(89,107,124)	23,441,400	6%
		អគ្គនាយកដ្ឋានសុខភាពសត្វ និងផលិតកម្មសត្វ	144,500,000	93,150,000	-	93,150,000	64%
		រដ្ឋបាលព្រៃឈើ	51,700,000	51,156,000	-	51,156,000	99%
7308		ផលពីការគ្រប់គ្រងរដ្ឋបាល(2)	8,438,000,000	3,367,681,000	2,040,841,700	5,408,522,700	64%
	73086	ផលពីការត្រួតពិនិត្យអនាម័យសត្វ(សេវាសាធារណៈ)	4,592,000,000	1,631,018,600	915,690,300	2,546,708,900	55%
		អគ្គនាយកដ្ឋានសុខភាពសត្វ និងផលិតកម្មសត្វ	4,568,000,000	1,626,818,600	913,090,300	2,539,908,900	56%
		សមត្ថកិច្ចសាយភាយសកម្មជា	24,000,000	4,200,000	2,600,000	6,800,000	28%
	73087	ផលពីការត្រួតពិនិត្យគុណភាពផលិតផល និងការគោរពបទដ្ឋាន (សេវាសាធារណៈ)	3,846,000,000	1,736,662,400	1,125,151,400	2,861,813,800	74%
		រដ្ឋបាលផលជល	46,000,000	7,600,000	4,000,000	11,600,000	25%
		អគ្គនាយកដ្ឋានកសិកម្ម	3,800,000,000	1,729,062,400	1,121,151,400	2,850,213,800	75%
74		ចំណូលពីការដាក់ពន្ធនិយម និងការដាក់ទណ្ឌកម្ម	3,270,000,000	1,076,119,675	94,752,118	1,170,871,793	36%

Handwritten signature and initials.

7401	74012	ផលពីការដាក់ពិន័យ និងការដាក់ទណ្ឌកម្ម(សេវាសាធារណៈ)	3,270,000,000	1,076,119,675	94,752,118	1,170,871,793	36%
		អគ្គនាយកដ្ឋានសុខភាពសត្វ និងផលិតកម្មសត្វ	100,000,000	90,000,000	30,000,000	120,000,000	120%
		នាយកដ្ឋាននីតិកម្មកសិកម្ម	90,000,000	33,000,000	2,500,000	35,500,000	39%
		រដ្ឋបាលផលផល	80,000,000	91,775,000	-	91,775,000	115%
		អគ្គនាយកដ្ឋានកៅស៊ូ (បង់ពិន័យយឺតយ៉ាវឈ្នួលដី)	-	43,169,391	-	43,169,391	-
		ប្រាក់ពិន័យអន្តរការណ៍បទល្មើសព្រៃឈើ	1,600,000,000	151,934,232	62,252,118	214,186,350	13%
		ប្រាក់ពិន័យតាមសាលក្រមតុលាការ	100,000,000	6,321,500	-	6,321,500	6%
		ប្រាក់លក់ឡាយឡុងវត្តតាង	1,300,000,000	659,919,552	-	659,919,552	51%
76		ផលហិរញ្ញវត្ថុ	-	250,104,447	-	250,104,447	
7698	76981	ផលហិរញ្ញវត្ថុផ្សេងទៀត	-	250,104,447	-	250,104,447	
77		ផលពិសេសផ្សេងៗ	-	6,924,105,578	8,573,297,615	15,497,403,193	
7798	77981	ផលពិសេសផ្សេងៗទៀត	-	6,924,105,578	8,573,297,615	15,497,403,193	

ថ្ងៃច័ន្ទ ១៤កើត ខែសីហា ឆ្នាំឆ្លូវ ត្រីស័ក ព.ស២៥៦៥
 រាជធានីភ្នំពេញ ថ្ងៃទី ២០ ខែ ឧសភា ឆ្នាំ២០២១

អ្នកធ្វើការងារ

(Signature)
(Signature)

បានឃើញនិងឯកភាព
 ថ្ងៃច័ន្ទ ១៤កើត ខែសីហា ឆ្នាំឆ្លូវ ត្រីស័ក ព.ស២៥៦៥
 រាជធានីភ្នំពេញ, ថ្ងៃទី ២២ ខែ ឧសភា ឆ្នាំ២០២១

បានពិនិត្យត្រឹមត្រូវ
 ប្រធាននាយកដ្ឋានគណនេយ្យ ហិរញ្ញវត្ថុ
(Signature)
 គង់ សុផិ


រដ្ឋមន្ត្រី
 អគ្គនាយកដ្ឋានគណនេយ្យ និងទេសាភិបាល
(Signature)
 វេង សាខុន





របាយការណ៍ស្តីពីស្ថានភាពអនុវត្តចំណាយថវិកាគម្រោងទំនើប ឆ្នាំ២០២១ របស់ក្រសួងកសិកម្ម រុក្ខាប្រមាញ់ និងនេសាទ

ជំពូក	ច្បាប់ ហិរញ្ញវត្ថុ	ចលនា គណនា	ថវិកា កែតម្រូវ	សំណើសុំធានាចំណាយ			ប្រាក់ធានាចំណាយ			សំណើសុំពន្ធដារ				ពន្ធដារ		
				ក្នុងខែ	ប្រកបដោយ	គិតរយ	ក្នុងខែ	ប្រកបដោយ	គិតរយ	ក្នុងខែ	ប្រកបដោយ	គិតរយ	គិតរយ	ទឹកប្រាក់	គិតរយ	គិតរយ
1	2	3	4	5	6	7 = 6/4	8	9	10 = 9/4	11	12	13 = 12/4	14 = 12/6	15	16 = 15/4	17
សរុបចំណាយរដ្ឋបាលថ្នាក់កណ្តាល																
សរុប	164,277,000,000	-	164,277,000,000	17,221,888,139	38,420,766,163	23%	16,598,164,465	32,314,575,089	20%	15,712,225,784	31,428,636,408	19%	82%	-	0%	
៦០	24,133,000,000		24,133,000,000	306,179,763	4,605,576,596	19%	770,379,763	1,561,529,196	6%	61,379,763	852,529,196	4%	19%		0%	
៦១	45,079,000,000		45,079,000,000	1,560,780,155	2,975,775,273	7%	532,856,481	533,631,599	1%	355,917,800	356,692,918	1%	12%		0%	
៦២	60,000,000		60,000,000	60,000,000	60,000,000	100%	-	-	0%	-	-	0%	0%		0%	
៦៣	291,000,000		291,000,000	-	-	0%	-	-	0%	-	-	0%	0%		0%	
៦៤	72,226,000,000		72,226,000,000	12,811,764,497	23,376,500,570	32%	12,811,764,497	23,376,500,570	32%	12,811,764,497	23,376,500,570	32%	100%		0%	
៦៥	22,488,000,000		22,488,000,000	2,483,163,724	7,402,913,724	33%	2,483,163,724	6,842,913,724	30%	2,483,163,724	6,842,913,724	30%	92%		0%	

ធ្វើនៅរាជធានីភ្នំពេញ, ថ្ងៃទី ០៩ ខែ មេសា ឆ្នាំ ២០២១

ប្រធាននាយកដ្ឋានគណនេយ្យ ហិរញ្ញវត្ថុ

គង់ សុផិរី

ប្រធានការិយាល័យហិរញ្ញវត្ថុ

ហង់

អគ្គនាយក

សុខ ភីត