



# បច្ចេកទេសដាំដំណាំ



## លោត (១)

ការរៀបចំដី និង ការរើកសង



ការភ្ជួររាស់ដី



វាស់វែងទីតាំងរង ទៅតាមប្រភេទដំណាំបានណែនាំ



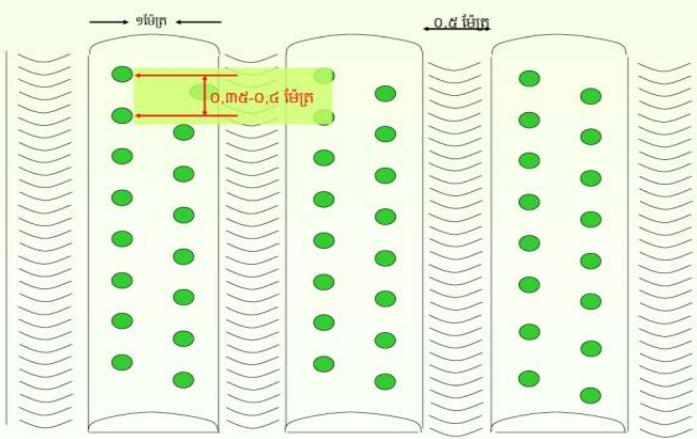
កំពស់រង អនុវត្តទៅតាមការណែនាំ



ការដាក់ដីសរីរាង្គ (ជីលាមកសត្វ) ទ្រាប់បាត

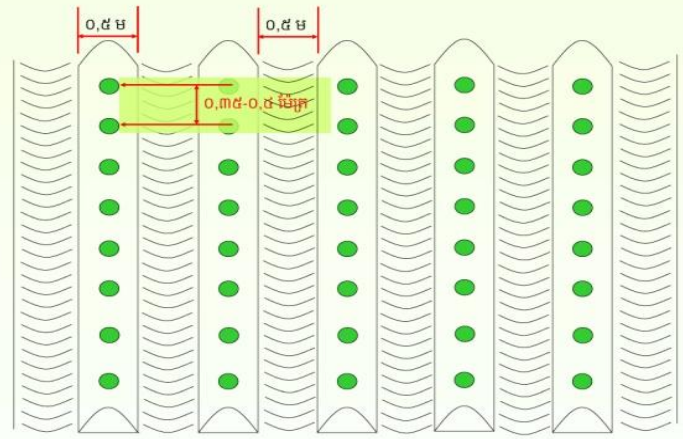


គ្របចំបើងដើម្បីកាត់បន្ថយស្មៅ ហើយ អាចបន្ថែមសារធាតុសរីរាង្គដល់ដី នៅពេលវាពុកផុយ



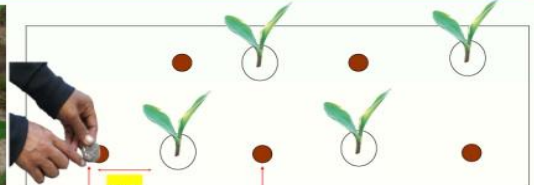
រងទទឹង ១ ម៉ែត្រ ដាំ ពីរជួរ

ឬ



រងទទឹង ០.៥ ម៉ែត្រ ដាំ ១ជួរ

### ការដាក់ដី



បុកកូនណ្ហៅ ១០ សម (១ គីក) ពីគុម្ពរោត

បុកកូនណ្ហៅចំពោះកណ្តាល ដើម ឬ គុម្ពរោត ទាំងពីរ



រៀបចំដោយ: គម្រោងបង្ហាញបច្ចេកវិទ្យាដើម្បីបង្កើនផលិតភាពជុំវិញតំបន់ទន្លេសាប (TSTD - TA 7305-CAM)

បើត្រូវការព័ត៌មានបច្ចេកទេសស្តីពីដំណាំបន្លែ និង ព័ត៌មានផ្សេងទៀត សូមរកតាមប្រព័ន្ធ វេបសាយ: [www.telecentercambodia.org/](http://www.telecentercambodia.org/)





# បច្ចេកទេសដាំដំណាំ



## ពោត (២)

### សត្វល្អិតចង្រៃ និងជម្ងឺ



ជង្គុវកាត់ស្លឹក CUTWORM	ជង្គុវកំរូងដើម ASIAN CORN BORER	ស្រីងបន្លែពំណាខៀវ GREEN VEGETABLE BUG	ជម្ងឺ លីហ្សូប្លាយ SOUTHERN LEAF BLIGHT	ជម្ងឺលឿងស្លឹកលើដំណាំពោត DOWNY MILDEW
----------------------------	------------------------------------	--	---	---



ជម្ងឺច្រេះស្លឹក CORN RUST	ជម្ងឺលូយដើម STALK ROT	ជម្ងឺលាក់ស្រទប់ស្លឹក SHEATH BLIGHT	ជម្ងឺស្មាត់ CORN SMUT
------------------------------	--------------------------	---------------------------------------	--------------------------

### ការថែទាំ និង ការប្រមូលផល

