



ព័ត៌មានទីផ្សារកសិកម្ម

Agricultural Market Information

Special points of interest:

- + ការវិភាគពីស្ថានភាពនៃការប្រែប្រួលតម្លៃ
ផលិតផលកសិកម្មប្រចាំខែវិច្ឆិកា ឆ្នាំ២០១៣
-Market Analyses of Agricultural
Product in November, 2013.
- + តម្លៃផលិតផលកសិកម្មប្រចាំខែវិច្ឆិកា ឆ្នាំ២០១៣
-Monthly Average Price in Nov, 2013.
- + តម្លៃមធ្យមផលិតផលកសិកម្មទូទាំងប្រទេសប្រចាំ
ខែនីមួយៗ ចាប់ពីខែ មករា ដល់ខែ វិច្ឆិកា ឆ្នាំ២០១៣
-Monthly Average Price by Commodity
from Jan-November, 2013



ខែវិច្ឆិកា ឆ្នាំ២០១៣
November, 2013

រៀបចំដោយ : ការិយាល័យទីផ្សារកសិកម្មនៃនាយកដ្ឋានផែនការ និងស្ថិតិ
 Fax : 023 216 060
 E-mail : agrimarketinfo@gmail.com
 Website : www.agriculturalmarketinformation.org.kh

មាតិកា

ទំព័រ

I- សេចក្តីផ្តើម	១
II- តំបន់ និងទីតាំងប្រមូលទិន្នន័យ	២
III- ប្រភេទមុខទំនិញដែលបានស្រង់ទិន្នន័យតម្លៃ	៥
IV- ការវិភាគពីស្ថានភាពនៃការប្រែប្រួលតម្លៃផលិតផលកសិកម្ម	៥
៤-១-ស្ថានភាពតម្លៃស្រូវ-អង្ករ	៦
៤-១-១-ស្ថានភាពតម្លៃស្រូវ-អង្ករចម្រុះ	៥
៤-១-២-ស្ថានភាពតម្លៃស្រូវ-អង្ករផ្កាម្លិះ	៧
៤-២-ស្ថានភាពតម្លៃបន្លែ	១២
៤-៣-តម្លៃមធ្យមផលិតផលកសិកម្មប្រចាំខែវិច្ឆិកា ឆ្នាំ២០១៣	១៦
៤-៤- តម្លៃមធ្យមផលិតផលកសិកម្មទូទាំងប្រទេសប្រចាំខែនីមួយៗចាប់ពីខែមករា ដល់ខែវិច្ឆិកា ឆ្នាំ២០១៣	១៦
ឧបសម្ព័ន្ធទី១: តម្លៃលក់ដុំផលិតផលកសិកម្មប្រចាំខែវិច្ឆិកា ឆ្នាំ២០១៣ នៅតាមបណ្តាជានី ខេត្ត	១៧
ឧបសម្ព័ន្ធទី២: តម្លៃមធ្យមផលិតផលកសិកម្មទូទាំងប្រទេសប្រចាំខែនីមួយៗចាប់ពីខែមករា ដល់ខែឧសភា ឆ្នាំ២០១៣	៣៥
ឧបសម្ព័ន្ធទី៣: តម្លៃមធ្យមផលិតផលកសិកម្មទូទាំងប្រទេសប្រចាំខែនីមួយៗចាប់ពីខែមិថុនា ដល់ខែ វិច្ឆិកាឆ្នាំ២០១៣	៣៩

ព្រឹត្តិបត្រព័ត៌មានទីផ្សារកសិកម្ម

ប្រចាំខែវិច្ឆិកា ឆ្នាំ២០១៣

Agricultural Marketing Information Bulletin for November, 2013

I- សេចក្តីផ្តើម :

ព័ត៌មានតម្លៃផលិតផលកសិកម្មត្រូវបានប្រមូលក្នុង ១សប្តាហ៍ចំនួន ៣ដង គឺនៅថ្ងៃ ចន្ទ ពុធ និង សុក្រ ចំពោះ តម្លៃលក់ចេញដុំ និង ១ សប្តាហ៍ចំនួនម្តង ចំពោះតម្លៃលក់រាយ ។ ការស្រង់តម្លៃ គឺត្រូវស្រង់លើមុខទំនិញដែលមាន គុណភាពខ្ពស់ជាងគេនៅលើទីផ្សារ និងជាតម្លៃលក់ចេញ ហើយត្រូវសួរចំនួន ៣ កន្លែងលើមុខទំនិញមួយប្រភេទៗ ដើម្បីចែករកតម្លៃមធ្យម (លើកលែងតែស្រូវគ្រប់ប្រភេទ គឺត្រូវស្រង់តម្លៃទិញចូលនៅរោងម៉ាស៊ីន) ។ មិនតែប៉ុណ្ណោះ មន្ត្រីផ្នែកទីផ្សារក៏បានប្រមូលព័ត៌មានអំពីស្ថានភាពផ្គត់ផ្គង់នៅលើទីផ្សារផងដែរ ដើម្បីប្រៀបធៀបពីស្ថានភាពនៃការ ផ្គត់ផ្គង់នោះទៅនឹងថ្ងៃម្សិលមិញដោយប្រើលេខ -២ តិចជាងថ្ងៃម្សិលមិញខ្លាំង លេខ -១ តិចជាងថ្ងៃម្សិលមិញ និង លេខ ០ ប្រហាក់ប្រហែលនឹងថ្ងៃម្សិលមិញ លេខ ១ ច្រើនជាងថ្ងៃម្សិលមិញ លេខ ២ ច្រើនជាងថ្ងៃម្សិលមិញខ្លាំង ។

មុខទំនិញកសិផលមួយចំនួន ត្រូវបានប្រមូលតម្លៃនៅតាមស្តង់ ឬ ទីកន្លែងតែមួយប៉ុណ្ណោះ " ឧទាហរណ៍: ចេក ក្រូច ត្រីស្រស់ ត្រីឆ្កែរ ត្រីងៀត សណ្តែកបាយ សណ្តែកសៀង និងស្រូវ-អង្ករ " ចំពោះបណ្តាមុខទំនិញផ្សេងៗ ទៀតត្រូវបានប្រមូលទៅតាមរដូវកាលនៃផលិតកម្ម " ឧទាហរណ៍ ស្វាយចន្ទី ចូរើន អំពៅ ដំឡូងមី ពោត និង ឪឡឹក... ។ ល។

ក្នុងករណីខ្លះមានភាពស្មុគស្មាញក្នុងការស្រង់តម្លៃ ដូចជា ជីប្រភេទដូចគ្នា តែប្រភពផ្សេងៗគ្នា ហើយតម្លៃ ក៏ខុសគ្នាដែរ ដូចនេះទាមទារឱ្យអ្នកស្រង់ព័ត៌មានតម្លៃគោរពទៅតាមគោលការណ៍ណែនាំក្នុងវិធីសាស្ត្រនៃការប្រមូល ព័ត៌មាន ។ ដោយឡែកចំពោះតម្លៃបន្ថែម គឺមានវិធីសាស្ត្រ២យ៉ាង ដើម្បីទទួលបាននូវទិន្នន័យទាំងនេះ ទី១ ទិន្នន័យ តម្លៃបានមកពីមន្ត្រីទទួលបន្ទុកផ្នែកទីផ្សារកសិកម្មចុះទៅប្រមូល និង ទី២ បានមកពីក្រុមអាជីវករលក់ដុំបន្ថែមនៅតាម បណ្តាទីផ្សាររាជធានី ខេត្ត ជាអ្នកផ្តល់ព័ត៌មានតម្លៃបន្ថែមដោយខ្លួនគាត់តាមរយៈការប្រើសារ SMS ។

ភាពត្រឹមត្រូវនៃព័ត៌មានតម្លៃរួមទាំងមានមូលហេតុបញ្ជាក់ច្បាស់លាស់ផងនោះ ធ្វើឱ្យការវិភាគ និង ការ ព្យាករណ៍មានភាពសុក្រិត្យ និងមានប្រសិទ្ធភាពខ្ពស់ ជឿទុកចិត្តបាន ដើម្បីបម្រើតម្រូវការរបស់អ្នកប្រើប្រាស់ ។

ព័ត៌មានទីផ្សារទាំងនេះត្រូវបានរៀបចំផ្សព្វផ្សាយតាមរយៈវិទ្យុជាតិ (AM 918) ទូទាំងប្រទេស វិទ្យុវាយោ (FM 105.5) ចំពោះរាជធានីភ្នំពេញ ខេត្តកណ្តាល កំពង់ស្ពឺ និងវិទ្យុ FM ខេត្តគោលដៅ ចំនួន១០ ទៀត និងផ្សព្វផ្សាយតាមរយៈគេហទំព័រ www.agriculturalmarketinformation.org.kh ព្រមទាំងបានចងក្រងជាព្រឹត្តិបត្រប្រចាំខែ និងប្រចាំឆ្នាំ ដើម្បីផ្សព្វផ្សាយទៅតាមស្ថាប័នពាក់ព័ន្ធនានា ។

នៅឆ្នាំ២០១១ ការិយាល័យទីផ្សារកសិកម្ម នៃនាយកដ្ឋានផែនការ និងស្ថិតិ របស់ក្រសួង កសិកម្ម រុក្ខាប្រមាញ់ និង នេសាទ បានពង្រីកវិសាលភាពនៃការស្រង់ទិន្នន័យផលិតផលកសិកម្មទូទាំង ២៤ រាជធានី ខេត្ត ហើយទិន្នន័យទាំងនេះត្រូវបានចងក្រងជាទិន្នន័យតម្លៃមធ្យមប្រចាំសប្តាហ៍ និង មធ្យមប្រចាំខែ (សូមមើលក្នុង ឧបសម្ព័ន្ធទី១) ។

១. គោលដៅ :

គោលដៅសំខាន់ គឺដើម្បីលើកកម្ពស់ជីវភាពរស់នៅរបស់ប្រជាជននៅជនបទតាមរយៈការធ្វើឱ្យប្រសើរឡើងនូវឱកាសខាងសេដ្ឋកិច្ច និងការទទួលបាននូវសេវាព័ត៌មានទីផ្សារកសិកម្មទូទាំងប្រទេស ជាពិសេសលើប្រព័ន្ធព័ត៌មានតម្លៃផលិតផលនៅលើទីផ្សារ ជូនដល់កសិករ ពាណិជ្ជករ/អាជីវករ រាជរដ្ឋាភិបាល អង្គការ និងបណ្តាក្រុមហ៊ុនផ្នែកឯកជន នានា ។

២. គោលបំណង :

- ជួយជំរុញឱ្យកសិករក៏ដូចជា ពាណិជ្ជករ និងអ្នកពាក់ព័ន្ធផ្សេងៗទៀត ធ្វើការសម្រេចចិត្តឱ្យកាន់តែប្រសើរ ថា តើទឹកនៃឯណា? ពេលណា និងតម្លៃប៉ុន្មាន ? ដែលត្រូវលក់ផលិតផលរបស់ពួកគាត់ ។
- ជួយជំរុញឱ្យកសិករ ធ្វើផែនការផលិតកម្មរបស់ពួកគាត់កាន់តែប្រសើរ ផ្អែកតាមតម្រូវការទីផ្សារ ។
- ចូលរួមចំណែកធ្វើឱ្យប្រសើរឡើងនូវប្រាក់ចំណូលរបស់កសិករនិងតម្លៃម្ហូបអាហារសមស្របសម្រាប់អ្នកប្រើប្រាស់ ។
- រួមចំណែកអភិវឌ្ឍន៍ ផ្តល់ចំណេះដឹងទីផ្សារជាមូលដ្ឋាន ក្នុងចំណោមមន្ត្រីផ្សព្វផ្សាយទីផ្សារកសិកម្ម ដើម្បីឱ្យពួកគាត់ផ្តល់ជំនួយដល់កសិករលើការប្រើប្រាស់ព័ត៌មានទីផ្សារ ។

II- តំបន់ និងទីតាំងប្រមូលទិន្នន័យ :

១- រាជធានីភ្នំពេញ

៤ ផ្សារអូរឫស្សី ផ្សារដើមគរ ផ្សារនាគមាស ផ្សារច្បារអំពៅ ដេប៉ូប្រមូលទិញត្រីគីឡូម៉ែត្រលេខ៩ និង ១១ (ស្ថិតនៅតាមផ្លូវជាតិលេខ៥) ស្តង់លក់អង្ករនៅជិតស្ថានីយ៍រថភ្លើង ស្តង់លក់អង្ករនៅផ្សារអូរឫស្សី និង ទីសត្តិយាតដ្ឋាននៅបឹងក្រពើ

២- ខេត្តកណ្តាល

☞ ផ្សារតាខ្មៅ ផ្សារតាខ្មៅថ្មី ទីសត្តុភារដ្ឋាន កន្លែងប្រមូលទិញធុញជាតិស្រុកស្អាង និងរោងម៉ាស៊ីន កិនស្រូវព្រែកឬស្សីក្រុងតាខ្មៅ

៣- ខេត្តកំពង់ចាម

☞ ផ្សារបុសខ្នុរ ចំណុចប្រមូលទិញនៅស្រុកចំការលើ ផ្សារបឹងកុក រោងម៉ាស៊ីនកិនស្រូវភ្នំប្រុស ដេប៉ូប្រមូលទិញធុញជាតិនៅស្រុកមេមត់

៤- ខេត្តតាកែវ

☞ ផ្សារដូនកែវ រោងម៉ាស៊ីនកិនស្រូវដូនកែវ កំពង់ដរ និងដេប៉ូលកំជីតីមីនៅក្រុងដូនកែវ

៥- ខេត្តសៀមរាប

☞ កំពង់ដរនេសាទ វត្តពោធិ៍ និងចុងឃ្លាស ជិតទន្លេសាប ផ្សារលើ និងនៅរោងម៉ាស៊ីនកិនស្រូវ ហ៊ី សេនក្រុងសៀមរាប

៦- ខេត្តធានីជ័យ

☞ ផ្សារលើ ផ្សារបឹងឈូក សត្តុភារដ្ឋានផ្សារដើមដូង និងនៅរោងម៉ាស៊ីនកិនស្រូវក្រុងបាត់ដំបង

៧- ខេត្តព្រះសីហនុ

☞ កំពង់ដរប្រមូលទិញផលនេសាទទឹកប្រៃនៅទំនប់រលក ផ្សារលើ និងទីសត្តុភារដ្ឋានក្រុងព្រះសីហនុ

៨- ខេត្តបន្ទាយមានជ័យ

☞ ផ្សារចំការគរ ផ្សាររ៉ា រោងម៉ាស៊ីនកិនស្រូវអូរអំបិល និង ឃ្នាំងប្រមូលទិញធុញជាតិនៅស្រុកម៉ាឡៃ

៩- ខេត្តកំពត

ផ្សារសាមគ្គី កំពង់ដរប្រមូលទិញផលនេសាទទឹកប្រៃនៅត្រើយកោះ និងនៅរោងម៉ាស៊ីនកិន ស្រូវឡងឌី

១០- ខេត្តកំពង់ឆ្នាំង

☞ ផ្សារលើ កំពង់ដរផ្សារក្រោម ដេប៉ូប្រមូលទិញកសិផលផ្សារក្រោម និងរោងម៉ាស៊ីនកិនស្រូវ ចំការតាម៉ៅ

១១- ខេត្តព្រៃវែង

☞ ផ្សារអ្នកលឿង ដេប៉ូប្រមូលទិញធុញជាតិព្រែកខ្សាយ ដេប៉ូអ្នកលឿង និងរោងម៉ាស៊ីន កិនស្រូវអ្នកលឿង

១២- ខេត្តស្វាយរៀង

☞ ផ្សារវាលយន្ត រោងម៉ាស៊ីនកិនស្រូវសុខា និងទីសត្តុភារដ្ឋាន

១៧ - ខេត្តព្រះវិហារ

☞ ផ្សារកំពង់ប្រណាក រោងម៉ាស៊ីនកិនស្រូវក្រាំងដូង និងទិសត្ថយាតដ្ឋាន

១៨ - ខេត្តឧត្តរមានជ័យ

☞ ផ្សារអន្លង់វែង ផ្សារចុងកាល់ ផ្សារសំរោង ដេប៉ូប្រមូលទិញធុញជាតិនៅស្រុកបន្ទាយអំពិល និងដេប៉ូប្រមូលទិញធុញជាតិនៅស្រុកត្រពាំងប្រាសាទ

១៩ - ខេត្តប៉ៃលិន

☞ ផ្សារសាមគ្គី ក្រុមហ៊ុនស៊ីធី (ប្រមូលទិញធុញជាតិ) រោងម៉ាស៊ីនកិនស្រូវភ្នំកុយ និងដេប៉ូលក់ជីគីមីក្រុងប៉ៃលិន

១៦ - ខេត្តកំពង់ចំរើ

☞ ផ្សារធំថ្មីកំពង់ធំ រោងម៉ាស៊ីនកិនស្រូវ ដេប៉ូលក់ជីគីមី ដេប៉ូចែកចាយត្រី និងទិសត្ថយាតដ្ឋាន

១៧ - ខេត្តក្រចេះ

☞ ផ្សារក្រចេះ សិប្បកម្មកិនស្រូវវកាកណ្តាល ដេប៉ូប្រមូលទិញធុញជាតិនៅស្រុកស្នួល ដេប៉ូចែកចាយត្រី និងទិសត្ថយាតដ្ឋាន

១៨ - ខេត្តស្ទឹងត្រែង

☞ ស្ទឹងត្រែង រោងម៉ាស៊ីនកិនស្រូវក្រុងស្ទឹងត្រែង ទិសត្ថយាតដ្ឋាន ដេប៉ូប្រមូលទិញត្រី និងដេប៉ូលក់ជីគីមី

១៩ - ខេត្តរតនគិរី

☞ ផ្សារបានលុង រោងម៉ាស៊ីនកិនស្រូវក្រុងបានលុង ដេប៉ូប្រមូលទិញគ្រាប់ធុញជាតិ ទិសត្ថយាតដ្ឋាន ដេប៉ូប្រមូលទិញត្រី និងដេប៉ូលក់ជីគីមី

២០ - ខេត្តបន្ទាយត្រី

☞ ផ្សារសែនមនោរម្យ រោងម៉ាស៊ីនកិនស្រូវស្រុកកោះព្រែក ដេប៉ូប្រមូលទិញគ្រាប់ធុញជាតិ ទិសត្ថយាតដ្ឋាន ដេប៉ូប្រមូលទិញត្រី និងដេប៉ូលក់ជីគីមី

២១ - ខេត្តពោធិ៍សាត់

☞ ផ្សារធំថ្មីក្រុងពោធិ៍សាត់ រោងម៉ាស៊ីនកិនស្រូវអូស្មៅ ទិសត្ថយាតដ្ឋាន ដេប៉ូប្រមូលទិញត្រី និងដេប៉ូលក់ជីគីមី

២២ - ខេត្តកំពង់ស្ពឺ

☞ ផ្សារកំពង់ស្ពឺ និងរោងម៉ាស៊ីនកិនស្រូវក្រុងច្បារមន

២៣ - ខេត្តកែប

↳ ផ្សារកែប និងរោងម៉ាស៊ីនកិនស្រូវស្រុកព្រៃធំ

២៤ - ខេត្តកោះកុង

↳ ផ្សារដងទង់ ដេប៉ូប្រមូលទិញផលនេសាទសមុទ្រ និងរោងម៉ាស៊ីនកិនស្រូវក្រុងខេមរភូមិន្ទ

III- ប្រភេទមុខទំនិញដែលបានស្រង់ទិន្នន័យសង្ខេប :

មុខទំនិញផលិតផលកសិកម្មដែលបានស្រង់ទិន្នន័យតម្លៃទាំងនេះគឺអាស្រ័យលើកត្តាមួយចំនួនដូចខាងក្រោម:

- ការសិក្សាស្រាវជ្រាវរបស់មន្ត្រីការិយាល័យទីផ្សារកសិកម្មលើប្រភេទផលិតផលកសិកម្មដែលកសិករនិយមដាំដុះ និងសក្តានុពលនៅលើទីផ្សារក្នុងខេត្តនីមួយៗ ។
- ការស្នើសុំពីក្រុមអាជីវករ និងកសិករតាមរយៈមន្ត្រីផ្នែកទីផ្សារកសិកម្មនៅតាមរាជធានី ខេត្ត

បច្ចុប្បន្ននេះ ប្រភេទផលិតផលកសិកម្មដែលបានស្រង់ទិន្នន័យតម្លៃមាន ២១៣ មុខ ដែលក្នុងនោះរួមមាន:

- ១- ប្រភេទធុញជាតិមាន ១០២ មុខ
- ២- ប្រភេទបន្លែមាន ២៩មុខ
- ៣-ប្រភេទត្រីមាន ៣៤ មុខ
- ៤- ប្រភេទសាច់មាន ១៥មុខ
- ៥- ប្រភេទជីគីមីមាន ៤ មុខ
- ៦- ប្រភេទផ្លែឈើមាន ១០មុខ
- ៧- ប្រភេទផលិតផលកសិកម្មកែច្នៃមាន ៦មុខ
- ៨- ប្រភេទផលិតផលកសិកម្មដទៃទៀតមាន ៦មុខ

ប្រភេទមុខទំនិញនៃផលិតផលកសិកម្មនឹងត្រូវបន្ថែមទៀត ក្នុងករណីដែលកសិករ អាជីវករ ឬ ពាណិជ្ជករ និង អ្នកប្រើប្រាស់ធ្វើការស្នើសុំ ដើម្បីឆ្លើយតបទៅតាមតម្រូវការ និងស្ថានភាពជាក់ស្តែងនៅលើទីផ្សារ ។

IV- ការវិភាគពីស្ថានភាពនៃការរៀបចំប្រយុទ្ធសង្គ្រោះផលិតផលកសិកម្ម :

៤.១- ស្ថានភាពតម្លៃស្រូវ-អង្ករ

៤-១-១-ស្ថានភាពតម្លៃស្រូវ និងអង្ករចំរុះ

-ស្រូវចំរុះ នៅក្នុងខែនេះ តម្លៃធ្លាក់ចុះបន្តិចនៅតាមខេត្តមួយចំនួនបើធៀបទៅនឹងខែមុន ។ ភាគរយនៃការប្រែប្រួលមានដូចខាងក្រោម:

ស្រូវចំរុះនៅខេត្តតាកែវតម្លៃថយចុះពី ១១០០ មក ១០៦០រៀល/គ.ក្រ គឺថយប្រមាណ ៣ ភាគរយ ស្មើនឹង៤០ រៀល/គ.ក្រ។ នៅខេត្តសៀមរាបតម្លៃថយចុះពី ៩២៥ មក ៨៧៣ រៀល/គ.ក្រ គឺថយប្រមាណជាង ៥ ភាគរយ ស្មើនឹង ៥២រៀល/គ.ក្រ។ នៅខេត្តពោធិសាត់តម្លៃថយចុះពី ៨៩០ មក ៨៦០រៀល/គ.ក្រ គឺថយប្រមាណ ៣ភាគរយ ស្មើនឹង៣០រៀល/គ.ក្រ។ នៅខេត្តឧត្តរមានជ័យតម្លៃថយចុះពី ៨០០ មក ៧៨០រៀល/គ.ក្រ គឺថយ ប្រមាណ ២ ភាគរយ ស្មើនឹង ២០រៀល/គ.ក្រ។ នៅខេត្តព្រៃវែងតម្លៃថយចុះពី ១២០០ មក ១១៧០រៀល/គ.ក្រ គឺថយ ប្រមាណ ២ ភាគរយ ស្មើនឹង៣០រៀល/គ.ក្រ។ នៅខេត្តប៉ៃលិនតម្លៃថយចុះពី ១០០០ មក ៩៨០រៀល/គ.ក្រ គឺថយ ប្រមាណ ២ ភាគរយ ស្មើនឹង២០រៀល/គ.ក្រ។ នៅខេត្តក្រចេះតម្លៃថយចុះពី ១០៦០ មក ៩៦០រៀល/គ.ក្រ គឺថយ ប្រមាណជាង ៩ ភាគរយ ស្មើនឹង១០០រៀល/គ.ក្រ។ នៅខេត្តកំពតតម្លៃថយចុះពី ១១០០ មក ១០៤០ រៀល/គ.ក្រ គឺថយ ប្រមាណ ៥ ភាគរយ ស្មើនឹង៦០រៀល/គ.ក្រ (ឧបសម្ព័ន្ធទី១) ។

-អង្ករចំរុះ តម្លៃមានការថយចុះដូចខាងក្រោម:

នៅខេត្តកំពតតម្លៃបានថយពី ១៧០០ មក ១៦៥០រៀល/គ.ក្រ គឺថយប្រមាណ ៣ ភាគរយ ស្មើនឹង ៥០ រៀល /គ.ក្រ។ នៅខេត្តឧត្តរមានជ័យតម្លៃថយចុះពី ១៦៩០ មក ១៦៤៥ រៀល/គ.ក្រ គឺថយប្រមាណជាង ២ ភាគរយ ស្មើនឹង ៤៥ រៀល/គ.ក្រ។ នៅខេត្តក្រចេះតម្លៃថយចុះពី ២៣៣០ មក ២១០០រៀល/គ.ក្រ គឺថយប្រមាណ ១០ ភាគរយ ស្មើនឹង ២៣០រៀល/គ.ក្រ។ នៅខេត្តពោធិសាត់តម្លៃថយចុះពី ១៦៤៤ មក ១៦១០រៀល/គ.ក្រ គឺថយ ប្រមាណ ២ ភាគរយ ស្មើនឹង ៣៤រៀល/គ.ក្រ។ នៅខេត្តស្ទឹងត្រែងតម្លៃថយចុះពី ១៧៣៥ មក ១៦១០រៀល/គ.ក្រ គឺថយប្រមាណ ៧ ភាគរយ ស្មើនឹង ១២៥ រៀល/គ.ក្រ។ នៅខេត្តតាកែវតម្លៃថយចុះពី ១៨០០ មក ១៦៨៧ រៀល /គ.ក្រ គឺថយប្រមាណ ៦ ភាគរយ ស្មើនឹង ១១៣ រៀល/គ.ក្រ (ឧបសម្ព័ន្ធទី១) ។

បើយោងតាមក្រាហ្វិកទី១ និងទី២ បង្ហាញអោយឃើញថាតម្លៃមធ្យមស្រូវ-អង្ករចំរុះនៅក្នុងខែវិច្ឆិកាឆ្នាំ២០១៣ បើធៀបទៅនឹងខែវិច្ឆិកា ឆ្នាំ២០១២ និង ២០១១ តម្លៃស្រូវចំរុះបានថយចុះពី ៩៩២ រៀល/គ.ក្រ . ១០៨០ រៀល/ គ.ក្រ និង ១៣៥០ រៀល/គ.ក្រ ។

ចំណែកឯអង្ករមានតម្លៃ ១៧២២ រៀល/គ.ក្រ . ១៨៥០ រៀល/ គ.ក្រ និង ២២០០ រៀល/គ.ក្រ នៅក្នុងខែវិច្ឆិកា ឆ្នាំ២០១៣,២០១២ និង ២០១១ ។

មូលហេតុដែលធ្វើអោយតម្លៃស្រូវ-អង្ករចំរុះមានតម្លៃធ្លាក់ចុះនៅឆ្នាំនេះ បណ្តាលមកពីកត្តាមួយចំនួនដូចខាងក្រោម:

- ទទួលបានទិន្នផលកើនលើសឆ្នាំមុនៗ
- គ្មានទីផ្សារសម្រាប់ប្រកួតប្រជែងគឺមានតែទីផ្សារលក់អោយឈ្មួញរៀតណាមដែលរង់ចាំប្រមូលទិញតាម ច្រកព្រំដែនតែប៉ុណ្ណោះ

៤-១-២-ស្ថានភាពតម្លៃស្រូវ និងអង្ករផ្កាម្លិះ

-**ស្រូវផ្កាម្លិះ** នៅក្នុងខែនេះតម្លៃធ្លាក់ចុះបន្តិចនៅតាមខេត្តមួយចំនួនបើធៀបទៅនឹងខែមុន។ ភាគរយនៃការប្រែប្រួលមានដូចខាងក្រោម៖

នៅខេត្តកំពង់ឆ្នាំងតម្លៃថយចុះពី ១៥៦០ មក ១៥៣០រៀល/គ.ក្រ គឺថយប្រមាណជាង ២ ភាគរយ ស្មើនឹង ២០រៀល/គ.ក្រ។ នៅខេត្តកណ្តាលតម្លៃថយចុះពី ១៦០០ មក ១៤៥០ រៀល/គ.ក្រ គឺថយប្រមាណ ១០ ភាគរយ ស្មើនឹង១៥០រៀល/គ.ក្រ។ ផ្ទុយទៅវិញនៅខេត្តប៉ៃលិនតម្លៃបានកើនពី ១៥៣០ ទៅ ១៦២០ រៀល /គ.ក្រ គឺកើនប្រមាណ ៥ ភាគរយ (ឧបសម្ព័ន្ធទី១) ។

-**អង្ករផ្កាម្លិះ** នៅខេត្តប៉ៃលិនតម្លៃបានកើនពី ២៨៥០ ទៅ ៣២៨០រៀល/គ.ក្រ គឺកើនប្រមាណ ១៤ ភាគរយ ស្មើនឹង ៤៣០ រៀល /គ.ក្រ។ នៅខេត្តព្រះឧត្តរមានជ័យតម្លៃបានកើនពី ២៥០០ ទៅ ២៨០០រៀល/គ.ក្រ គឺកើនប្រមាណ ១១ ភាគរយ ស្មើនឹង ៣០ រៀល /គ.ក្រ។ នៅខេត្តកណ្តាលតម្លៃបានកើនពី ៣១៦០ ទៅ ៣២០០រៀល/គ.ក្រ គឺកើនប្រមាណ ១ ភាគរយ ស្មើនឹង ៤០ រៀល /គ.ក្រ ។

ផ្ទុយទៅវិញនៅខេត្តកោះកុង មណ្ឌលគីរី ព្រះវិហារ និង នៅខេត្តសៀមរាប តម្លៃនៅដដែលគឺ ២៨៧០រៀល/គ.ក្រ, ២៩០០រៀល/គ.ក្រ, ២៨០០រៀល/គ.ក្រ, ២១០០រៀល/គ.ក្រ (ឧបសម្ព័ន្ធទី១) ។

បើយោងតាមក្រាហ្វិកទី៣ និងទី៤ បង្ហាញអោយឃើញថាតម្លៃមធ្យមស្រូវ-អង្ករផ្កាម្លិះនៅក្នុងខែវិច្ឆិកាឆ្នាំ២០១៣ បើធៀបទៅនឹងខែវិច្ឆិកា ឆ្នាំ២០១២ និង ២០១១ ស្រូវផ្កាម្លិះមានតម្លៃ ១៤១៤ រៀល/គ.ក្រ . ១២០០ រៀល/ គ.ក្រ និង ១២២០ រៀល/គ.ក្រ ។

ចំណែកអង្ករមានតម្លៃ ២៨៧០ រៀល/គ.ក្រ , ២៨៣០ រៀល/ គ.ក្រ និង ៣០០០ រៀល/គ.ក្រ នៅក្នុងខែវិច្ឆិកា ឆ្នាំ២០១៣, ២០១២ និង ២០១១ ។

បើធៀបទៅនឹងឆ្នាំមុនស្រូវ-អង្ករផ្កាម្លិះមានតម្លៃកើនឡើង នេះបណ្តាលមកពីកត្តាមួយចំនួនដូចខាងក្រោម៖

- ជាប្រភេទអង្ករក្រអូប ដែលកំពុងមានការពេញនិយមនៅលើទីផ្សារអន្តរជាតិ
- មានការប្រកួតប្រជែងប្រមូលទិញរវាងឈ្មួញក្នុងស្រុក និងឈ្មួញដែលប្រមូលទិញដើម្បីនាំចេញទៅប្រទេសវៀតណាម

៤-១-២-ស្ថានភាពតម្លៃស្រូវ និងអង្ករផ្កាម្លិះ

-**ស្រូវផ្កាម្លិះ** នៅក្នុងខែនេះតម្លៃធ្លាក់ចុះបន្តិចនៅតាមខេត្តមួយចំនួនបើធៀបទៅនឹងខែមុន។ ភាគរយនៃការប្រែប្រួលមានដូចខាងក្រោម៖

នៅខេត្តកំពង់ឆ្នាំងតម្លៃថយចុះពី ១៥៦០ មក ១៥៣០រៀល/គ.ក្រ គឺថយប្រមាណជាង ២ ភាគរយ ស្មើនឹង ២០រៀល/គ.ក្រ។ នៅខេត្តកណ្តាលតម្លៃថយចុះពី ១៦០០ មក ១៤៥០ រៀល/គ.ក្រ គឺថយប្រមាណ ១០ ភាគរយ ស្មើនឹង១៥០រៀល/គ.ក្រ។ ផ្ទុយទៅវិញនៅខេត្តប៉ៃលិនតម្លៃបានកើនពី ១៥៣០ ទៅ ១៦២០ រៀល /គ.ក្រ គឺកើនប្រមាណ ៥ ភាគរយ (ឧបសម្ព័ន្ធទី១) ។

-**អង្ករផ្កាម្លិះ** នៅខេត្តប៉ៃលិនតម្លៃបានកើនពី ២៨៥០ ទៅ ៣២៨០រៀល/គ.ក្រ គឺកើនប្រមាណ ១៤ ភាគរយ ស្មើនឹង ៤៣០ រៀល /គ.ក្រ។ នៅខេត្តព្រះឧត្តរមានជ័យតម្លៃបានកើនពី ២៥០០ ទៅ ២៨០០រៀល/គ.ក្រ គឺកើនប្រមាណ ១១ ភាគរយ ស្មើនឹង ៣០ រៀល /គ.ក្រ។ នៅខេត្តកណ្តាលតម្លៃបានកើនពី ៣១៦០ ទៅ ៣២០០រៀល/គ.ក្រ គឺកើនប្រមាណ ១ ភាគរយ ស្មើនឹង ៤០ រៀល /គ.ក្រ ។

ផ្ទុយទៅវិញនៅខេត្តកោះកុង មណ្ឌលគីរី ព្រះវិហារ និង នៅខេត្តសៀមរាប តម្លៃនៅដដែលគឺ ២៨៧០រៀល/គ.ក្រ, ២៩០០រៀល/គ.ក្រ, ២៨០០រៀល/គ.ក្រ, ២១០០រៀល/គ.ក្រ (ឧបសម្ព័ន្ធទី១) ។

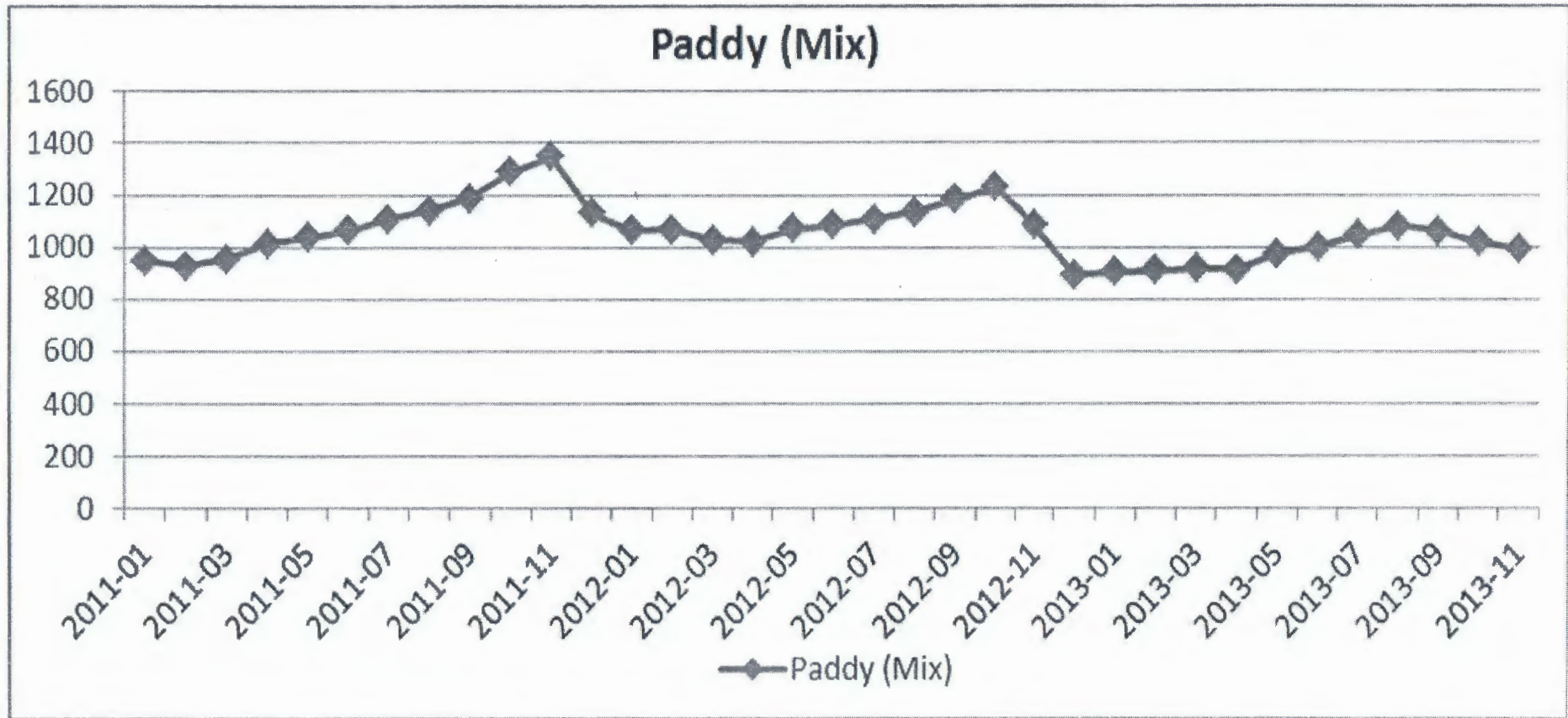
បើយោងតាមក្រាហ្វិកទី៣ និងទី៤ បង្ហាញអោយឃើញថាតម្លៃមធ្យមស្រូវ-អង្ករផ្កាម្លិះនៅក្នុងខែវិច្ឆិកាឆ្នាំ២០១៣ បើធៀបទៅនឹងខែវិច្ឆិកា ឆ្នាំ២០១២ និង ២០១១ ស្រូវផ្កាម្លិះមានតម្លៃ ១៤១៤ រៀល/គ.ក្រ , ១២០០ រៀល/ គ.ក្រ និង ១២២០ រៀល/គ.ក្រ ។

ចំណែកអង្ករមានតម្លៃ ២៨៧០ រៀល/គ.ក្រ , ២៨៣០ រៀល/ គ.ក្រ និង ៣០០០ រៀល/គ.ក្រ នៅក្នុងខែវិច្ឆិកា ឆ្នាំ២០១៣, ២០១២ និង ២០១១ ។

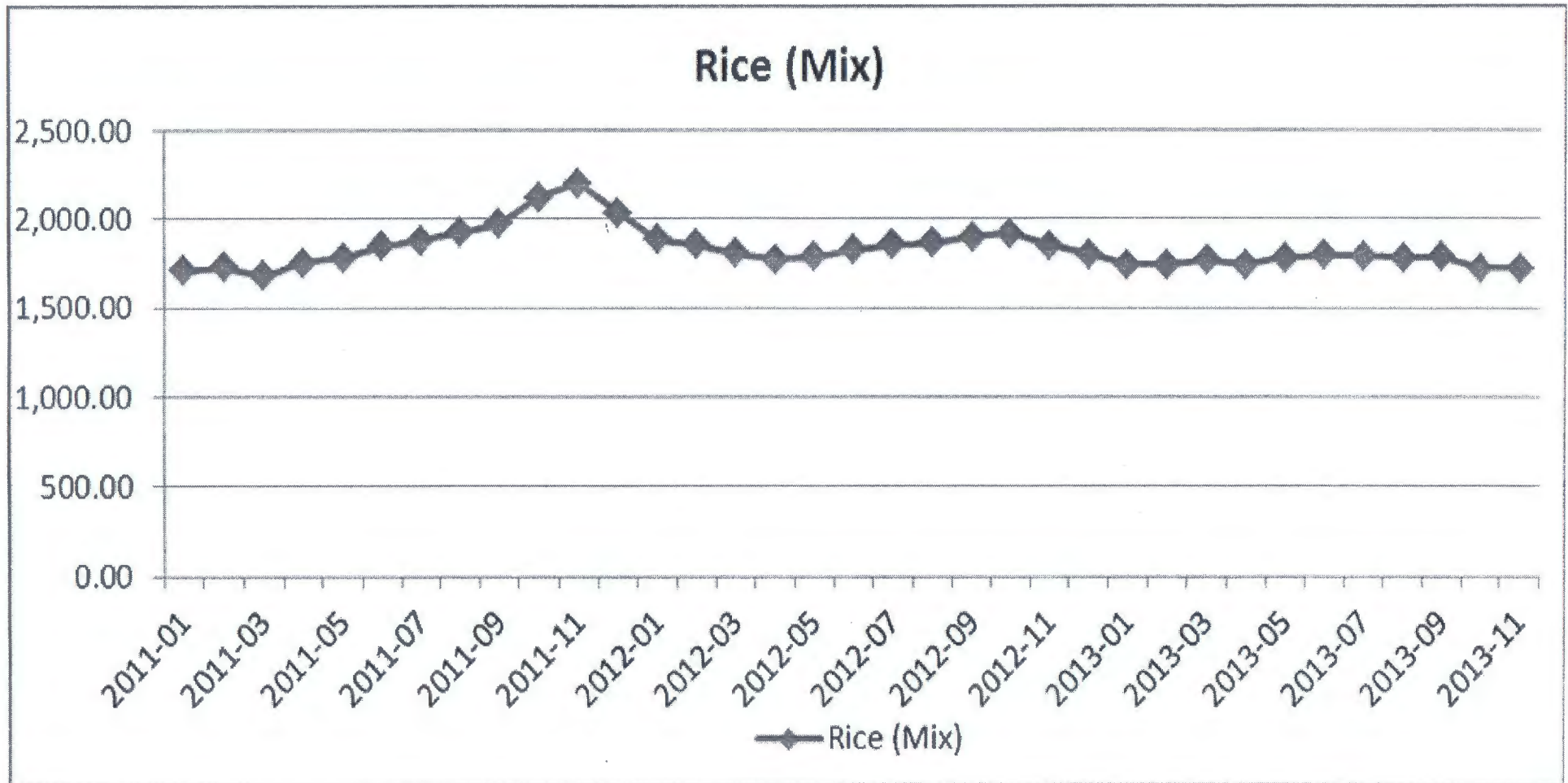
បើធៀបទៅនឹងឆ្នាំមុនស្រូវ-អង្ករផ្កាម្លិះមានតម្លៃកើនឡើង នេះបណ្តាលមកពីកត្តាមួយចំនួនដូចខាងក្រោម៖

- ជាប្រភេទអង្ករក្រអូប ដែលកំពុងមានការពេញនិយមនៅលើទីផ្សារអន្តរជាតិ
- មានការប្រកួតប្រជែងប្រមូលទិញរវាងឈ្មួញក្នុងស្រុក និងឈ្មួញដែលប្រមូលទិញដើម្បីនាំចេញទៅប្រទេសវៀតណាម

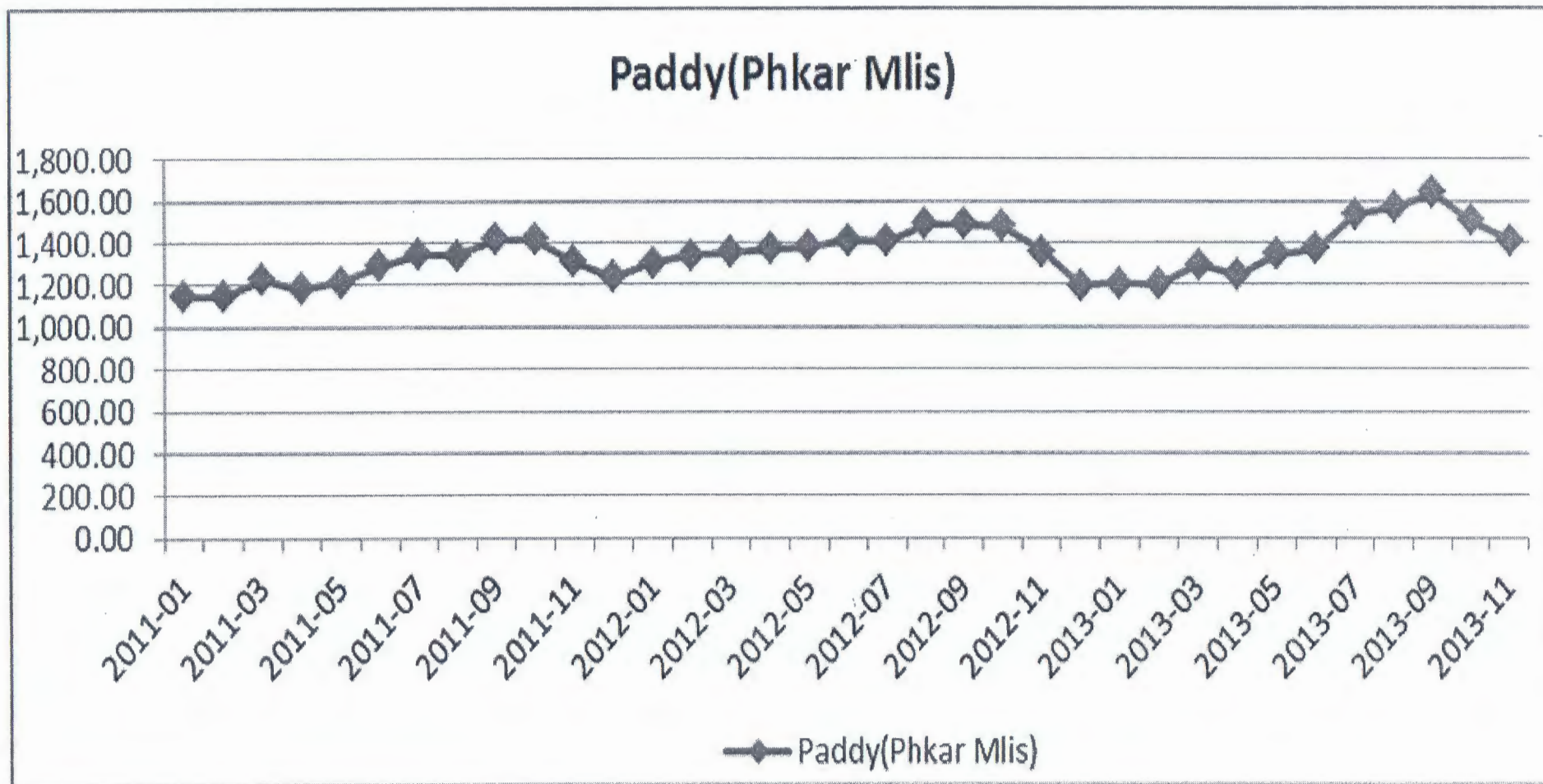
ក្រាហ្វិកទី១ : Wholesale Price Trends for Paddy (Mix) in Cambodia from 2011 to November, 2013



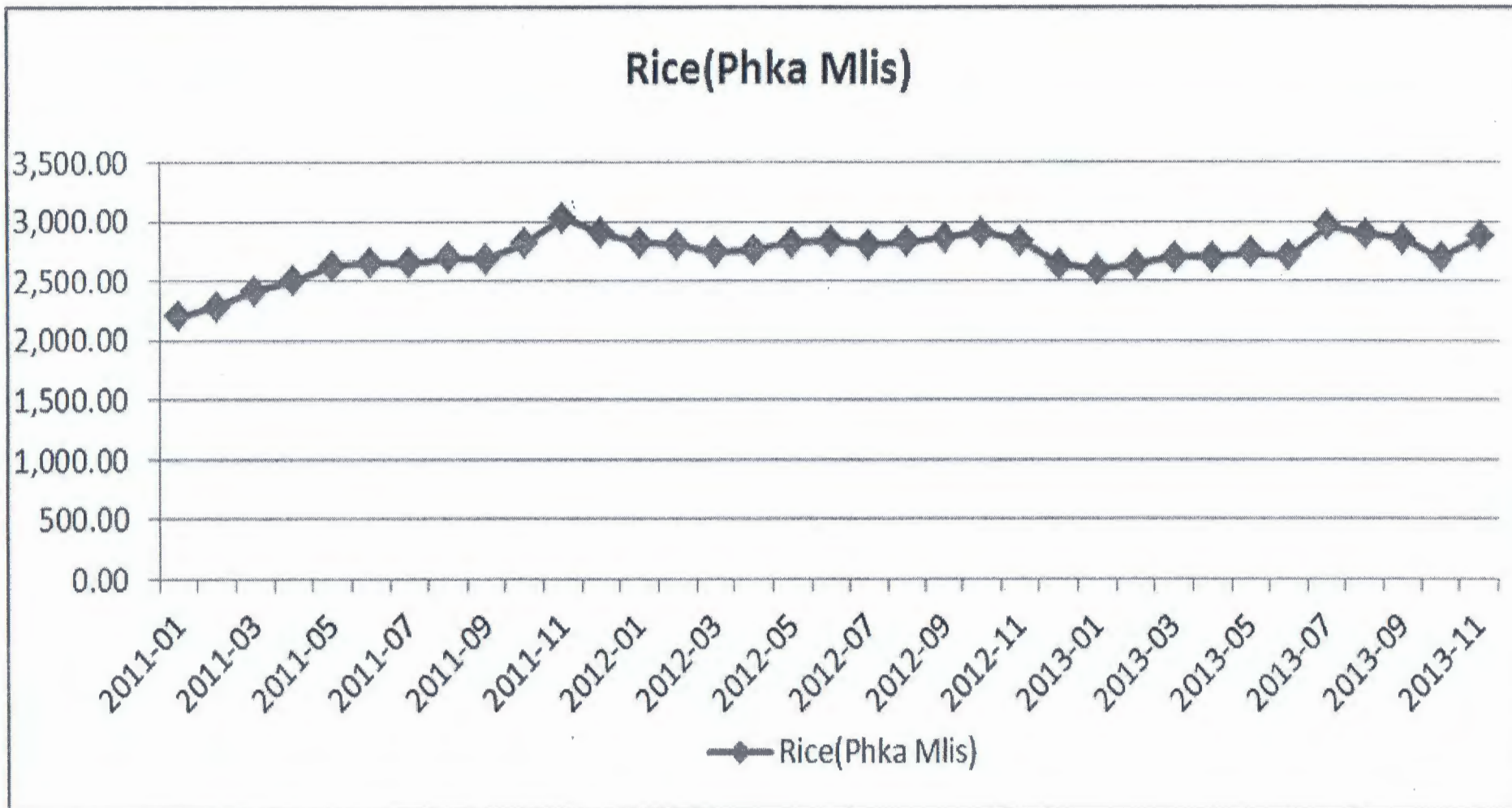
ក្រាហ្វិកទី២ : Wholesale Price Trends for Rice (Mix) in Cambodia from 2011 to November, 2013



ក្រាហ្វិកទី៣ : Wholesale Price Trends for Paddy (Phkar Mlis) in Cambodia from 2011 to November, 2013



ក្រាហ្វិកទី៤ : Wholesale Price Trends for Rice (Phkar Mlis) in Cambodia from 2011 to November, 2013



៤.២. ស្ថានភាពតម្លៃបន្ថែម

នៅខែនេះ បន្ថែមត្រូវសក់ និងសណ្តែកកូរ មានតម្លៃកើនឡើង បើធៀបទៅនឹងខែមុន ។

ការកើនឡើងមានដូចខាងក្រោម :

-**ត្រូវសក់** នៅខេត្តបាត់ដំបងតម្លៃបានកើនពី ១៦៨០ ទៅ ១៧១០រៀល/គ.ក្រ គឺកើនប្រមាណ ២ ភាគរយ។ ខេត្តកំពង់ចាមតម្លៃបានកើនពី ១៣៥០ ទៅ ១៦៥០រៀល/គ.ក្រ គឺកើនប្រមាណជាង ២១ ភាគរយ។ ខេត្តកំពង់ឆ្នាំង តម្លៃបានកើនពី ១៥០០ ទៅ ១៧៥០រៀល/គ.ក្រ គឺកើនប្រមាណ ១៥ ភាគរយ។ នៅខេត្តកណ្តាលតម្លៃបាន កើនពី ២០០០ ទៅ ២២០០ រៀល/គ.ក្រ គឺកើនប្រមាណ ៨ ភាគរយ។ នៅខេត្តកោះកុងតម្លៃបានកើនពី ២៥០០ទៅ ២៨៣០រៀល/គ.ក្រ គឺកើនប្រមាណ១២ ភាគរយ ។ នៅខេត្តក្រចេះតម្លៃបានកើនពី ១៤០០ ទៅ ១៦០០ រៀល /គ.ក្រ គឺកើនប្រមាណ ១៥ ភាគរយ។ នៅខេត្តប៉ៃលិនតម្លៃបានកើនពី ១៥០០ ទៅ ២៧៩០រៀល/គ.ក្រ គឺកើន ប្រមាណ ៨៤ ភាគរយ។ នៅផ្សារច្បារអំពៅរាជធានីភ្នំពេញតម្លៃបានកើនពី ១៩៥០ ទៅ ២២០០រៀល/គ.ក្រ គឺកើន ប្រមាណ ១២ ភាគរយ។ ខេត្តសៀមរាបតម្លៃបានកើនពី ១៣០០ ទៅ ២៤០០រៀល/គ.ក្រ គឺកើនប្រមាណជាង ៨០ ភាគរយ។ ខេត្តស្ទឹងត្រែង តម្លៃបានកើនពី ១៥០០ ទៅ ១៨០០រៀល/គ.ក្រ គឺកើនប្រមាណជាង ១៨ ភាគរយ។ ខេត្តព្រៃវែងតម្លៃបានកើនពី ១៧០០ ទៅ ២០០០រៀល/គ.ក្រ គឺកើនប្រមាណជាង ១៦ ភាគរយ។ នៅខេត្ត ពោធិ៍សាត់តម្លៃបានកើនពី ១១៨០ ទៅ ១៤៦០រៀល/គ.ក្រ គឺកើនប្រមាណ ២៤ ភាគរយ។ ខេត្តតាកែវតម្លៃបាន កើនពី ១២៧០ ទៅ ១៦០០ រៀល/គ.ក្រ គឺ កើនប្រមាណជាង ២៧ ភាគរយ (តារាងទី១) ។

-**សណ្តែកកូរ** នៅខេត្តបាត់ដំបងតម្លៃបានកើនពី ២៣៦០ ទៅ ២៦៦០រៀល/គ.ក្រ គឺកើនប្រមាណជាង១២ ភាគរយ។ ខេត្តកំពង់ចាមតម្លៃបានកើនពី ២៥៨០ ទៅ ២៧៤០រៀល/គ.ក្រ គឺកើនប្រមាណ ៦ ភាគរយ។ ខេត្តកណ្តាលតម្លៃ បានកើនពី ២៨០០ ទៅ ៣០០០រៀល/គ.ក្រ គឺកើនប្រមាណជាង ៨ ភាគរយ។ ខេត្តកោះកុង តម្លៃបានកើនពី ២៥២០ ទៅ ២៧៥០រៀល/គ.ក្រ គឺ កើនប្រមាណជាង ៩ ភាគរយ។ នៅខេត្តប៉ៃលិនតម្លៃបានកើនពី ២៨០០ ទៅ ៣១០០ រៀល/គ.ក្រ គឺកើនប្រមាណ ១០ ភាគរយ។ នៅខេត្តសៀមរាបតម្លៃបានកើនពី ២៦០០ ទៅ ៣៤០០រៀល/គ.ក្រ គឺកើនប្រមាណ ៣០ ភាគរយ។ ខេត្តតាកែវតម្លៃបានកើនពី ១៩០០ ទៅ ២០០០រៀល/គ.ក្រ គឺកើនប្រមាណជាង ៤ ភាគរយ ។ នៅផ្សារច្បារអំពៅរាជធានីភ្នំពេញតម្លៃបានកើនពី ២៧៥០ ទៅ ៣៨០០រៀល/គ.ក្រ គឺកើនប្រមាណ ៣៩ ភាគរយ (តារាងទី២) ។

មូលហេតុដែលធ្វើឱ្យបន្ថែមត្រូវសក់ និងសណ្តែកកូរ មានតម្លៃកើនឡើងនេះបណ្តាលមកពីកត្តាមួយចំនួនដូចខាងក្រោម:

- ទឹកជំនន់ និងទឹកភ្លៀងលិចលង់ផលដំណាំ និង ផ្ទៃដីផលិតកម្មមួយចំនួនធំ
- ការផ្គត់ផ្គង់មានតិចមិនគ្រប់គ្រាន់ទៅនឹងតម្រូវការ
- ការដាំដុះក្រោយរដូវទឹកស្រកមិនទាន់ដល់ពេលប្រមូលផល

ចំពោះព័ត៌មានតម្លៃបន្ថែមផ្សេងៗទៀត សូមមើលក្នុងឧបសម្ព័ន្ធទី១ ។

តារាងទី១ : Price Trends for Vegetable (Cucumber) in Battambang, Kampong Cham, Kampong Chhnang, Kampong Speu, Prey Veng, Pursat, Siem Reap and Takeo Province, in November, 2013

Monthly Wholesale Price, previous month's prices by market (Riel/KG)

Market	Unit	Average	13-11-02	13-11-09	13-11-16	13-11-23	13-11-30	Prev_Mth	Diff	
Vegetable										
20005 Cucumber										
Battambang 2										
Boeung Chuk Market (BB)	34.00	KG	1,712.50	0.00	1,900.00	1,800.00	1,550.00	1,550.00	1,680.00	1.93%
Kampong Cham 3										
Boeung Kok Market (K.Cham)	39.00	KG	1,642.86	0.00	1,600.00	1,800.00	1,800.00	1,350.00	1,356.67	21.10%
Kampong Chhnang 4										
Phsar Leu Market (K.Chhnang)	47.00	KG	1,750.17	1,367.00	1,767.00	2,133.00	2,267.00	1,483.50	1,516.50	15.41%
Kampong Speu 5										
Kampong Pseu Market(Kampong Speu)	10.00	KG	1,766.67	0.00	1,600.00	1,900.00	2,000.00	0.00	1,950.00	-9.40%
Kampot 7										
Samaki Market (Kampot)	2.00	KG	1,225.00	1,200.00	1,200.00	1,200.00	1,200.00	1,400.00	1,210.00	1.24%
Kandal 8										
Takmao Market (Kandal)	52.00	KG	2,209.09	1,800.00	2,000.00	2,333.33	2,500.00	2,333.33	2,033.33	8.64%
Koh Kong 10										
Dong Thong Market (koh kong)	16.00	KG	2,829.13	0.00	2,811.00	2,883.50	2,866.50	2,700.00	2,514.29	12.52%
Kraties 11										
Kratie Market	4.00	KG	1,633.33	0.00	1,600.00	2,233.33	0.00	1,066.67	1,416.50	15.31%
Mondulkiri 12										
Sainmonorom Market	25.00	KG	2,500.00	0.00	2,500.00	2,500.00	2,500.00	2,500.00	2,500.00	0.00%
Uddor Meanchey 13										
Somrong market(Udor Meanchey)	92.00	KG	1,750.00	1,500.00	0.00	2,000.00	1,750.00	0.00	1,757.14	-0.41%
Pai Lin 14										
Samakie Market	107.	KG	2,790.48	0.00	2,416.67	2,922.22	2,966.67	0.00	1,511.11	84.66%
Phnom Penh 15										
Deumkor Market(PP)	98.00	KG	1,350.00	0.00	1,200.00	0.00	0.00	1,500.00	1,471.43	-8.25%
Chbar Ampove Market	106.	KG	2,200.00	0.00	0.00	2,300.00	2,300.00	2,000.00	1,950.00	12.82%
Preah Sihanouk 16										
Phsar Leu Market (Preah Sihanouk)	17.00	KG	1,678.00	1,667.00	1,700.00	1,678.00	1,667.00	1,678.00	1,679.38	-0.08%
Preah Vihea 17										
Kampong Pranak Market (Preah Vihear)	58.00	KG	1,600.00	0.00	1,600.00	1,600.00	0.00	0.00	1,650.00	-3.03%

Prey Veng 18											
Nak Loeung Market (Prey Veng)	83.00	KG	2,000.00	1,700.00	1,933.33	2,000.00	2,000.00	2,166.67	1,723.81	16.02%	
Pursat 19											
Por Sat Market	111.	KG	1,466.67	1,100.00	1,200.00	1,400.00	1,900.00	1,600.00	1,180.20	24.27%	
Ratanakiry 20											
Banlung Market	62.00	KG	2,500.00	0.00	0.00	0.00	2,500.00	2,500.00	2,266.67	10.29%	
Siem Reap 21											
Phsar Leu Market (SRP)	68.00	KG	2,387.50	0.00	2,200.00	2,433.33	2,500.00	2,300.00	1,322.22	80.57%	
Stung Treng 22											
Stung Treng market	71.00	KG	1,812.38	1,600.00	1,700.00	1,916.50	1,833.00	1,916.50	1,528.57	18.57%	
Takeo 24											
Donkeo Market (Takeo)	78.00	KG	1,621.18	1,300.00	1,255.33	1,766.67	1,866.50	1,867.00	1,273.50	27.30%	

តារាងទី២ : Price Trends for Vegetable (LongBean) in Battambang, Kampong Cham, Kampong Chhnang, Kampong Speu, Pursat, Siem Reap and Takeo Provinces, in November, 2013

Monthly Wholesale Price, previous month's prices by market (Riel/KG)

Market	Unit	Average	13-11-02	13-11-09	13-11-16	13-11-23	13-11-30	Prev_Mth	Diff	
Vegetable										
20011 Long Bean										
Battambang 2										
Boeung Chuk Market (BB)	34.00	KG	2,662.50	0.00	2,466.67	2,400.00	2,250.00	3,500.00	2,360.00	12.82%
Kampong Cham 3										
Boeung Kok Market (K.Cham)	39.00	KG	2,742.86	0.00	2,500.00	2,800.00	2,800.00	2,750.00	2,579.17	6.35%
Kampong Speu 5										
Kampong Pseu Market(Kampong Speu)	10.00	KG	2,716.67	0.00	2,600.00	2,750.00	3,000.00	0.00	2,825.00	-3.83%
Kampot 7										
Samaki Market (Kampot)	2.00	KG	1,675.00	2,000.00	1,666.67	1,500.00	1,700.00	1,700.00	1,840.00	-8.97%
Kandal 8										
Takmao Market (Kandal)	52.00	KG	3,045.45	3,500.00	3,000.00	3,000.00	3,000.00	3,000.00	2,800.00	8.77%
Koh Kong 10										
Dong Thong Market (koh kong)	16.00	KG	2,754.38	0.00	2,811.33	2,767.00	2,750.00	2,567.00	2,519.00	9.34%
Kraties 11										
Kratie Market	4.00	KG	2,494.44	0.00	2,666.67	2,633.33	0.00	2,183.33	2,666.92	-6.47%
Uddor Meanchey 13										
Somrong market(Udor Meanchey)	92.00	KG	2,250.00	3,000.00	0.00	2,000.00	2,000.00	0.00	2,214.29	1.61%
Pai Lin 14										
Samakie Market	107.	KG	3,114.29	0.00	3,066.67	3,255.56	2,950.00	0.00	2,822.33	10.34%
Phnom Penh 15										
Chbar Ampove Market	106.	KG	3,833.33	0.00	0.00	3,500.00	3,500.00	4,500.00	2,750.00	39.39%
Preah Vihea 17										
Kampong Pranak Market (Preah Vihear)	58.00	KG	2,350.00	0.00	2,400.00	2,300.00	0.00	0.00	2,450.00	-4.08%
Ratanakiry 20										
Banlung Market	62.00	KG	2,500.00	0.00	0.00	0.00	2,500.00	2,500.00	2,533.33	-1.32%
Siem Reap 21										
Phsar Leu Market (SRP)	68.00	KG	3,437.50	0.00	2,800.00	2,566.67	4,250.00	4,250.00	2,633.33	30.54%
Takeo 24										
Donkeo Market (Takeo)	78.00	KG	1,990.82	1,967.00	1,933.00	2,122.00	2,033.50	1,850.00	1,910.44	4.21%

៤.៣-តម្លៃមធ្យមដលិតផលកសិកម្មប្រចាំខែវិច្ឆិកា ឆ្នាំ២០១៣

នៅក្នុងផ្នែកនេះ គឺជាទិន្នន័យនៃផលិតផលកសិកម្មនៃប្រភេទមុខទំនិញនីមួយៗ តាមបណ្តាខេត្ត រាជធានីដែល ជាទិន្នន័យតម្លៃមធ្យមប្រចាំសប្តាហ៍ ប្រចាំខែ និងតម្លៃប្រចាំខែមុន។ ជាពិសេសការប្រៀបធៀបតម្លៃប្រចាំខែនេះ និងតម្លៃប្រចាំខែមុន បានបង្ហាញពីភាគរយនៃការប្រែប្រួលតម្លៃផលិតផល ។

ចំពោះស្ថានភាពតម្លៃមុខទំនិញទាំងនេះ សូមអានក្នុងឧបសម្ព័ន្ធទី១ ។

៤.៤-តម្លៃមធ្យមដលិតផលកសិកម្មប្រចាំខែនីមួយៗចាប់ពីខែមករា ដល់ខែវិច្ឆិកា ឆ្នាំ២០១៣

នៅក្នុងផ្នែកនេះ គឺជាទិន្នន័យដែលបានបង្ហាញពីតម្លៃមធ្យមប្រចាំខែ តាមខេត្តនីមួយៗ ។ ជាពិសេស ជាងនេះទៅទៀតតាមខេត្តនីមួយៗមានបង្ហាញពីទីតាំងដែលស្រង់តម្លៃតាមប្រភេទមុខទំនិញដូចជា:

- ប្រភេទធុញជាតិ
- ប្រភេទបន្លែ
- ប្រភេទត្រី
- ប្រភេទជីគីមី
- ប្រភេទសាច់
- ប្រភេទផ្លែឈើ

ចំពោះស្ថានភាពតម្លៃមុខទំនិញទាំងនេះ សូមអានក្នុងឧបសម្ព័ន្ធទី២ ។

ឧបសម្ព័ន្ធទី១:

**តម្លៃលក់ដុំផលិតផលកសិកម្មប្រចាំខែវិច្ឆិកា ឆ្នាំ២០១៣ នៅតាមបណ្តាខេត្ត
ព្រះវិហារ**

ឧបសម្ព័ន្ធទី១:

តម្លៃលក់ដុំដល់តំលៃកសិកម្មប្រចាំខែវិច្ឆិកា ឆ្នាំ២០១៣

Monthly current, previous month's prices by commodity (Riel/standard unit)
Wholesale Price

Region/Market	Commodity	Unit	Average	13-11-02	13-11-09	13-11-16	13-11-23	13-11-30	Prev_Mth	Diff
Battambang										
Rice Mill Battambang										
Cereals										
	11002 Paddy (Mix)	KG	1,087.50	0.00	1,050.00	1,100.00	1,100.00	1,100.00	1,075.00	1.16%
	11005 Paddy (Phka Kanhey)	KG	1,492.50	0.00	1,470.00	1,500.00	1,500.00	1,500.00	1,450.00	2.93%
	11009 Paddy (Neang Minh)	KG	1,252.50	0.00	1,260.00	1,250.00	1,250.00	1,250.00	1,225.00	2.24%
	12002 Rice (Mix)	KG	1,762.50	0.00	1,650.00	1,800.00	1,800.00	1,800.00	1,750.00	0.71%
	12003 Rice (Neang Minh)	KG	2,150.00	0.00	2,150.00	2,150.00	2,150.00	2,150.00	2,125.00	1.18%
	12004 Rice (Phka Kanhey)	KG	2,412.50	0.00	2,450.00	2,400.00	2,400.00	2,400.00	2,350.00	2.66%
Boeung Chuk Market (BB)										
Vegetable										
	20001 Beet	KG	1,800.00	0.00	1,633.33	1,800.00	1,850.00	2,000.00	1,900.00	-5.26%
	20003 Cabbage	KG	2,337.50	0.00	2,066.67	2,200.00	2,600.00	2,550.00	2,600.00	-10.10%
	20004 Chinese Kale	KG	6,675.00	0.00	7,000.00	7,000.00	6,800.00	5,900.00	4,740.00	40.82%
	20005 Cucumber	KG	1,712.50	0.00	1,900.00	1,800.00	1,550.00	1,550.00	1,680.00	1.93%
	20008 Lettuce	KG	6,275.00	0.00	7,000.00	7,000.00	6,700.00	4,400.00	3,700.00	69.59%
	20010 Tomatoes	KG	2,937.50	0.00	3,066.67	3,000.00	3,000.00	2,650.00	2,660.00	10.43%
	20011 Long Bean	KG	2,662.50	0.00	2,466.67	2,400.00	2,250.00	3,500.00	2,360.00	12.82%
	20013 Water Convolvulus	KG	2,312.50	0.00	2,533.33	2,500.00	2,100.00	2,100.00	1,720.00	34.45%
	20014 Masta green	KG	3,300.00	0.00	3,533.33	3,500.00	3,550.00	2,600.00	1,960.00	68.37%
	20015 Petsai	KG	3,187.50	0.00	3,533.33	3,500.00	3,550.00	2,150.00	1,966.67	62.08%
	20016 Cauliflower	KG	8,812.50	0.00	9,666.67	10,000.00	8,750.00	7,000.00	6,860.00	28.46%
Fruit										
	60004 Pineapple	DZN	9,875.00	0.00	10,000.00	0.00	10,000.00	9,500.00	9,750.00	1.28%
Slaughter House Battambang										
Meat										
	40005 Carcass	KG	15,525.00	0.00	14,800.00	0.00	16,000.00	16,500.00	15,000.00	3.50%
	40008 Live Pig	KG	7,175.00	0.00	7,100.00	0.00	7,000.00	7,500.00	6,900.00	3.99%
Fertilizer Shop Battambang										
Cereals										
	14003 Ground Nut	KG	6,700.00	0.00	6,400.00	0.00	7,000.00	7,000.00	5,866.67	14.20%
	14005 Mung Bean	KG	6,125.00	0.00	6,000.00	0.00	6,000.00	6,500.00	5,433.33	12.73%
	14006 Sesame (White)	KG	9,300.00	0.00	9,500.00	0.00	8,700.00	9,500.00	5,833.33	59.43%
	14008 Soybean	KG	3,750.00	0.00	3,750.00	0.00	3,700.00	3,800.00	3,300.00	13.64%
Fertilizer/Pesticide										
	51001 15.15.15 (Thai)	SAK	114,325.00	0.00	113,000.00	110,800.00	110,500.00	123,000.00	110,800.00	3.18%
	51002 16.20.0(Thai)	SAK	102,500.00	0.00	98,000.00	101,400.00	101,600.00	109,000.00	101,400.00	1.08%
	51003 18.46.0(USA)	SAK	119,150.00	0.00	118,000.00	119,600.00	119,000.00	120,000.00	119,600.00	-0.38%
	51004 46.00.00(Thai)	SAK	99,000.00	0.00	91,000.00	101,400.00	101,600.00	102,000.00	101,400.00	-2.37%

Wholesale Price

Region/Market	Commodity	Unit	Average	13-11-02	13-11-09	13-11-16	13-11-23	13-11-30	Prev_Mth	Diff
Kampong Cham										
Rice Mill Phnom Pros (K.Cham)										
Cereals										
11002	Paddy (Mix)	KG	970.00	0.00	0.00	970.00	970.00	0.00	972.50	-0.26%
11004	Paddy (IR)	KG	960.00	0.00	0.00	960.00	960.00	0.00	957.50	0.26%
11006	Paddy (Kngok Pong)	KG	1,100.00	0.00	0.00	1,100.00	1,100.00	0.00	1,137.50	-3.30%
11013	Paddy (Phkar Romdoul)	KG	1,500.00	0.00	0.00	1,500.00	1,500.00	0.00	1,655.00	-9.37%
12002	Rice (Mix)	KG	1,700.00	0.00	0.00	1,700.00	1,700.00	0.00	1,617.50	5.10%
12007	Rice (IR)	KG	1,600.00	0.00	0.00	1,600.00	1,600.00	0.00	1,600.00	0.00%
12008	Rice (Kngok Pong)	KG	2,150.00	0.00	0.00	2,150.00	2,150.00	0.00	2,162.50	-0.58%
12017	Rice(Phka Romdoul)	KG	3,200.00	0.00	0.00	3,200.00	3,200.00	0.00	3,175.00	0.79%
Boeung Kok Market (K.Cham)										
Vegetable										
20001	Beet	KG	2,023.81	0.00	1,800.00	2,000.00	2,283.33	1,900.00	1,560.00	29.73%
20002	Bitter Gourd	KG	3,214.29	0.00	3,000.00	3,000.00	3,250.00	3,500.00	2,833.33	13.45%
20003	Cabbage	KG	2,514.29	0.00	2,500.00	2,500.00	2,550.00	2,500.00	2,296.67	9.48%
20004	Chinese Kale	KG	5,452.38	0.00	6,000.00	6,500.00	5,416.67	4,166.67	5,380.00	1.35%
20005	Cucumber	KG	1,642.86	0.00	1,600.00	1,800.00	1,800.00	1,350.00	1,356.67	21.10%
20007	Gourd	DZN	10,000.00	0.00	10,000.00	10,000.00	10,000.00	10,000.00	12,400.00	-19.35%
20008	Lettuce	KG	3,761.91	0.00	3,000.00	3,333.33	4,333.33	4,000.00	5,183.33	-27.42%
20010	Tomatoes	KG	2,885.71	0.00	3,500.00	2,833.33	2,550.00	2,966.67	2,722.22	6.01%
20011	Long Bean	KG	2,742.86	0.00	2,500.00	2,800.00	2,800.00	2,750.00	2,579.17	6.35%
20013	Water Convolvulus	KG	1,483.33	0.00	1,500.00	1,500.00	1,450.00	1,500.00	1,900.00	-21.93%
20014	Masta green	KG	1,614.29	0.00	1,500.00	1,800.00	1,650.00	1,450.00	2,325.93	-30.60%
20015	Petsai	KG	2,847.62	0.00	3,000.00	2,933.33	3,033.33	2,500.00	3,207.41	-11.22%
20016	Cauliflower	KG	7,607.14	0.00	8,000.00	8,000.00	7,625.00	7,000.00	8,722.22	-12.78%
20022	SoiySum	KG	1,604.76	0.00	1,500.00	1,650.00	1,683.34	1,533.34	2,040.74	-21.36%
20025	Egg plant	KG	1,857.14	0.00	1,500.00	1,750.00	2,000.00	2,000.00	1,888.89	-1.68%
20026	pok Joy	KG	2,914.29	0.00	3,400.00	3,000.00	3,000.00	2,500.00	3,400.00	-14.29%
20028	Onion Leave	KG	6,571.43	0.00	6,500.00	6,500.00	6,750.00	6,500.00	7,083.33	-7.23%
20029	Green Pepper	KG	4,500.00	0.00	4,500.00	4,500.00	4,500.00	4,500.00	3,894.44	15.55%
Fruit										
60004	Pineapple	DZN	13,333.33	0.00	15,000.00	13,000.00	13,000.00	13,000.00	12,333.33	8.11%
Cereal Collecting Shop Bosskhnor (K.Cham)										
Cereals										
14002	Cashew Nut	KG	4,000.00	0.00	4,000.00	4,000.00	4,000.00	4,000.00	4,000.00	0.00%
14008	Soybean	KG	3,300.00	0.00	3,300.00	3,300.00	3,300.00	3,300.00	3,300.00	0.00%
Fruit										
60001	Banana	HND	1,500.00	0.00	1,500.00	1,500.00	1,500.00	1,500.00	1,220.00	22.95%
Kampong Cham Market										
Cereals										
14003	Ground Nut	KG	5,800.00	0.00	5,800.00	5,800.00	5,800.00	5,800.00	5,800.00	0.00%
14005	Mung Bean	KG	4,000.00	0.00	4,000.00	4,000.00	4,000.00	4,000.00	3,500.00	14.29%
14010	Maize (Yellow)	KG	1,000.00	0.00	1,000.00	1,000.00	1,000.00	1,000.00	1,000.00	0.00%
Meat										
40006	Live Chicken	KG	17,000.00	0.00	17,000.00	17,000.00	17,000.00	17,000.00	17,000.00	0.00%
40007	Live Duck(Kab)	KG	8,500.00	0.00	8,500.00	0.00	8,500.00	8,500.00	8,500.00	0.00%

Wholesale Price

Region/Market	Commodity	Unit	Average	13-11-02	13-11-09	13-11-16	13-11-23	13-11-30	Prev_Mth	Diff
Fertilizer/Pesticide										
	51001 15.15.15 (Thai)	SAK	125,000.00	0.00	0.00	0.00	125,000.00	0.00	125,000.00	0.00%
	51002 16.20.0(Thai)	SAK	110,000.00	0.00	0.00	0.00	110,000.00	0.00	110,000.00	0.00%
	51003 18.46.0(USA)	SAK	130,000.00	0.00	0.00	0.00	130,000.00	0.00	130,000.00	0.00%
	51004 46.00.00(Thai)	SAK	95,000.00	0.00	0.00	0.00	95,000.00	0.00	95,000.00	0.00%
Market in Memot District										
Cereals										
	14001 Black Pepper No. 1	KG	26,000.00	0.00	0.00	0.00	26,000.00	0.00	26,000.00	0.00%
Vegetable										
	20017 Cassava (Fresh)	KG	350.00	0.00	0.00	0.00	350.00	0.00	352.50	-0.71%
	20021 Cassava(Dry)	KG	700.00	0.00	0.00	0.00	700.00	0.00	700.00	0.00%
Kampong Chhnang										
Rice Mill (K.Chhnang)										
Cereals										
	11002 Paddy (Mix)	KG	1,100.00	0.00	1,100.00	0.00	0.00	0.00	1,135.00	-3.08%
	11013 Paddy (Phkar Romdoul)	KG	1,500.00	0.00	1,500.00	0.00	0.00	0.00	1,552.50	-3.38%
	11015 Paddy(Phkar Mlis)	KG	1,530.00	0.00	1,530.00	0.00	0.00	0.00	1,562.50	-2.08%
	12002 Rice (Mix)	KG	1,940.00	0.00	1,940.00	0.00	0.00	0.00	1,900.00	2.11%
	12017 Rice(Phka Romdoul)	KG	2,830.00	0.00	2,830.00	0.00	0.00	0.00	2,850.00	-0.70%
	12019 Rice(Phka Mlis)	KG	2,840.00	0.00	2,840.00	0.00	0.00	0.00	2,860.00	-0.70%
Phsar Leu Market (K.Chhnang)										
Vegetable										
	20001 Beet	KG	2,355.50	2,167.00	2,200.00	2,433.00	2,567.00	2,383.00	2,308.25	2.05%
	20003 Cabbage	KG	2,438.83	2,300.00	2,500.00	2,500.00	2,467.00	2,433.00	2,150.25	13.42%
	20004 Chinese Kale	KG	6,063.83	6,000.00	5,833.00	5,933.00	6,250.00	6,183.50	5,741.75	5.61%
	20005 Cucumber	KG	1,750.17	1,367.00	1,767.00	2,133.00	2,267.00	1,483.50	1,516.50	15.41%
	20008 Lettuce	KG	5,486.00	5,467.00	4,933.00	5,933.00	6,150.00	5,216.50	5,591.75	-1.89%
	20010 Tomatoes	KG	2,683.33	2,433.00	2,867.00	2,933.00	3,067.00	2,400.00	3,791.75	-29.23%
	20013 Water Convolvulus	KG	2,110.83	1,800.00	2,233.00	2,433.00	2,433.00	1,883.00	2,441.75	-13.55%
	20014 Masta green	KG	3,088.67	3,233.00	2,933.00	3,000.00	2,933.00	3,216.50	2,466.75	25.21%
	20016 Cauliflower	KG	9,444.50	9,500.00	10,000.00	9,000.00	9,267.00	9,450.00	10,475.00	-9.84%
	20022 SoiySum	KG	2,844.33	2,933.00	2,467.00	2,933.00	2,867.00	2,933.00	2,550.25	11.53%
Phsar Krom Harbour (K.Chhnang)										
Fish										
	31010 Live Fish (Chhdor)	KG	18,166.67	18,500.00	18,500.00	18,000.00	18,000.00	18,000.00	20,000.00	-9.17%
	31011 Live Fish (Deap)	KG	15,833.33	16,000.00	16,000.00	16,000.00	16,000.00	15,500.00	18,000.00	-12.04%
	31012 Live Fish (Mud)	KG	13,916.67	14,000.00	14,500.00	14,000.00	14,000.00	13,500.00	16,000.00	-13.02%
Meat										
	40006 Live Chicken	KG	14,100.00	14,000.00	0.00	14,000.00	14,000.00	14,250.00	15,000.00	-6.00%
	40007 Live Duck(Kab)	KG	8,400.00	8,500.00	0.00	8,000.00	8,500.00	8,500.00	12,000.00	-30.00%
Cereal Collecting Shop Phsar Krom (K.Chhnang)										
Cereals										
	14004 Lotus Nut	KG	6,760.00	6,700.00	0.00	6,600.00	6,500.00	7,000.00	6,200.00	9.03%
	14005 Mung Bean	KG	5,966.67	6,000.00	6,000.00	6,000.00	5,800.00	6,000.00	5,800.00	2.87%
	14006 Sesame (White)	KG	7,066.67	7,200.00	7,200.00	7,000.00	6,800.00	7,100.00	6,500.00	8.72%
Kampong Speu										
Slaughter house(Kampong Speu)										
Meat										
	40005 Carcass	KG	13,000.00	0.00	13,000.00	13,000.00	13,000.00	0.00	13,000.00	0.00%
	40008 Live Pig	KG	8,800.00	0.00	8,800.00	8,800.00	8,800.00	0.00	8,800.00	0.00%

Wholesale Price

Region/Market	Commodity	Unit	Average	13-11-02	13-11-09	13-11-16	13-11-23	13-11-30	Prev_Mth	Diff
Fertilizer/Pesticide										
	51001 15.15.15 (Thai)	SAK	134,000.00	0.00	134,000.00	134,000.00	134,000.00	0.00	134,000.00	0.00%
	51002 16.20.0(Thai)	SAK	98,000.00	0.00	98,000.00	98,000.00	98,000.00	0.00	98,000.00	0.00%
	51003 18.46.0(USA)	SAK	145,000.00	0.00	145,000.00	145,000.00	145,000.00	0.00	145,000.00	0.00%
	51006 Urea	SAK	113,000.00	0.00	113,000.00	113,000.00	113,000.00	0.00	113,000.00	0.00%
Kampong Pseu Market(Kampong Speu)										
Cereals										
	14003 Ground Nut	KG	7,500.00	0.00	7,500.00	7,500.00	7,500.00	0.00	7,500.00	0.00%
	14005 Mung Bean	KG	5,500.00	0.00	5,500.00	5,500.00	5,500.00	0.00	5,500.00	0.00%
Vegetable										
	20001 Beet	KG	1,933.33	0.00	1,700.00	2,000.00	2,500.00	0.00	1,912.50	1.09%
	20003 Cabbage	KG	2,033.33	0.00	2,000.00	2,100.00	2,000.00	0.00	2,175.00	-6.51%
	20004 Chinese Kale	KG	4,666.67	0.00	4,833.33	5,000.00	3,500.00	0.00	5,687.50	-17.95%
	20005 Cucumber	KG	1,766.67	0.00	1,600.00	1,900.00	2,000.00	0.00	1,950.00	-9.40%
	20008 Lettuce	KG	4,833.33	0.00	4,500.00	5,000.00	5,500.00	0.00	6,750.00	-28.40%
	20010 Tomatoes	KG	2,500.00	0.00	2,166.67	2,750.00	3,000.00	0.00	2,287.50	9.29%
	20011 Long Bean	KG	2,716.67	0.00	2,600.00	2,750.00	3,000.00	0.00	2,825.00	-3.83%
	20013 Water Convolvulus	KG	1,666.67	0.00	1,666.67	2,000.00	1,000.00	0.00	2,812.50	-40.74%
	20014 Masta green	KG	2,666.67	0.00	2,666.67	2,750.00	2,500.00	0.00	2,200.00	21.21%
	20015 Petsai	KG	3,250.00	0.00	2,833.33	3,750.00	3,500.00	0.00	4,000.00	-18.75%
	20016 Cauliflower	KG	7,250.00	0.00	6,500.00	7,750.00	8,500.00	0.00	8,812.50	-17.73%
	20022 SoiySum	KG	2,750.00	0.00	2,833.33	2,750.00	2,500.00	0.00	2,742.86	0.26%
Fish										
	31012 Live Fish (Mud)	KG	13,000.00	0.00	13,000.00	13,000.00	13,000.00	0.00	13,000.00	0.00%
	40006 Live Chicken	KG	15,625.00	0.00	15,166.67	15,625.00	17,000.00	0.00	15,428.57	1.27%
	40007 Live Duck(Kab)	KG	7,000.00	0.00	7,000.00	7,000.00	0.00	0.00	7,000.00	0.00%
	40008 Live Pig	KG	8,500.00	0.00	8,500.00	8,500.00	0.00	0.00	8,125.00	4.62%
Fruit										
	60001 Banana	HND	1,600.00	0.00	1,600.00	1,600.00	0.00	0.00	1,775.00	-9.86%
K.Speu Rice Mill(Kampong Speu)										
Cereals										
	11002 Paddy (Mix)	KG	1,000.00	0.00	1,000.00	1,000.00	1,000.00	0.00	1,050.00	-4.76%
	11013 Paddy (Phkar Romdoul)	KG	1,310.00	0.00	1,330.00	1,300.00	1,300.00	0.00	1,600.00	-18.13%
	12002 Rice (Mix)	KG	1,800.00	0.00	1,800.00	1,800.00	1,800.00	0.00	1,800.00	0.00%
	12017 Rice(Phka Romdoul)	KG	2,700.00	0.00	2,700.00	2,700.00	2,700.00	0.00	2,700.00	0.00%
Kampot										
Slaughter house (Kampot)										
Meat										
	40005 Carcass	KG	16,000.00	0.00	16,000.00	0.00	0.00	0.00	15,333.33	4.35%
	40008 Live Pig	KG	9,000.00	0.00	9,000.00	0.00	0.00	0.00	9,000.00	0.00%
Fertilizer/Pesticide										
	51001 15.15.15 (Thai)	SAK	134,666.67	0.00	134,000.00	135,000.00	0.00	135,000.00	134,500.00	0.12%
	51002 16.20.0(Thai)	SAK	117,000.00	0.00	115,000.00	118,000.00	0.00	118,000.00	116,500.00	0.43%
	51003 18.46.0(USA)	SAK	115,000.00	0.00	115,000.00	115,000.00	0.00	115,000.00	115,000.00	0.00%
	51004 46.00.00(Thai)	SAK	110,000.00	0.00	110,000.00	110,000.00	0.00	110,000.00	110,000.00	0.00%
Samaki Market (Kampot)										
Cereals										
	14001 Black Pepper No. 1	KG	43,750.00	44,000.00	44,000.00	43,000.00	44,000.00	0.00	43,666.67	0.19%
Vegetable										
	20001 Beet	KG	1,637.50	1,800.00	1,466.67	1,750.00	1,600.00	1,800.00	1,722.22	-4.92%
	20002 Bitter Gourd	KG	1,812.50	1,700.00	1,800.00	1,900.00	1,800.00	1,800.00	1,850.00	-2.03%
	20003 Cabbage	KG	2,075.00	1,800.00	2,000.00	2,250.00	2,300.00	2,000.00	1,850.00	12.16%

Wholesale Price

Region/Market	Commodity	Unit	Average	13-11-02	13-11-09	13-11-16	13-11-23	13-11-30	Prev_Mth	Diff
	20004 Chinese Kale	KG	5,562.50	5,500.00	5,666.67	6,000.00	5,000.00	5,000.00	4,480.00	24.16%
	20005 Cucumber	KG	1,225.00	1,200.00	1,200.00	1,200.00	1,200.00	1,400.00	1,210.00	1.24%
	20008 Lettuce	KG	4,062.50	4,500.00	4,500.00	3,500.00	4,000.00	3,500.00	3,860.00	5.25%
	20009 Sweet Potatoe	KG	1,160.00	1,100.00	1,150.00	1,200.00	1,200.00	0.00	1,066.67	8.75%
	20010 Tomatoes	KG	2,087.50	2,200.00	2,100.00	2,000.00	2,000.00	2,200.00	2,130.00	-2.00%
	20011 Long Bean	KG	1,675.00	2,000.00	1,666.67	1,500.00	1,700.00	1,700.00	1,840.00	-8.97%
	20013 Water Convolvulus	KG	950.00	1,200.00	933.33	900.00	1,000.00	800.00	1,000.00	-5.00%
	20014 Masta green	KG	2,475.00	2,800.00	2,333.33	2,500.00	2,500.00	2,500.00	2,344.44	5.57%
	20015 Petsai	KG	3,187.50	4,000.00	3,433.33	2,750.00	3,000.00	2,700.00	3,555.56	-10.35%
	20016 Cauliflower	KG	6,312.50	6,500.00	6,333.33	6,500.00	6,000.00	6,000.00	7,000.00	-9.82%
	20022 SoySum	KG	2,600.00	2,800.00	2,833.33	2,500.00	2,000.00	2,500.00	2,230.00	16.59%
	20025 Egg plant	KG	1,785.71	0.00	1,766.67	1,800.00	1,800.00	1,800.00	1,690.00	5.66%
	40006 Live Chicken	KG	16,400.00	16,000.00	17,000.00	16,000.00	16,000.00	0.00	16,857.14	-2.71%
	40007 Live Duck(Kab)	KG	10,800.00	10,000.00	11,000.00	11,000.00	11,000.00	0.00	10,833.33	-0.31%
Fruit										
	60001 Banana	HND	2,300.00	0.00	2,100.00	2,500.00	2,500.00	0.00	2,285.71	0.63%
Troy Koh Harbour(Kampot)										
Fish										
	31009 Kamong Fish	KG	5,700.00	6,000.00	5,500.00	5,500.00	6,000.00	0.00	5,071.43	12.39%
	33001 Crab (Ses)	KG	32,600.00	32,000.00	32,000.00	35,000.00	32,000.00	0.00	34,142.86	-4.52%
	33002 Prawn (No.1)	KG	42,400.00	40,000.00	40,000.00	45,000.00	47,000.00	0.00	39,000.00	8.72%
	33003 Prawn (No.2)	KG	23,600.00	23,000.00	23,500.00	23,000.00	25,000.00	0.00	24,857.14	-5.06%
	33004 prawn (No.3)	KG	18,800.00	20,000.00	19,000.00	18,000.00	18,000.00	0.00	18,142.86	3.62%
	33006 Crab (Tmor)	KG	44,200.00	45,000.00	44,000.00	43,000.00	45,000.00	0.00	44,428.57	-0.51%
Langdy Rice Mill (Kampot)										
Cereals										
	11002 Paddy (Mix)	KG	1,042.33	0.00	1,067.00	1,060.00	0.00	1,000.00	1,100.00	-5.24%
	12002 Rice (Mix)	KG	1,650.00	0.00	1,650.00	1,700.00	0.00	1,600.00	1,700.00	-2.94%
Kandal										
Rice Mill Prek Reusey (Kandal)										
Cereals										
	11004 Paddy (IR)	KG	900.00	0.00	900.00	900.00	0.00	900.00	916.00	-1.75%
	11005 Paddy (Phka Kanhey)	KG	1,300.00	0.00	1,300.00	1,300.00	0.00	1,300.00	1,270.00	2.36%
	11010 Paddy (Srov Sar)	KG	1,050.00	0.00	1,050.00	1,050.00	0.00	1,050.00	1,090.00	-3.67%
	11015 Paddy(Phkar Mlis)	KG	1,450.00	0.00	1,550.00	1,400.00	0.00	1,400.00	1,610.00	-9.94%
	12004 Rice (Phka Kanhey)	KG	2,300.00	0.00	2,300.00	2,300.00	0.00	2,300.00	2,260.00	1.77%
	12007 Rice (IR)	KG	1,600.00	0.00	1,600.00	1,600.00	0.00	1,600.00	1,700.00	-5.88%
	12011 Rice (Srov Sar)	KG	2,000.00	0.00	2,000.00	2,000.00	0.00	2,000.00	2,000.00	0.00%
	12019 Rice(Phka Mlis)	KG	3,200.00	0.00	3,200.00	3,200.00	0.00	3,200.00	3,160.00	1.27%
Takmao Market (Kandal)										
Vegetable										
	20001 Beet	KG	2,500.00	2,500.00	2,500.00	2,500.00	2,500.00	2,500.00	2,300.00	8.70%
	20002 Bitter Gourd	KG	2,318.18	2,500.00	2,166.67	2,500.00	3,000.00	2,000.00	2,444.44	-5.17%
	20003 Cabbage	KG	2,500.00	2,500.00	2,500.00	2,500.00	2,500.00	2,500.00	2,400.00	4.17%
	20004 Chinese Kale	KG	6,090.91	6,000.00	6,500.00	6,000.00	6,000.00	5,833.33	5,350.00	13.85%
	20005 Cucumber	KG	2,209.09	1,800.00	2,000.00	2,333.33	2,500.00	2,333.33	2,033.33	8.64%
	20008 Lettuce	KG	5,009.09	5,000.00	5,000.00	5,433.33	6,000.00	4,266.67	4,600.00	8.89%
	20010 Tomatoes	KG	3,227.27	3,000.00	3,000.00	3,500.00	3,500.00	3,166.67	3,050.00	5.81%
	20011 Long Bean	KG	3,045.45	3,500.00	3,000.00	3,000.00	3,000.00	3,000.00	2,800.00	8.77%
	20013 Water Convolvulus	KG	2,350.00	3,000.00	2,250.00	2,333.33	2,000.00	2,333.33	2,730.00	-13.92%
	20014 Masta green	KG	2,163.64	2,500.00	2,100.00	2,500.00	2,000.00	1,833.33	2,430.00	-10.96%
	20015 Petsai	KG	3,390.91	3,500.00	3,500.00	3,500.00	3,500.00	3,100.00	3,455.56	-1.87%

Wholesale Price

Region/Market	Commodity	Unit	Average	13-11-02	13-11-09	13-11-16	13-11-23	13-11-30	Prev_Mth	Diff
20016	Cauliflower	KG	8,000.00	8,500.00	6,833.33	8,333.33	10,000.00	8,000.00	8,400.00	-4.76%
20022	SoiySum	KG	2,409.09	3,000.00	2,166.67	2,666.67	2,500.00	2,166.67	2,350.00	2.51%
20026	pok Joy	KG	3,227.27	4,000.00	3,500.00	3,166.67	3,500.00	2,666.67	3,600.00	-10.35%
20028	Onion Leave	KG	5,818.18	5,500.00	5,833.33	6,000.00	6,000.00	5,666.67	6,800.00	-14.44%
20029	Green Pepper	KG	5,545.45	6,000.00	5,166.67	6,000.00	5,000.00	5,500.00	5,600.00	-0.97%
Fruit										
60001	Banana	HND	2,000.00	2,000.00	2,000.00	2,000.00	2,000.00	2,000.00	2,000.00	0.00%
Other Crops										
70002	Sugar Cane (No.2)	BUN	8,000.00	8,000.00	8,000.00	8,000.00	8,000.00	8,000.00	8,000.00	0.00%
Slaughter House Takhmao (Kandal)										
Meat										
40005	Carcass	KG	12,800.00	12,800.00	12,800.00	12,800.00	12,800.00	12,800.00	12,560.00	1.91%
40008	Live Pig	KG	9,687.50	9,500.00	9,500.00	9,800.00	9,800.00	9,800.00	9,500.00	1.97%
Fertilizer Store Takhmao (Kandal)										
Fertilizer/Pesticide										
51001	15.15.15 (Thai)	SAK	128,666.67	0.00	130,000.00	128,000.00	0.00	128,000.00	130,750.00	-1.59%
51002	16.20.0(Thai)	SAK	106,666.67	0.00	110,000.00	105,000.00	0.00	105,000.00	108,750.00	-1.92%
51003	18.46.0(USA)	SAK	108,333.33	0.00	115,000.00	105,000.00	0.00	105,000.00	120,000.00	-9.72%
51006	Urea	SAK	105,000.00	0.00	105,000.00	105,000.00	0.00	105,000.00	105,000.00	0.00%
Sa Ang District										
Cereals										
14005	Mung Bean	KG	4,312.50	4,000.00	4,000.00	4,500.00	4,500.00	4,500.00	4,000.00	7.81%
14008	Soybean	KG	3,050.00	3,800.00	3,800.00	2,600.00	2,600.00	2,600.00	3,560.00	-14.33%
14010	Maize (Yellow)	KG	1,062.50	1,200.00	1,200.00	980.00	980.00	980.00	1,160.00	-8.41%
Koh Kong										
Slaughter House										
Meat										
40005	Carcass	KG	13,583.50	0.00	13,667.00	13,667.00	13,333.00	13,667.00	13,555.67	0.21%
40008	Live Pig	KG	9,458.50	0.00	9,467.00	9,433.00	9,467.00	9,467.00	9,444.33	0.15%
Fertilizer Shop at Dong Thong Market										
Fertilizer/Pesticide										
51001	15.15.15 (Thai)	SAK	150,000.00	0.00	150,000.00	150,000.00	150,000.00	150,000.00	150,000.00	0.00%
51002	16.20.0(Thai)	SAK	120,000.00	0.00	120,000.00	120,000.00	120,000.00	120,000.00	120,000.00	0.00%
51003	18.46.0(USA)	SAK	150,000.00	0.00	150,000.00	150,000.00	150,000.00	150,000.00	150,000.00	0.00%
51006	Urea	SAK	120,000.00	0.00	120,000.00	120,000.00	120,000.00	120,000.00	120,000.00	0.00%
Koh Kong Rice Mill (koh kong)										
Cereals										
12004	Rice (Phka Kanhey)	KG	2,467.00	0.00	2,467.00	2,467.00	2,467.00	2,467.00	2,433.50	1.38%
12007	Rice (IR)	KG	1,583.25	0.00	1,533.00	1,567.00	1,600.00	1,633.00	1,533.00	3.28%
12017	Rice(Phka Romdoul)	KG	3,267.00	0.00	3,267.00	3,267.00	3,267.00	3,267.00	3,244.33	0.70%
12019	Rice(Phka Mlis)	KG	2,875.25	0.00	2,867.00	2,867.00	2,867.00	2,900.00	2,867.00	0.29%
Dong Thong Market (koh kong)										
Vegetable										
20001	Beet	KG	2,924.88	0.00	3,000.00	2,966.50	2,933.00	2,600.00	2,971.29	-1.56%
20002	Bitter Gourd	KG	2,962.50	0.00	3,000.00	3,000.00	2,966.50	2,767.00	2,971.43	-0.30%
20003	Cabbage	KG	2,950.00	0.00	2,933.33	2,966.50	3,000.00	2,867.00	2,514.14	17.34%
20004	Chinese Kale	KG	8,104.13	0.00	8,000.00	8,000.00	8,166.50	8,500.00	7,504.71	7.99%
20005	Cucumber	KG	2,829.13	0.00	2,811.00	2,883.50	2,866.50	2,700.00	2,514.29	12.52%
20007	Gourd	DZN	22,541.63	0.00	22,778.00	22,500.00	22,333.00	22,333.00	22,143.00	1.80%
20008	Lettuce	KG	8,166.63	0.00	8,000.00	8,083.50	8,333.00	8,500.00	7,500.00	8.89%
20010	Tomatoes	KG	2,725.00	0.00	2,755.67	2,733.00	2,783.50	2,500.00	3,214.29	-15.22%
20011	Long Bean	KG	2,754.38	0.00	2,811.33	2,767.00	2,750.00	2,567.00	2,519.00	9.34%

Wholesale Price

Region/Market	Commodity	Unit	Average	13-11-02	13-11-09	13-11-16	13-11-23	13-11-30	Prev_Mth	Diff
	20013 Water Convolvulus	KG	4,708.25	0.00	4,888.67	4,750.00	4,750.00	4,000.00	3,619.00	30.10%
	20014 Masta green	KG	3,500.00	0.00	3,500.00	3,500.00	3,500.00	3,500.00	3,485.71	0.41%
	20015 Petai	KG	4,504.13	0.00	4,511.00	4,500.00	4,500.00	4,500.00	4,500.00	0.09%
	20020 Carrot	KG	4,500.00	0.00	4,500.00	4,500.00	4,500.00	4,500.00	4,490.43	0.21%
	20022 SoiySum	KG	3,525.00	0.00	3,555.67	3,516.50	3,500.00	3,500.00	3,495.29	0.85%
	20025 Egg plant	KG	2,570.75	0.00	2,644.33	2,550.00	2,516.50	2,500.00	2,500.00	2.83%
Meat										
	40006 Live Chicken	KG	21,714.29	0.00	21,777.67	21,500.00	21,667.00	22,000.00	20,380.86	6.54%
Fruit										
	60001 Banana	HND	2,500.00	0.00	2,500.00	2,500.00	2,500.00	2,500.00	2,500.00	0.00%
Seafood Collecting Shop at Dong Thong Market										
Fish										
	31009 Kamong Fish	KG	2,000.00	0.00	2,000.00	2,000.00	2,000.00	2,000.00	2,428.57	-17.65%
	33001 Crab (Ses)	KG	31,500.00	0.00	31,444.33	31,667.00	31,333.00	31,667.00	31,380.71	0.38%
	33002 Prawn (No.1)	KG	20,458.38	0.00	16,333.33	23,000.00	23,167.00	22,333.00	25,523.86	-19.85%
	33003 Prawn (No.2)	KG	21,125.00	0.00	21,222.33	20,833.00	21,500.00	20,667.00	21,809.29	-3.14%
	33004 prawn (No.3)	KG	17,708.25	0.00	17,444.33	17,667.00	17,833.00	18,333.00	17,857.14	-0.83%
	33006 Crab (Tmor)	KG	46,583.38	0.00	46,444.33	46,667.00	46,833.50	46,333.00	41,142.86	13.22%
Kraties										
Kratie Market										
Vegetable										
	20001 Beet	KG	2,500.00	0.00	2,500.00	0.00	0.00	0.00	2,500.00	0.00%
	20002 Bitter Gourd	KG	2,933.33	0.00	2,933.33	0.00	0.00	0.00	2,933.17	0.01%
	20003 Cabbage	KG	2,766.67	0.00	2,766.67	0.00	0.00	0.00	2,766.83	-0.01%
	20004 Chinese Kale	KG	5,333.33	0.00	5,333.33	0.00	0.00	0.00	5,333.17	0.00%
	20005 Cucumber	KG	1,600.00	0.00	1,600.00	0.00	0.00	0.00	1,600.00	0.00%
	20007 Gourd	DZN	12,666.67	0.00	12,666.67	0.00	0.00	0.00	12,466.83	1.60%
	20008 Lettuce	KG	3,500.00	0.00	3,500.00	0.00	0.00	0.00	3,666.67	-4.55%
	20010 Tomatoes	KG	3,166.67	0.00	3,166.67	0.00	0.00	0.00	3,166.83	-0.01%
	20011 Long Bean	KG	2,666.67	0.00	2,666.67	0.00	0.00	0.00	2,666.83	-0.01%
	20013 Water Convolvulus	KG	2,933.33	0.00	2,933.33	0.00	0.00	0.00	2,933.17	0.01%
	20014 Masta green	KG	3,166.67	0.00	3,166.67	0.00	0.00	0.00	3,166.83	-0.01%
	20016 Cauliflower	KG	7,000.00	0.00	7,000.00	0.00	0.00	0.00	7,000.17	0.00%
	20022 SoiySum	KG	2,066.67	0.00	2,066.67	0.00	0.00	0.00	2,066.83	-0.01%
Slaughter House										
Meat										
	40006 Live Chicken	KG	18,000.00	0.00	18,000.00	0.00	0.00	0.00	17,970.16	0.17%
	40007 Live Duck(Kab)	KG	10,666.67	0.00	10,666.67	0.00	0.00	0.00	13,300.06	-19.80%
	40008 Live Pig	KG	9,000.00	0.00	9,000.00	0.00	0.00	0.00	10,219.25	-11.93%
	40013 Bacon	KG	14,666.67	0.00	14,666.67	0.00	0.00	0.00	14,666.83	0.00%
	40014 Pork with fat	KG	16,666.67	0.00	16,666.67	0.00	0.00	0.00	16,666.83	0.00%
	40015 Hen eggs(CP)	E	600.00	0.00	600.00	0.00	0.00	0.00	600.00	0.00%
Fish Collecting Center at Rokarkandal										
Fish										
	31013 Micronema (No.1)	KG	45,000.00	0.00	45,000.00	0.00	0.00	0.00	45,000.00	0.00%
	31020 khhaik Fish	KG	13,333.33	0.00	13,333.33	0.00	0.00	0.00	13,166.67	1.27%
	32001 Dry Fish (Chhdor)	KG	34,333.33	0.00	34,333.33	0.00	0.00	0.00	34,333.17	0.00%
	32008 Dried Fish (Mud)	KG	29,333.33	0.00	29,333.33	0.00	0.00	0.00	29,333.33	0.00%

Wholesale Price

Region/Market	Commodity	Unit	Average	13-11-02	13-11-09	13-11-16	13-11-23	13-11-30	Prev_Mth	Diff
	40009 Hen Eggs (Local)	E	450.00	0.00	0.00	0.00	450.00	0.00	500.00	-10.00%
	40010 Duck Eggs	E	450.00	0.00	0.00	0.00	450.00	0.00	600.00	-25.00%
	Fertilizer/Pesticide									
	51001 15.15.15 (Thai)	SAK	125,000.00	0.00	0.00	0.00	125,000.00	0.00	130,000.00	-3.85%
	51002 16.20.0(Thai)	SAK	105,000.00	0.00	0.00	0.00	105,000.00	0.00	108,000.00	-2.78%
	51003 18.46.0(USA)	SAK	130,000.00	0.00	0.00	0.00	130,000.00	0.00	130,000.00	0.00%
	51004 46.00.00(Thai)	SAK	103,000.00	0.00	0.00	0.00	103,000.00	0.00	105,000.00	-1.90%
	Anlongveang market									
	20017 Cassava (Fresh)	KG	270.00	250.00	0.00	280.00	275.00	0.00	225.00	20.00%
	20021 Cassava(Dry)	KG	650.00	650.00	0.00	650.00	650.00	0.00	650.00	0.00%
	Somrong market(Udor Meanchey)									
	Vegetable									
	20001 Beet	KG	2,125.00	2,500.00	0.00	2,000.00	2,000.00	0.00	2,428.57	-12.50%
	20002 Bitter Gourd	KG	2,875.00	3,000.00	0.00	3,000.00	2,750.00	0.00	2,916.67	-1.43%
	20003 Cabbage	KG	2,500.00	2,500.00	0.00	2,500.00	2,500.00	0.00	2,571.43	-2.78%
	20004 Chinese Kale	KG	5,000.00	7,000.00	0.00	4,500.00	4,250.00	0.00	6,000.00	-16.67%
	20005 Cucumber	KG	1,750.00	1,500.00	0.00	2,000.00	1,750.00	0.00	1,757.14	-0.41%
	20007 Gourd	DZN	18,375.00	18,000.00	0.00	20,000.00	17,750.00	0.00	19,142.86	-4.01%
	20008 Lettuce	KG	5,375.00	8,000.00	0.00	4,500.00	4,500.00	0.00	7,500.00	-28.33%
	20009 Sweet Potatoe	KG	2,125.00	2,500.00	0.00	2,000.00	2,000.00	0.00	2,500.00	-15.00%
	20010 Tomatoes	KG	3,000.00	3,000.00	0.00	3,000.00	3,000.00	0.00	2,714.29	10.53%
	20011 Long Bean	KG	2,250.00	3,000.00	0.00	2,000.00	2,000.00	0.00	2,214.29	1.61%
	20013 Water Convolvulus	KG	2,125.00	3,000.00	0.00	2,000.00	1,750.00	0.00	2,357.14	-9.85%
	20014 Masta green	KG	3,375.00	3,500.00	0.00	3,500.00	3,250.00	0.00	3,285.71	2.72%
	20015 Petsai	KG	3,625.00	4,500.00	0.00	3,500.00	3,250.00	0.00	4,571.43	-20.70%
	20016 Cauliflower	KG	7,250.00	8,000.00	0.00	7,000.00	7,000.00	0.00	7,400.00	-2.03%
	20019 Taro	KG	4,500.00	4,500.00	0.00	4,500.00	4,500.00	0.00	4,500.00	0.00%
	20022 SoiySum	KG	3,000.00	3,000.00	0.00	3,000.00	3,000.00	0.00	3,000.00	0.00%
	20023 Pumpkin	KG	1,375.00	1,000.00	0.00	1,500.00	1,500.00	0.00	1,071.43	28.33%
	20024 Chillli (fresh)	KG	8,000.00	8,000.00	0.00	8,000.00	8,000.00	0.00	6,833.33	17.07%
	20025 Egg plant	KG	2,250.00	3,000.00	0.00	2,000.00	2,000.00	0.00	2,583.33	-12.90%
	20026 pok Joy	KG	4,125.00	6,000.00	0.00	3,500.00	3,500.00	0.00	4,920.00	-16.16%
	Fish									
	31012 Live Fish (Mud)	KG	9,750.00	9,000.00	0.00	10,000.00	10,000.00	0.00	8,833.33	10.38%
	Rice mill Eng Sour(Udor Meanchey)									
	Cereals									
	11002 Paddy (Mix)	KG	783.33	800.00	0.00	800.00	750.00	0.00	805.00	-2.69%
	12002 Rice (Mix)	KG	1,646.67	1,660.00	0.00	1,660.00	1,620.00	0.00	1,690.00	-2.56%
	12003 Rice (Neang Minh)	KG	1,646.67	1,660.00	0.00	1,660.00	1,620.00	0.00	1,690.00	-2.56%
	12019 Rice(Phka Mlis)	KG	2,783.33	2,800.00	0.00	2,800.00	2,750.00	0.00	2,500.00	11.33%
	Pai Lin									
	Samakie Market									
	Vegetable									
	20001 Beet	KG	3,090.48	0.00	3,216.67	3,022.22	3,066.67	0.00	2,394.44	29.07%
	20003 Cabbage	KG	3,261.90	0.00	3,200.00	3,200.00	3,416.67	0.00	2,589.00	25.99%
	20004 Chinese Kale	KG	5,247.62	0.00	4,850.00	5,233.33	5,666.67	0.00	3,405.56	54.09%
	20005 Cucumber	KG	2,790.48	0.00	2,416.67	2,922.22	2,966.67	0.00	1,511.11	84.66%
	20007 Gourd	DZN	6,144.44	0.00	0.00	6,133.33	6,166.67	0.00	6,000.00	2.41%
	20008 Lettuce	KG	8,671.43	0.00	8,583.33	8,733.33	8,666.67	0.00	5,222.33	66.05%
	20010 Tomatoes	KG	3,047.62	0.00	3,000.00	3,022.22	3,133.33	0.00	2,577.89	18.22%
	20011 Long Bean	KG	3,114.29	0.00	3,066.67	3,255.56	2,950.00	0.00	2,822.33	10.34%
	20013 Water Convolvulus	KG	3,233.33	0.00	3,266.67	3,311.11	3,083.33	0.00	2,755.67	17.33%

Wholesale Price

Region/Market	Commodity	Unit	Average	13-11-02	13-11-09	13-11-16	13-11-23	13-11-30	Prev_Mth	Diff
20014	Masta green	KG	2,961.90	0.00	3,083.33	2,944.44	2,866.67	0.00	2,555.33	15.91%
20015	Petsai	KG	2,883.33	0.00	0.00	2,866.67	2,900.00	0.00	2,450.00	17.69%
20016	Cauliflower	KG	7,133.33	0.00	6,500.00	7,416.67	7,833.33	0.00	4,222.33	68.94%
20022	SoiySum	KG	2,800.00	0.00	2,800.00	2,816.67	2,766.67	0.00	2,366.67	18.31%
CT Company Collecting Shop										
Cereals										
14014	Maize(Cob)	KG	516.67	0.00	0.00	516.67	0.00	0.00	480.00	7.64%
Vegetable										
20017	Cassava (Fresh)	KG	269.17	0.00	270.00	275.00	256.67	0.00	238.33	12.94%
20021	Cassava(Dry)	KG	589.17	0.00	600.00	578.33	600.00	0.00	608.33	-3.15%
Phnom Koy Rice Mill										
Cereals										
11002	Paddy (Mix)	KG	980.00	0.00	950.00	1,000.00	1,000.00	0.00	1,000.00	-2.00%
11005	Paddy (Phka Kanhey)	KG	1,333.33	0.00	1,350.00	1,350.00	1,300.00	0.00	1,600.00	-16.67%
11009	Paddy (Neang Minh)	KG	1,216.67	0.00	1,200.00	1,250.00	1,200.00	0.00	1,233.33	-1.35%
11013	Paddy (Phkar Romdoul)	KG	1,516.67	0.00	1,600.00	1,450.00	1,500.00	0.00	1,600.00	-5.21%
11015	Paddy(Phkar Mlis)	KG	1,619.44	0.00	1,650.00	1,600.00	1,608.33	0.00	1,533.33	5.62%
12002	Rice (Mix)	KG	2,022.22	0.00	2,000.00	2,050.00	2,016.67	0.00	1,800.00	12.35%
12003	Rice (Neang Minh)	KG	2,350.00	0.00	2,350.00	2,300.00	2,400.00	0.00	2,088.89	12.50%
12004	Rice (Phka Kanhey)	KG	2,746.67	0.00	2,600.00	3,000.00	2,566.67	0.00	2,600.00	5.64%
12017	Rice(Phka Romdoul)	KG	2,873.33	0.00	2,933.33	2,816.67	2,900.00	0.00	2,666.67	7.75%
12019	Rice(Phka Mlis)	KG	3,283.33	0.00	3,200.00	3,350.00	3,300.00	0.00	2,855.56	14.98%
Fertilizer Shop										
Fertilizer/Pesticide										
51001	15.15.15 (Thai)	SAK	122,444.44	0.00	125,000.00	121,666.66	120,666.66	0.00	142,875.00	-14.30%
51002	16.20.0(Thai)	SAK	139,222.22	0.00	141,000.00	139,000.00	137,666.67	0.00	132,750.00	4.88%
51003	18.46.0(USA)	SAK	116,666.67	0.00	130,000.00	91,333.34	128,666.66	0.00	138,520.83	-15.78%
51004	46.00.00(Thai)	SAK	123,444.45	0.00	124,000.00	123,333.34	123,000.00	0.00	124,000.00	-0.45%
Phnom Penh										
Slaughter House Km 7 (PP)										
Meat										
40005	Carcass	KG	12,000.00	0.00	12,000.00	0.00	0.00	0.00	12,260.00	-2.12%
40008	Live Pig	KG	9,500.00	0.00	9,500.00	0.00	0.00	0.00	9,440.00	0.64%
Oreusey Market(PP)										
Fish										
32001	Dry Fish (Chhdor)	KG	40,000.00	0.00	0.00	0.00	40,000.00	40,000.00	39,750.00	0.63%
32002	Dry Fish (Deap)	KG	39,000.00	0.00	0.00	0.00	39,000.00	39,000.00	38,750.00	0.65%
32004	Smoked Fish (Kes)	KG	180,000.00	0.00	0.00	0.00	180,000.00	180,000.00	180,000.00	0.00%
32007	Smoked Fish (Real)	PCS	26,000.00	0.00	0.00	0.00	26,000.00	26,000.00	30,083.33	-13.57%
33005	smoked Fish (chror vamol)	PCS	25,000.00	0.00	0.00	0.00	25,000.00	25,000.00	22,250.00	12.36%
Cereal Collecting Shop Oreusey(PP)										
Cereals										
14003	Ground Nut	KG	7,500.00	7,500.00	7,500.00	7,500.00	7,500.00	7,500.00	7,427.78	0.97%
14004	Lotus Nut	KG	6,000.00	6,000.00	6,000.00	6,000.00	6,000.00	6,000.00	5,944.44	0.93%
14005	Mung Bean	KG	5,761.90	5,500.00	5,500.00	5,833.33	6,000.00	6,000.00	5,500.00	4.76%
14006	Sesame (White)	KG	10,000.00	10,000.00	10,000.00	10,000.00	10,000.00	10,000.00	10,000.00	0.00%
14008	Soybean	KG	3,738.10	4,300.00	4,150.00	3,666.67	3,433.33	3,233.33	4,300.00	-13.07%
14010	Maize (Yellow)	KG	1,300.00	1,300.00	1,300.00	1,300.00	1,300.00	1,300.00	1,300.00	0.00%
14013	Cashew nut processing	KG	45,047.62	45,000.00	45,000.00	45,000.00	45,000.00	45,166.67	45,000.00	0.11%

Wholesale Price

Region/Market	Commodity	Unit	Average	13-11-02	13-11-09	13-11-16	13-11-23	13-11-30	Prev_Mth	Diff
Deumkor Market(PP)										
Vegetable										
20001	Beet	KG	1,650.00	0.00	1,500.00	0.00	0.00	1,800.00	1,885.71	-12.50%
20002	Bitter Gourd	KG	2,100.00	0.00	2,000.00	0.00	0.00	2,200.00	2,185.71	-3.92%
20003	Cabbage	KG	1,800.00	0.00	2,000.00	0.00	0.00	1,600.00	1,871.43	-3.82%
20004	Chinese Kale	KG	5,250.00	0.00	5,500.00	0.00	0.00	5,000.00	5,571.43	-5.77%
20005	Cucumber	KG	1,350.00	0.00	1,200.00	0.00	0.00	1,500.00	1,471.43	-8.25%
20007	Gourd	DZN	10,500.00	0.00	10,000.00	0.00	0.00	11,000.00	12,571.43	-16.48%
20008	Lettuce	KG	4,500.00	0.00	4,000.00	0.00	0.00	5,000.00	4,928.57	-8.70%
20009	Sweet Potatoe	KG	1,050.00	0.00	1,000.00	0.00	0.00	1,100.00	1,128.57	-6.96%
20010	Tomatoes	KG	2,000.00	0.00	2,000.00	0.00	0.00	2,000.00	2,100.00	-4.76%
20011	Long Bean	KG	1,750.00	0.00	1,500.00	0.00	0.00	2,000.00	2,157.14	-18.87%
20013	Water Convolvulus	KG	1,400.00	0.00	1,300.00	0.00	0.00	1,500.00	1,700.00	-17.65%
20014	Masta green	KG	2,000.00	0.00	2,500.00	0.00	0.00	1,500.00	2,328.57	-14.11%
20015	Petsai	KG	2,750.00	0.00	3,000.00	0.00	0.00	2,500.00	3,285.71	-16.30%
20016	Cauliflower	KG	6,250.00	0.00	6,500.00	0.00	0.00	6,000.00	7,828.57	-20.16%
20022	SoiySum	KG	1,750.00	0.00	2,000.00	0.00	0.00	1,500.00	2,385.71	-26.65%
20026	pok Joy	KG	3,250.00	0.00	3,500.00	0.00	0.00	3,000.00	3,571.43	-9.00%
Fruit										
60001	Banana	HND	1,900.00	0.00	1,800.00	0.00	0.00	2,000.00	1,828.57	3.91%
60004	Pineapple	DZN	15,000.00	0.00	15,000.00	0.00	0.00	15,000.00	16,071.43	-6.67%
Other Crops										
70001	Sugar Cane	BUN	14,500.00	0.00	15,000.00	0.00	0.00	14,000.00	14,285.71	1.50%
Slaughter House Boeung Kra Peu(PP)										
Meat										
40005	Carcass	KG	12,500.00	0.00	12,500.00	0.00	0.00	12,500.00	12,142.86	2.94%
40008	Live Pig	KG	9,200.00	0.00	9,200.00	0.00	0.00	9,200.00	9,242.86	-0.46%
Rice Store Oreusey (Wholesale)(PP)										
Cereals										
12002	Rice (Mix)	KG	1,600.00	0.00	1,600.00	0.00	0.00	0.00	1,640.00	-2.44%
12003	Rice (Neang Minh)	KG	2,000.00	0.00	2,000.00	0.00	0.00	0.00	2,000.00	0.00%
12004	Rice (Phka Kanhey)	KG	2,600.00	0.00	2,600.00	0.00	0.00	0.00	2,600.00	0.00%
12005	Rice (Somaly)	KG	3,300.00	0.00	3,300.00	0.00	0.00	0.00	3,280.00	0.61%
Fish Distribution Center Km9/11(PP)										
Fish										
31005	Frozen Fish (Chhdor)	KG	13,000.00	0.00	13,000.00	0.00	0.00	0.00	13,300.00	-2.26%
31006	Frozen Fish (Deap)	KG	12,000.00	0.00	12,000.00	0.00	0.00	0.00	12,100.00	-0.83%
31010	Live Fish (Chhdor)	KG	15,000.00	0.00	15,000.00	0.00	0.00	0.00	15,250.00	-1.64%
31011	Live Fish (Deap)	KG	12,500.00	0.00	12,500.00	0.00	0.00	0.00	13,375.00	-6.54%
31012	Live Fish (Mud)	KG	11,800.00	0.00	11,800.00	0.00	0.00	0.00	12,760.00	-7.52%
Overseas Market (US \$/TON)										
Cereals										
13001	Rice 4-5%(USA-California)	TON	595.00	600.00	600.00	590.00	595.00	590.00	603.75	-1.45%
13003	Rice 15% (USA-California)	TON	575.00	0.00	580.00	575.00	0.00	570.00	580.00	-0.86%
13004	Rice 4-5% (Uraguay)	TON	626.00	620.00	620.00	630.00	630.00	630.00	620.00	0.97%
13007	Rice 4-5% (Argentina)	TON	626.00	620.00	620.00	630.00	630.00	630.00	620.00	0.97%
13010	Rice 100% (Thai)	TON	417.00	420.00	420.00	415.00	415.00	415.00	423.75	-1.59%
13014	Rice 25% (Thai)	TON	387.00	395.00	395.00	385.00	385.00	375.00	398.75	-2.95%
13016	Rice 5% (Viet Nam)	TON	403.00	395.00	395.00	400.00	410.00	415.00	386.25	4.34%
13019	Rice 25% (Viet Nam)	TON	373.00	365.00	365.00	370.00	380.00	385.00	360.00	3.61%
13020	Rice 5% (India)	TON	415.00	415.00	415.00	415.00	415.00	415.00	418.75	-0.90%
13023	Rice 25% (India)	TON	376.00	375.00	375.00	375.00	380.00	375.00	376.25	-0.07%

Wholesale Price

Region/Market	Commodity	Unit	Average	13-11-02	13-11-09	13-11-16	13-11-23	13-11-30	Prev_Mth	Diff
	13024 Rice 5% (Pakistan)	TON	378.00	375.00	375.00	380.00	380.00	380.00	385.00	-1.82%
	13027 Rice 25% (Pakistan)	TON	340.00	0.00	340.00	340.00	340.00	340.00	340.00	0.00%
Chbar Ampove Market										
Vegetable										
	20001 Beet	KG	2,300.00	0.00	0.00	2,300.00	2,300.00	0.00	2,050.00	12.20%
	20003 Cabbage	KG	2,300.00	0.00	0.00	2,300.00	2,300.00	0.00	2,025.00	13.58%
	20004 Chinese Kale	KG	7,000.00	0.00	0.00	7,000.00	7,000.00	0.00	5,825.00	20.17%
	20005 Cucumber	KG	2,300.00	0.00	0.00	2,300.00	2,300.00	0.00	1,950.00	17.95%
	20008 Lettuce	KG	7,000.00	0.00	0.00	7,000.00	7,000.00	0.00	4,625.00	51.35%
	20010 Tomatoes	KG	2,300.00	0.00	0.00	2,300.00	2,300.00	0.00	2,225.00	3.37%
	20011 Long Bean	KG	3,500.00	0.00	0.00	3,500.00	3,500.00	0.00	2,750.00	27.27%
	20013 Water Convolvulus	KG	2,000.00	0.00	0.00	2,000.00	2,000.00	0.00	2,075.00	-3.61%
	20014 Masta green	KG	2,000.00	0.00	0.00	2,000.00	2,000.00	0.00	2,250.00	-11.11%
	20015 Petsai	KG	3,500.00	0.00	0.00	3,500.00	3,500.00	0.00	3,500.00	0.00%
	20022 SoiySum	KG	2,500.00	0.00	0.00	2,500.00	2,500.00	0.00	2,250.00	11.11%
	20026 pok Joy	KG	3,000.00	0.00	0.00	3,000.00	3,000.00	0.00	3,825.00	-21.57%
	20027 Thai Sim	KG	4,000.00	0.00	0.00	4,000.00	4,000.00	0.00	4,000.00	0.00%
Preah Sihanouk										
Phsar Leu Market (Preah Sihanouk)										
Cereals										
	12002 Rice (Mix)	KG	1,667.00	1,667.00	1,667.00	1,667.00	1,667.00	1,667.00	1,667.00	0.00%
	12003 Rice (Neang Minh)	KG	1,967.00	1,967.00	1,967.00	1,967.00	1,967.00	1,967.00	1,967.00	0.00%
	12004 Rice (Phka Kanhey)	KG	2,767.00	2,767.00	2,767.00	2,767.00	2,767.00	2,767.00	2,767.00	0.00%
	12007 Rice (IR)	KG	1,966.14	1,966.00	1,966.00	1,966.00	1,966.00	1,966.50	1,966.00	0.01%
	12010 Rice (Neang Khon)	KG	2,467.00	2,467.00	2,467.00	2,467.00	2,467.00	2,467.00	2,467.00	0.00%
Vegetable										
	20001 Beet	KG	2,410.00	2,500.00	2,350.00	2,400.00	2,500.00	2,400.00	2,400.00	0.42%
	20002 Bitter Gourd	KG	2,470.00	2,500.00	2,450.00	2,466.67	2,500.00	2,466.67	2,466.67	0.13%
	20003 Cabbage	KG	2,500.00	2,500.00	2,500.00	2,500.00	2,500.00	2,500.00	2,500.00	0.00%
	20004 Chinese Kale	KG	6,140.00	6,500.00	5,900.00	6,100.00	6,500.00	6,100.00	6,088.89	0.84%
	20005 Cucumber	KG	1,678.00	1,667.00	1,700.00	1,678.00	1,667.00	1,679.38	1,679.38	-0.08%
	20007 Gourd	DZN	9,000.00	9,000.00	9,000.00	9,000.00	9,000.00	9,000.00	9,000.00	0.00%
	20008 Lettuce	KG	5,600.00	5,500.00	5,500.00	5,666.67	5,500.00	5,666.67	5,388.89	3.92%
	20010 Tomatoes	KG	2,500.00	2,500.00	2,500.00	2,500.00	2,500.00	2,500.00	2,500.00	0.00%
	20013 Water Convolvulus	KG	2,090.00	2,000.00	2,150.00	2,100.00	2,000.00	2,100.00	2,166.67	-3.54%
	20014 Masta green	KG	2,500.00	2,500.00	2,500.00	2,500.00	2,500.00	2,500.00	2,500.00	0.00%
	20016 Cauliflower	KG	8,000.00	8,000.00	8,000.00	8,000.00	8,000.00	8,000.00	8,000.00	0.00%
	20022 SoiySum	KG	2,350.00	2,500.00	2,250.00	2,333.33	2,500.00	2,333.33	2,333.33	0.71%
	20028 Onion Leave	KG	7,000.00	7,000.00	7,000.00	7,000.00	7,000.00	7,000.00	7,000.00	0.00%
	20029 Green Pepper	KG	4,000.00	4,000.00	4,000.00	4,000.00	4,000.00	4,000.00	4,000.00	0.00%
Meat										
	40006 Live Chicken	KG	18,000.00	0.00	18,000.00	18,000.00	0.00	18,000.00	18,000.00	0.00%
	40007 Live Duck(Kab)	KG	14,000.00	0.00	14,000.00	14,000.00	0.00	14,000.00	14,000.00	0.00%
Fruit										
	60001 Banana	HND	2,000.00	0.00	2,000.00	2,000.00	0.00	2,000.00	2,000.00	0.00%
Other Crops										
	70001 Sugar Cane	BUN	21,000.00	0.00	21,000.00	21,000.00	0.00	21,000.00	21,000.00	0.00%
Tomnop Rolok Harbour (Preah Sihanouk)										
Fish										
	33001 Crab (Ses)	KG	25,000.00	0.00	25,000.00	25,000.00	0.00	25,000.00	25,000.00	0.00%
	33002 Prawn (No.1)	KG	45,000.00	0.00	45,000.00	45,000.00	0.00	45,000.00	45,000.00	0.00%
	33003 Prawn (No.2)	KG	30,000.00	0.00	30,000.00	30,000.00	0.00	30,000.00	30,000.00	0.00%

Wholesale Price

Region/Market	Commodity	Unit	Average	13-11-02	13-11-09	13-11-16	13-11-23	13-11-30	Prev_Mth	Diff
	33004 prawn (No.3)	KG	20,000.00	0.00	20,000.00	20,000.00	0.00	20,000.00	20,000.00	0.00%
Slaughter house(Preah Sihanouk)										
	Meat									
	40005 Carcass	KG	14,000.00	0.00	14,000.00	14,000.00	0.00	14,000.00	14,000.00	0.00%
Preah Vihea										
Krang doung Rice Mill (Preah Vihear)										
	Cereals									
	11002 Paddy (Mix)	KG	1,000.00	0.00	1,000.00	1,000.00	0.00	0.00	1,000.00	0.00%
	11013 Paddy (Phkar Romdoul)	KG	1,600.00	0.00	1,600.00	1,600.00	0.00	0.00	1,600.00	0.00%
	11015 Paddy(Phkar Mlis)	KG	1,600.00	0.00	1,600.00	1,600.00	0.00	0.00	1,600.00	0.00%
	12002 Rice (Mix)	KG	1,816.50	0.00	1,833.00	1,800.00	0.00	0.00	1,800.00	0.92%
	12017 Rice(Phka Romdoul)	KG	2,900.00	0.00	2,900.00	2,900.00	0.00	0.00	2,900.00	0.00%
	12019 Rice(Phka Mlis)	KG	2,800.00	0.00	0.00	2,800.00	0.00	0.00	2,800.00	0.00%
Kampong Pranak Market (Preah Vihear)										
	Vegetable									
	20001 Beet	KG	2,515.00	0.00	2,500.00	2,530.00	0.00	0.00	2,550.00	-1.37%
	20003 Cabbage	KG	2,500.00	0.00	2,500.00	2,500.00	0.00	0.00	2,550.00	-1.96%
	20004 Chinese Kale	KG	7,400.00	0.00	7,400.00	7,400.00	0.00	0.00	6,715.00	10.20%
	20005 Cucumber	KG	1,600.00	0.00	1,600.00	1,600.00	0.00	0.00	1,650.00	-3.03%
	20007 Gourd	DZN	12,000.00	0.00	12,000.00	12,000.00	0.00	0.00	11,750.00	2.13%
	20008 Lettuce	KG	5,000.00	0.00	5,000.00	5,000.00	0.00	0.00	6,000.00	-16.67%
	20010 Tomatoes	KG	2,550.00	0.00	2,600.00	2,500.00	0.00	0.00	2,500.00	2.00%
	20011 Long Bean	KG	2,350.00	0.00	2,400.00	2,300.00	0.00	0.00	2,450.00	-4.08%
	20013 Water Convulvulus	KG	2,250.00	0.00	2,300.00	2,200.00	0.00	0.00	2,200.00	2.27%
	20014 Masta green	KG	2,550.00	0.00	2,500.00	2,600.00	0.00	0.00	2,550.00	0.00%
	20016 Cauliflower	KG	7,900.00	0.00	7,800.00	8,000.00	0.00	0.00	7,950.00	-0.63%
	20022 SoySum	KG	2,600.00	0.00	2,700.00	2,500.00	0.00	0.00	2,550.00	1.96%
	Fruit									
	60001 Banana	HND	1,250.00	0.00	1,200.00	1,300.00	0.00	0.00	1,280.00	-2.34%
Prey Veng										
Rice Mill Nak Loeung (Prey Veng)										
	Cereals									
	11002 Paddy (Mix)	KG	1,173.75	0.00	1,200.00	1,095.00	1,200.00	1,200.00	1,200.00	-2.19%
	11003 Paddy (Banla Phdao)	KG	1,173.75	0.00	1,200.00	1,095.00	1,200.00	1,200.00	1,200.00	-2.19%
	11004 Paddy (IR)	KG	898.75	0.00	900.00	895.00	900.00	900.00	850.00	5.74%
	12002 Rice (Mix)	KG	1,757.50	0.00	1,770.00	1,750.00	1,750.00	1,760.00	1,730.00	1.59%
	12006 Rice (Banla Phadao)	KG	1,757.50	0.00	1,770.00	1,750.00	1,750.00	1,760.00	1,730.00	1.59%
	12007 Rice (IR)	KG	1,635.00	0.00	1,650.00	1,620.00	1,630.00	1,640.00	1,660.00	-1.51%
Nak Loeung Market (Prey Veng)										
	Vegetable									
	20001 Beet	KG	2,054.55	1,700.00	1,966.67	2,150.00	2,100.00	2,166.67	1,771.43	15.98%
	20003 Cabbage	KG	2,239.36	1,900.00	2,133.33	2,266.50	2,300.00	2,400.00	1,880.90	19.06%
	20004 Chinese Kale	KG	4,436.36	3,900.00	4,100.00	4,500.00	4,600.00	4,800.00	3,795.29	16.89%
	20005 Cucumber	KG	2,000.00	1,700.00	1,933.33	2,000.00	2,000.00	2,166.67	1,723.81	16.02%
	20008 Lettuce	KG	4,400.00	4,000.00	3,966.67	4,500.00	4,650.00	4,733.33	3,971.43	10.79%
	20010 Tomatoes	KG	2,315.18	1,800.00	2,300.00	2,383.50	2,400.00	2,400.00	2,028.57	14.13%
	20013 Water Convulvulus	KG	2,118.18	1,900.00	2,000.00	2,200.00	2,200.00	2,200.00	1,885.71	12.33%
	20014 Masta green	KG	2,154.55	2,200.00	2,100.00	2,150.00	2,150.00	2,200.00	1,900.00	13.40%
	20016 Cauliflower	KG	6,844.44	5,100.00	7,000.00	7,000.00	7,000.00	7,250.00	6,357.14	7.67%
	20022 SoySum	KG	2,181.82	2,000.00	2,166.67	2,250.00	2,200.00	2,200.00	1,883.33	15.85%

Wholesale Price

Region/Market	Commodity	Unit	Average	13-11-02	13-11-09	13-11-16	13-11-23	13-11-30	Prev_Mth	Diff
Fruit										
60004	Pineapple	DZN	15,481.82	15,400.00	15,466.67	15,500.00	15,500.00	15,500.00	15,428.57	0.35%
Cereal Collecting Shop Nak Loeung (Prey Veng)										
Cereals										
14003	Ground Nut	KG	7,671.43	7,600.00	7,650.00	7,700.00	7,700.00	7,700.00	7,733.33	-0.80%
14005	Mung Bean	KG	4,971.43	4,900.00	4,950.00	5,000.00	5,000.00	5,000.00	4,616.67	7.68%
14006	Sesame (White)	KG	5,500.00	5,500.00	5,500.00	5,500.00	5,500.00	5,500.00	5,350.00	2.80%
14008	Soybean	KG	4,100.00	4,100.00	4,100.00	4,100.00	4,100.00	4,100.00	3,966.67	3.36%
14010	Maize (Yellow)	KG	1,311.43	1,230.00	1,285.00	1,340.00	1,340.00	1,350.00	1,244.50	5.38%
Fertilizer Shop Nak Loeung (Prey Veng)										
Fertilizer/Pesticide										
51001	15.15.15 (Thai)	SAK	148,650.00	0.00	148,500.00	148,700.00	148,700.00	148,700.00	148,500.00	0.10%
51005	D.A.P(USA)	SAK	146,524.75	0.00	146,500.00	146,533.00	146,533.00	146,533.00	146,500.00	0.02%
51006	Urea	SAK	114,000.00	0.00	114,000.00	114,000.00	114,000.00	114,000.00	114,000.00	0.00%
Pursat										
Por Sat Cereal Collecting Shop										
Cereals										
14003	Ground Nut	KG	6,666.67	0.00	6,800.00	6,533.00	0.00	6,667.00	6,610.89	0.84%
14005	Mung Bean	KG	4,978.00	0.00	4,967.00	4,667.00	0.00	5,300.00	4,977.67	0.01%
14008	Soybean	KG	2,589.00	0.00	2,500.00	2,667.00	0.00	2,600.00	2,533.33	2.20%
Por Sat Market										
Vegetable										
20001	Beet	KG	1,800.00	1,733.00	1,700.00	1,733.00	2,000.00	1,817.00	1,879.87	-4.25%
20002	Bitter Gourd	KG	2,327.83	2,167.00	2,100.00	2,400.00	2,400.00	2,450.00	2,340.00	-0.52%
20003	Cabbage	KG	1,833.33	1,900.00	1,733.00	1,800.00	2,000.00	1,783.50	1,900.00	-3.51%
20004	Chinese Kale	KG	5,433.50	5,367.00	4,767.00	5,533.00	5,767.00	5,583.50	5,720.07	-5.01%
20005	Cucumber	KG	1,466.67	1,100.00	1,200.00	1,400.00	1,900.00	1,600.00	1,180.20	24.27%
20008	Lettuce	KG	6,244.50	6,767.00	5,200.00	6,267.00	6,400.00	6,416.50	6,540.27	-4.52%
20010	Tomatoes	KG	2,216.67	2,200.00	2,133.00	2,167.00	2,300.00	2,250.00	2,253.20	-1.62%
20011	Long Bean	KG	1,605.50	1,333.00	1,167.00	1,500.00	2,100.00	1,766.50	1,620.13	-0.90%
20013	Water Convolvulus	KG	1,872.33	1,967.00	1,900.00	1,800.00	1,900.00	1,833.50	1,813.20	3.26%
20014	Masta green	KG	2,180.00	2,300.00	2,033.00	0.00	2,300.00	2,133.50	2,200.00	-0.91%
20016	Cauliflower	KG	8,316.67	9,500.00	8,800.00	8,800.00	7,533.00	7,633.50	9,906.73	-16.05%
20022	SoiySum	KG	2,166.67	2,433.00	1,767.00	2,200.00	2,200.00	2,200.00	2,306.60	-6.07%
20026	pok Joy	KG	3,316.67	3,600.00	3,167.00	3,400.00	3,400.00	3,166.50	3,626.87	-8.55%
Au Sdov Rice Mill										
Cereals										
11002	Paddy (Mix)	KG	865.67	0.00	877.00	873.00	0.00	847.00	891.00	-2.84%
11015	Paddy(Phkar Mlis)	KG	1,201.00	0.00	1,267.00	1,263.00	0.00	1,073.00	1,191.11	0.83%
12002	Rice (Mix)	KG	1,613.33	0.00	1,617.00	1,633.00	0.00	1,590.00	1,644.33	-1.89%
12017	Rice(Phka Romdoul)	KG	2,401.00	0.00	2,493.00	2,533.00	0.00	2,177.00	2,537.78	-5.39%
12019	Rice(Phka Mlis)	KG	2,528.00	0.00	2,557.00	2,567.00	0.00	2,460.00	2,683.44	-5.79%
Fertilizer Shop										
Fertilizer/Pesticide										
51001	15.15.15 (Thai)	SAK	113,390.00	0.00	113,500.00	113,670.00	0.00	113,000.00	142,875.00	-20.64%
51002	16.20.0(Thai)	SAK	112,000.00	0.00	0.00	0.00	0.00	112,000.00	132,750.00	-15.63%
51003	18.46.0(USA)	SAK	114,843.00	0.00	114,843.00	114,843.00	0.00	0.00	138,520.83	-17.09%
51006	Urea	SAK	101,555.33	0.00	101,833.00	101,833.00	0.00	101,000.00	119,777.78	-15.21%
Slaughter House										
Meat										
40005	Carcass	KG	12,944.33	13,000.00	0.00	0.00	12,500.00	13,333.00	13,166.50	-1.69%
40006	Live Chicken	KG	16,000.00	16,000.00	0.00	0.00	15,000.00	17,000.00	17,970.16	-10.96%

Wholesale Price

Region/Market	Commodity	Unit	Average	13-11-02	13-11-09	13-11-16	13-11-23	13-11-30	Prev_Mth	Diff
	40007 Live Duck(Kab)	KG	11,722.33	12,500.00	0.00	0.00	11,167.00	11,500.00	13,300.06	-11.86%
	40008 Live Pig	KG	8,755.33	8,800.00	0.00	0.00	8,733.00	8,733.00	10,219.25	-14.33%
	Fish Collecting Center									
	Fish									
	31010 Live Fish (Chhdor)	KG	16,111.33	16,667.00	0.00	0.00	15,667.00	16,000.00	16,500.00	-2.36%
	31012 Live Fish (Mud)	KG	13,111.33	13,167.00	0.00	0.00	13,000.00	13,167.00	13,285.71	-1.31%
	Ratanakiry									
	Banlung Market									
	Vegetable									
	20001 Beet	KG	2,500.00	0.00	0.00	0.00	2,500.00	2,500.00	2,272.22	10.02%
	20002 Bitter Gourd	KG	3,000.00	0.00	0.00	0.00	3,000.00	3,000.00	3,000.00	0.00%
	20003 Cabbage	KG	2,750.00	0.00	0.00	0.00	2,500.00	3,000.00	2,655.56	3.56%
	20004 Chinese Kale	KG	8,500.00	0.00	0.00	0.00	9,000.00	8,000.00	7,166.67	18.60%
	20005 Cucumber	KG	2,500.00	0.00	0.00	0.00	2,500.00	2,500.00	2,266.67	10.29%
	20007 Gourd	DZN	19,500.00	0.00	0.00	0.00	24,000.00	15,000.00	17,250.00	13.04%
	20008 Lettuce	KG	7,000.00	0.00	0.00	0.00	8,000.00	6,000.00	6,227.78	12.40%
	20010 Tomatoes	KG	2,500.00	0.00	0.00	0.00	2,500.00	2,500.00	2,294.44	8.96%
	20011 Long Bean	KG	2,500.00	0.00	0.00	0.00	2,500.00	2,500.00	2,533.33	-1.32%
	20013 Water Convolvulus	KG	3,000.00	0.00	0.00	0.00	4,000.00	2,000.00	2,875.00	4.35%
	20014 Masta green	KG	4,900.00	0.00	0.00	0.00	6,000.00	3,800.00	4,022.22	21.82%
	20016 Cauliflower	KG	9,500.00	0.00	0.00	0.00	10,000.00	9,000.00	9,250.00	2.70%
	20022 SoiySum	KG	3,400.00	0.00	0.00	0.00	4,000.00	2,800.00	3,250.00	4.62%
	Slaughter House									
	Meat									
	40006 Live Chicken	KG	20,000.00	0.00	0.00	0.00	20,000.00	20,000.00	17,970.16	11.30%
	40007 Live Duck(Kab)	KG	16,000.00	0.00	0.00	0.00	15,000.00	17,000.00	13,300.06	20.30%
	40008 Live Pig	KG	9,550.00	0.00	0.00	0.00	9,300.00	9,800.00	10,219.25	-6.55%
	Fish Collecting Center									
	Fish									
	31013 Micronema (No.1)	KG	22,500.00	0.00	0.00	0.00	22,000.00	23,000.00	29,933.30	-24.83%
	31020 khhaik Fish	KG	10,000.00	0.00	0.00	0.00	10,000.00	10,000.00	13,320.10	-24.93%
	31021 Krabei Fish	KG	15,000.00	0.00	0.00	0.00	15,000.00	15,000.00	15,883.30	-5.56%
	32001 Dry Fish (Chhdor)	KG	40,000.00	0.00	0.00	0.00	40,000.00	40,000.00	35,900.00	11.42%
	32008 Dried Fish (Mud)	KG	35,500.00	0.00	0.00	0.00	35,000.00	36,000.00	35,666.67	-0.47%
	Siem Reap									
	Fertilizer Shop at Leu Market (SRP)									
	Fertilizer/Pesticide									
	51001 15.15.15 (Thai)	SAK	135,333.33	0.00	0.00	135,000.00	133,000.00	138,000.00	145,000.00	-6.67%
	51002 16.20.0(Thai)	SAK	123,333.33	0.00	0.00	123,000.00	121,000.00	126,000.00	126,750.00	-2.70%
	51003 18.46.0(USA)	SAK	106,000.00	0.00	0.00	95,000.00	93,000.00	130,000.00	111,666.67	-5.07%
	Rice Mill Heu Sen (Siem Reap)									
	Cereals									
	11002 Paddy (Mix)	KG	873.33	0.00	0.00	920.00	850.00	850.00	925.00	-5.59%
	11011 Paddy (Somaly)	KG	1,266.67	0.00	0.00	1,400.00	1,200.00	1,200.00	1,400.00	-9.52%
	11013 Paddy (Phkar Romdoul)	KG	1,333.33	0.00	0.00	1,400.00	1,300.00	1,300.00	1,400.00	-4.76%
	11014 Paddy (Sen pidor)	KG	966.67	0.00	0.00	900.00	1,000.00	1,000.00	900.00	7.41%
	12002 Rice (Mix)	KG	1,386.67	0.00	0.00	1,400.00	1,380.00	1,380.00	1,425.00	-2.69%
	12017 Rice (Phka Romdoul)	KG	2,200.00	0.00	0.00	2,400.00	2,100.00	2,100.00	2,400.00	-8.33%
	12018 Rice (Sen pidor)	KG	1,600.00	0.00	0.00	1,600.00	1,600.00	1,600.00	1,600.00	0.00%
	12019 Rice (Phka Mlis)	KG	2,100.00	0.00	0.00	0.00	2,100.00	2,100.00	2,100.00	0.00%

Wholesale Price

Region/Market	Commodity	Unit	Average	13-11-02	13-11-09	13-11-16	13-11-23	13-11-30	Prev_Mth	Diff
Fruit										
60001	Banana	HND	1,566.67	1,700.00	1,550.00	1,550.00	1,500.00	0.00	1,914.29	-18.16%
Fertilizer Shop										
Fertilizer/Pesticide										
51001	15.15.15 (Thai)	SAK	140,000.00	0.00	140,000.00	0.00	140,000.00	140,000.00	142,875.00	-2.01%
51003	18.46.0(USA)	SAK	145,000.00	0.00	145,000.00	0.00	145,000.00	145,000.00	138,520.83	4.68%
51006	Urea	SAK	110,000.00	0.00	110,000.00	0.00	110,000.00	110,000.00	119,777.78	-8.16%
Fish Collecting Center										
Fish										
31013	Micronema (No.1)	KG	28,444.50	31,000.00	30,500.00	28,667.00	25,000.00	25,000.00	29,933.30	-4.97%
31019	Pavar Fish	KG	30,000.00	30,000.00	31,833.50	29,000.00	28,333.00	0.00	33,333.00	-10.00%
31020	khhaik Fish	KG	13,809.57	14,000.00	13,500.00	14,000.00	12,667.00	15,000.00	13,320.10	3.67%
31021	Krabei Fish	KG	15,666.57	15,333.00	15,166.50	16,000.00	15,667.00	16,333.00	15,883.30	-1.36%
32001	Dry Fish (Chhdor)	KG	31,857.14	33,000.00	35,000.00	30,000.00	30,000.00	30,000.00	35,900.00	-11.26%
Stung Trang Cereal Collecting Shop										
Vegetable										
20017	Cassava (Fresh)	KG	265.00	0.00	260.00	260.00	260.00	280.00	273.33	-3.05%
20021	Cassava(Dry)	KG	950.00	0.00	0.00	0.00	0.00	950.00	285.00	233.33%
Steng Treng Rice mill										
Cereals										
12002	Rice (Mix)	KG	1,612.50	0.00	1,600.00	1,650.00	1,600.00	1,600.00	1,736.50	-7.14%
12017	Rice(Phka Romdoul)	KG	2,500.00	0.00	2,500.00	0.00	2,500.00	2,500.00	2,608.50	-4.16%
12018	Rice(Sen pidor)	KG	2,625.00	0.00	2,600.00	2,600.00	2,700.00	2,600.00	2,650.25	-0.95%
12019	Rice(Phka Mlis)	KG	2,725.00	0.00	2,700.00	2,700.00	2,800.00	2,700.00	2,754.25	-1.06%
Takeo										
Slaughter house (Takeo)										
Meat										
40005	Carcass	KG	12,000.00	12,000.00	12,000.00	12,000.00	12,000.00	12,000.00	12,000.00	0.00%
40008	Live Pig	KG	8,788.83	0.00	8,716.50	8,750.00	8,867.00	8,933.00	8,786.60	0.03%
Rice Mill Donkeo (Takeo)										
Cereals										
11002	Paddy (Mix)	KG	1,062.50	0.00	1,050.00	1,000.00	1,100.00	1,100.00	1,100.00	-3.41%
11004	Paddy (IR)	KG	2,925.00	0.00	900.00	900.00	9,000.00	900.00	820.00	256.71%
12002	Rice (Mix)	KG	1,687.50	0.00	1,700.00	1,650.00	1,700.00	1,700.00	1,800.00	-6.25%
12007	Rice (IR)	KG	1,500.00	0.00	1,500.00	1,500.00	1,500.00	1,500.00	1,400.00	7.14%
Donkeo Market (Takeo)										
Vegetable										
20001	Beet	KG	1,669.64	1,533.00	1,511.00	1,744.33	1,750.00	1,783.50	1,453.30	14.89%
20002	Bitter Gourd	KG	1,790.73	1,933.00	1,922.00	1,722.00	1,700.00	1,716.50	1,759.60	1.77%
20003	Cabbage	KG	2,057.55	1,933.00	1,889.00	2,166.67	2,150.00	2,116.50	1,833.00	12.25%
20004	Chinese Kale	KG	4,263.55	4,200.00	3,977.67	4,300.00	4,466.50	4,466.50	3,620.00	17.78%
20005	Cucumber	KG	1,621.18	1,300.00	1,255.33	1,766.67	1,866.50	1,867.00	1,273.50	27.30%
20007	Gourd	DZN	14,590.82	14,300.00	14,644.33	14,566.67	15,800.00	13,483.00	13,190.38	10.62%
20008	Lettuce	KG	4,387.82	4,233.00	4,189.00	4,266.67	4,566.50	4,766.50	3,890.00	12.80%
20010	Tomatoes	KG	2,205.91	2,100.00	2,044.33	2,355.33	2,266.50	2,216.50	2,013.20	9.57%
20011	Long Bean	KG	1,990.82	1,967.00	1,933.00	2,122.00	2,033.50	1,850.00	1,910.44	4.21%
20014	Masta green	KG	2,200.10	2,167.00	2,033.50	2,377.67	2,183.50	2,133.50	1,959.20	12.30%
20015	Petsai	KG	3,078.73	2,900.00	2,989.00	3,166.33	3,000.00	3,250.00	2,756.70	11.68%
20016	Cauliflower	KG	8,478.82	8,833.00	8,600.00	8,189.00	8,350.00	8,683.50	7,589.44	11.72%
20022	SoiySum	KG	2,027.18	1,933.00	1,944.33	2,111.00	2,066.50	2,033.50	1,850.67	9.54%

Wholesale Price

Region/Market	Commodity	Unit	Average	13-11-02	13-11-09	13-11-16	13-11-23	13-11-30	Prev_Mth	Diff
Collecting Shop at Donkeo Harbour (Takeo)										
Fruit										
	60003 Orange	DZN	12,494.33	12,400.00	12,450.00	12,433.00	12,633.00	12,600.00	12,121.17	3.08%
	60004 Pineapple	DZN	20,900.00	19,700.00	19,650.00	22,900.00	21,167.00	22,333.00	19,616.83	6.54%
Collecting Shop Donkeo (Takeo)										
Meat										
	40006 Live Chicken	KG	18,923.86	18,900.00	18,683.50	18,900.00	19,033.00	19,367.00	18,833.28	0.48%
	40007 Live Duck(Kab)	KG	9,942.86	9,900.00	9,716.50	9,883.50	10,333.00	10,167.00	9,349.50	6.35%
Fertilizer Shop Donkeo(Takeo)										
Fertilizer/Pesticide										
	51001 15.15.15 (Thai)	SAK	140,000.00	0.00	140,000.00	0.00	140,000.00	140,000.00	139,250.00	0.54%
	51005 D.A.P(USA)	SAK	115,000.00	0.00	115,000.00	0.00	115,000.00	115,000.00	119,750.00	-3.97%
	51006 Urea	SAK	115,000.00	0.00	115,000.00	0.00	115,000.00	115,000.00	113,000.00	1.77%

ឧបសម្ព័ន្ធទី២:

តម្លៃបញ្ចូលដល់តំបន់កសិកម្មទំនេរមិនមែនមួយរយៗចាប់ពីខែមករា

ដល់ខែឧសភា ឆ្នាំ២០១៣

ឧបសម្ព័ន្ធទី២:

តម្លៃមធ្យមជាតិសម្រាប់លក់កម្ពុជាទូទាំងប្រទេសប្រចាំខែនិមួយៗ ចាប់ពីខែ មករា ដល់ខែ ឧសភា ឆ្នាំ២០១៣

Monthly national average prices (Riel/standard unit)

Wholesale Price

Commodity	Standard	2013-01	2013-02	2013-03	2013-04	2013-05
<u>Cereals</u>						
11001 Paddy (Kang Soy)	KG	1,292.00	1,320.00	1,457.50	1,490.00	1,500.00
11002 Paddy (Mix)	KG	904.02	908.96	915.77	911.72	971.79
11003 Paddy (Banla Phdao)	KG	864.00	935.00	992.50	1,070.00	1,110.00
11004 Paddy (IR)	KG	850.14	850.89	877.43	885.71	927.56
11005 Paddy (Phka Kanhey)	KG	1,205.56	1,284.56	1,248.25	1,280.29	1,340.64
11006 Paddy (Kngok Pong)	KG	1,100.00	1,100.00	1,100.00	1,100.00	1,100.00
11007 Paddy (Kra Horn)	KG	1,500.00				1,500.00
11008 Paddy (Neang Khon)	KG		962.00	988.50	990.00	1,012.00
11009 Paddy (Neang Minh)	KG	1,065.00	1,049.57	1,051.75	1,071.50	1,073.62
11010 Paddy (Srov Sar)	KG	956.00	1,000.00	1,000.00	1,000.00	1,077.50
11011 Paddy (Somaly)	KG		1,462.50	1,380.75	1,386.00	1,417.50
11012 Paddy(Kra Sinteap)	KG			950.00		950.00
11013 Paddy (Phkar Romdoul)	KG	1,264.43	1,285.91	1,333.96	1,261.43	1,353.16
11014 Paddy(Sen pidor)	KG	1,006.60	978.57	955.56	1,000.00	1,070.00
11015 Paddy(Phkar Mlis)	KG	1,206.15	1,203.81	1,293.53	1,244.77	1,347.00
11017 Paddy(Thnoth)	KG	1,300.00				1,200.00
12001 Rice (Kang Soy)	KG	2,322.92	2,750.00	2,812.50	2,550.00	2,800.00
12002 Rice (Mix)	KG	1,743.01	1,734.16	1,767.20	1,742.23	1,782.97
12003 Rice (Neang Minh)	KG	2,170.56	2,013.02	2,014.00	2,017.57	2,013.51
12004 Rice (Phka Kanhey)	KG	2,569.92	2,472.37	2,505.98	2,456.97	2,485.16
12005 Rice (Somaly)	KG	3,438.89	2,860.74	2,751.43	2,788.10	2,694.62
12006 Rice (Banla Phadao)	KG	1,830.00	1,800.00	1,750.00	1,750.00	1,716.67
12007 Rice (IR)	KG	1,775.87	1,742.32	1,860.58	1,841.07	1,817.04
12008 Rice (Kngok Pong)	KG	1,800.00	1,800.00	1,800.00	1,800.00	1,800.00
12009 Rice (Kra Horn)	KG	1,950.00				1,950.00
12010 Rice (Neang Khon)	KG	2,471.43	2,389.04	2,369.82	2,407.44	2,462.00
12011 Rice (Srov Sar)	KG	2,000.00	1,900.00	1,800.00	1,900.00	1,975.00
12012 Glutinous Rice (White)	KG				4,300.00	
12013 Glutinous Rice (Black)	KG				6,500.00	
12015 Rice(Kon Srov)	KG				2,550.00	
12016 Rice(Kra Sinteap)	KG			1,700.00		1,700.00
12017 Rice(Phka Romdoul)	KG	2,457.28	2,536.03	2,637.78	2,603.65	2,724.67
12018 Rice(Sen pidor)	KG	2,775.00	2,885.71	3,000.00	2,606.80	2,368.18
12019 Rice(Phka Mlis)	KG	2,614.73	2,630.58	2,702.17	2,697.39	2,736.98
12020 Rice(Sambok Angkrang)	KG	2,100.00				
12022 Rice(Thnoth)	KG	3,200.00				3,200.00
12023 Rice(Phka Sla)	KG	1,900.00				1,900.00
13001 Rice 4-5%(USA-California)	TON	603.00	616.25	635.00	634.00	630.00
13003 Rice 15% (USA-California)	TON	582.00	595.00	610.00	609.00	605.00

Monthly national average prices (Riel/standard unit)

Wholesale Price

Commodity	Standard	2013-01	2013-02	2013-03	2013-04	2013-05
13004 Rice 4-5% (Uruguay)	TON	610.00	610.00	617.50	625.00	625.00
13007 Rice 4-5% (Argentina)	TON	610.00	610.00	617.50	625.00	625.00
13010 Rice 100% (Thai)	TON			545.00	545.00	540.00
13011 Rice 5% (Thai)	TON	560.00	558.75	545.00	545.00	
13014 Rice 25% (Thai)	TON	537.00	538.75	530.00	530.00	515.00
13016 Rice 5% (Viet Nam)	TON	403.00	405.00	395.00	386.00	380.00
13019 Rice 25% (Viet Nam)	TON	371.00	367.50	407.50	376.00	360.00
13020 Rice 5% (India)	TON	431.00	445.00	445.00	442.50	448.75
13023 Rice 25% (India)	TON	385.00	392.50	410.00	397.00	397.50
13024 Rice 5% (Pakistan)	TON	417.00	430.00	432.50	427.50	433.75
13025 Rice 10% (Pakistan)	TON	420.00				
13027 Rice 25% (Pakistan)	TON	361.00	370.00	377.50	371.00	380.00
14001 Black Pepper No. 1	KG	33,500.00	30,000.00	29,500.00	23,866.67	22,733.33
14002 Cashew Nut	KG	4,888.89	10,321.43	4,244.00	4,037.50	3,918.75
14003 Ground Nut	KG	7,241.33	7,823.17	7,614.49	7,382.14	7,626.49
14004 Lotus Nut	KG	4,030.77	4,200.00	4,041.67	4,428.57	5,148.72
14005 Mung Bean	KG	4,797.81	4,569.23	4,612.90	4,481.67	4,661.67
14006 Sesame (White)	KG	6,502.90	6,825.00	7,187.50	6,905.88	6,976.86
14007 Sesame (Black)	KG		8,750.00		8,500.00	
14008 Soybean	KG	3,086.67	3,136.76	3,478.00	3,653.06	3,510.65
14009 Maize (White)	KG		3,000.00	4,000.00		
14010 Maize (Yellow)	KG	1,255.94	1,248.82	1,342.27	1,331.54	1,345.49
14011 Cowpea	KG		8,500.00		8,500.00	
14012 Bran	KG	781.80	700.00		900.00	
14013 Cashew nut processing	KG	42,000.00	43,266.67	43,000.00	43,000.00	43,738.09
14014 Maize(Cob)	KG	628.00	662.92			616.67
<u>Vegetable</u>						
20001 Beet	KG	1,798.70	2,017.79	1,830.38	1,942.10	2,288.08
20002 Bitter Gourd	KG	1,783.87	2,032.78	2,061.87	2,130.38	2,317.83
20003 Cabbage	KG	2,171.03	2,130.32	1,962.95	1,985.21	2,187.47
20004 Chinese Kale	KG	3,648.38	3,508.87	3,224.17	3,795.71	4,941.97
20005 Cucumber	KG	1,867.41	1,827.59	1,507.18	1,631.58	1,800.12
20006 Dried Chilli	KG	3,000.00	10,000.00	10,309.09	10,000.00	10,000.00
20007 Gourd	DZN	11,803.60	11,827.69	13,600.00	13,830.37	12,827.04
20008 Lettuce	KG	3,821.66	3,207.38	3,638.60	5,518.80	6,869.10
20009 Sweet Potatoe	KG	1,118.42	1,343.75	1,408.82	1,448.68	1,184.62
20010 Tomatoes	KG	2,157.42	2,088.74	2,007.70	2,056.95	2,125.92
20011 Long Bean	KG	2,488.22	2,556.44	2,347.47	2,580.21	2,500.44
20012 bean Sprout	KG				3,000.00	
20013 Water Convolvulus	KG	1,995.62	1,736.50	1,740.82	1,773.57	1,970.22
20014 Masta green	KG	1,923.94	2,015.21	2,050.64	2,088.38	2,401.56
20015 Petsai	KG	2,760.75	2,548.30	2,316.67	2,949.67	3,300.61
20016 Cauliflower	KG	5,338.85	4,765.70	4,692.94	5,238.84	5,992.28
20017 Cassava (Fresh)	KG	278.00	249.26	322.44	332.07	262.26
20018 Potato	KG	3,430.00	3,490.00	3,850.00	4,410.00	4,600.00
20019 Taro	KG	2,800.00	3,100.00	4,125.00	4,930.00	
20020 Carrot	KG	2,831.48	2,942.31	3,130.00	3,587.50	2,892.16
20021 Cassava(Dry)	KG	743.73	736.19	725.00	756.46	729.15
20022 SoiySum	KG	2,107.72	2,074.11	2,085.37	2,151.08	2,470.58

Monthly national average prices (Riel/standard unit)

Wholesale Price

Commodity	Standard	2013-01	2013-02	2013-03	2013-04	2013-05
20023 Pumpkin	KG		2,500.00	2,050.00	2,166.67	
20024 Chilli (fresh)	KG	8,000.00	4,800.00	4,538.46	4,312.50	4,666.67
20025 Egg plant	KG	2,104.76	2,100.00	2,258.82	2,115.38	2,183.33
20026 pok Joy	KG	2,272.23	2,174.71	2,094.68	2,583.67	3,112.96
20027 Thai Sim	KG	2,766.67	3,000.00	2,650.00	3,000.00	3,583.33
20028 Onion Leave	KG	7,984.85	6,257.14	5,514.71	5,672.41	7,991.67
20029 Green Pepper	KG	4,721.88	4,429.17	4,247.83	4,408.33	4,459.77
<u>Fish</u>						
31001 Bronze Featherback(No.2)	KG	10,467.50	8,875.00	8,750.00	10,000.00	11,000.00
31002 Butter Catfish (No.1)	KG	7,500.00	8,875.00	11,000.00	12,166.67	13,000.00
31003 Eel (No.1)	KG	16,454.55	16,571.43	14,916.67	15,000.00	14,384.62
31004 Featherback (No.1)	KG	7,350.00	7,357.14	7,750.00	9,111.11	9,166.67
31005 Frozen Fish (Chhdor)	KG	11,833.33	11,677.78	14,000.00	12,416.67	12,500.00
31006 Frozen Fish (Deap)	KG	10,933.33	10,800.00	11,550.00	11,800.00	11,800.00
31008 Great White Shealfish(No.1)	KG	11,500.00	17,500.00	12,000.00	14,000.00	16,333.33
31009 Kamong Fish	KG	3,519.23	3,055.56	2,800.00	4,500.00	3,550.00
31010 Live Fish (Chhdor)	KG	12,521.74	11,900.00	12,169.23	13,717.50	13,900.00
31011 Live Fish (Deap)	KG	11,136.36	10,682.35	10,861.54	11,921.05	12,142.86
31012 Live Fish (Mud)	KG	12,728.23	12,810.31	11,813.95	11,987.18	11,993.53
31013 Micronema (No.1)	KG	32,841.30	35,090.91	28,250.00	32,692.31	32,111.11
31014 Snake Skin Fish (No.1)	KG	5,416.67	5,166.67	5,500.00	5,666.67	8,333.33
31015 Tire traek Eel (No.1)	KG	15,000.00	15,000.00	15,000.00	15,000.00	15,000.00
31017 Cath Fish	KG	12,222.11	13,383.31	10,413.32	10,845.45	10,122.24
31018 Paciiy Fish	KG	144,222.33	137,500.00		46,250.00	35,000.00
31019 Pavar Fish	KG	23,523.86	29,500.00		22,933.40	16,791.67
31020 khhaik Fish	KG	15,857.14	62,000.00		13,666.67	14,611.11
31021 Krabei Fish	KG	17,714.29	20,000.00		15,833.33	14,833.33
31022 Pra Fish	KG	5,288.89	5,183.50	5,166.83	5,500.00	5,200.00
32001 Dry Fish (Chhdor)	KG	31,990.94	34,340.00	34,917.65	35,807.84	35,722.22
32002 Dry Fish (Deap)	KG	26,411.11	27,060.61	27,333.33	30,708.33	30,291.67
32003 Small Scale Croker (No.1)	KG	24,643.75	21,958.33	22,464.29	20,984.62	22,283.33
32004 Smoked Fish (Kes)	KG	148,272.73	169,833.34	170,000.00	178,777.78	180,000.00
32007 Smoked Fish (Real)	PCS	27,423.08	23,435.90	18,166.67	18,722.22	15,733.33
32008 Dried Fish (Mud)	KG	28,219.23	30,000.00		29,333.33	44,314.81
33001 Crab (Ses)	KG	28,666.67	23,250.00	24,875.00	29,875.00	27,133.33
33002 Prawn (No.1)	KG	36,058.82	37,321.43	34,730.77	37,916.67	34,736.11
33003 Prawn (No.2)	KG	25,882.35	29,035.71	28,423.08	25,833.33	25,458.33
33004 prawn (No.3)	KG	17,529.41	21,714.29	22,307.69	18,583.33	20,166.67
33005 smoked Fish (chror vamol)	PCS	20,000.00	18,222.22	17,833.33	17,111.11	17,000.00
33006 Crab (Tmor)	KG	42,125.00	44,125.00	42,555.56	40,000.00	43,000.00
<u>Meat</u>						
40001 Pork Meat	KG	20,000.00	16,700.00		17,000.00	
40002 Beef Meat	KG	28,000.00	30,000.00		38,000.00	
40003 Chicken Meat	KG	22,222.22	19,777.78	13,000.00		11,125.00
40004 Duck Meat	KG	19,000.00	17,077.78	11,500.00	13,250.00	9,125.00
40005 Carcass	KG	12,162.86	12,374.19	12,288.89	12,837.93	12,266.67
40006 Live Chicken	KG	16,236.62	16,269.87	15,934.91	16,902.68	17,297.37
40007 Live Duck(Kab)	KG	9,140.77	9,757.78	9,465.22	10,291.50	10,417.63

Monthly national average prices (Riel/standard unit)

Wholesale Price

Commodity	Standard	2013-01	2013-02	2013-03	2013-04	2013-05
<u>Meat</u>						
40008 Live Pig	KG	7,809.86	8,371.30	8,188.60	8,371.05	8,386.76
40009 Hen Eggs (Local)	E		500.00	516.67	587.50	
40010 Duck Eggs	E	500.00	566.67	550.00	550.00	
40013 Bacon	KG	15,666.67	13,500.00		15,000.00	15,000.00
40014 Pork with fat	KG	15,000.00	13,800.00		17,000.00	
40015 Hen eggs(CP)	E	450.00			566.67	400.00
<u>Fertilizer/Pesticide</u>						
51001 15.15.15 (Thai)	SAK	133,745.10	131,825.00	130,802.74	135,925.22	135,668.92
51002 16.20.0(Thai)	SAK	113,606.82	115,200.00	114,940.43	115,693.94	118,332.50
51003 18.46.0(USA)	SAK	132,175.68	134,784.09	133,086.36	139,381.82	133,363.51
51004 46.00.00(Thai)	SAK	115,173.91	118,466.67	114,809.38	115,561.90	112,848.08
51005 D.A.P(USA)	SAK	144,000.00	141,714.29	140,000.00	146,000.00	135,571.43
51006 Urea	SAK	119,517.86	122,318.18	120,263.16	120,538.46	123,444.44
<u>Fruit</u>						
60001 Banana	HND	1,735.11	1,836.61	1,930.77	1,880.91	1,801.69
60003 Orange	DZN	8,750.00	10,116.67	9,942.86	10,008.33	11,700.00
60004 Pineapple	DZN	14,035.29	14,263.16	14,772.41	14,687.18	15,402.78
60005 Water Melon	DZN	28,630.00	31,360.00	36,685.71	37,450.00	37,691.67
<u>Other Crops</u>						
70001 Sugar Cane	BUN	14,660.87	14,904.76	15,185.00	17,070.00	18,512.50
70002 Sugar Cane (No.2)	BUN	7,876.92	10,192.31	12,121.43	12,933.33	13,272.73

ឧបសម្ព័ន្ធទី៣:

**គម្រោងបង្កើនជំនាញការងារកសិកម្មក្នុងវិស័យកសិកម្មក្រៅប្រទេស ប្រចាំខែនិមួយៗចាប់ពីខែមិថុនា
ដល់ខែវិច្ឆិកា ឆ្នាំ២០១៣**

ឧបសម្ព័ន្ធនីតិៈ

តម្លៃបច្ចុប្បន្នជាតិកម្ពុជាទូទាំងប្រទេសប្រចាំខែនិមួយៗ ចាប់ពីខែ មិថុនា ដល់ខែវិច្ឆិកា ឆ្នាំ២០១៣

FAO-AgriMarket

Monthly national average prices (Riel/standard unit)

Wholesale Price

Commodity	Standard	2013-06	2013-07	2013-08	2013-09	2013-10	2013-11
Cereals							
11001 Paddy (Kang Soy)	KG	1,487.50	1,800.00	1,800.00	1,500.00		
11002 Paddy (Mix)	KG	999.11	1,041.34	1,077.82	1,059.63	1,020.04	990.98
11003 Paddy (Banla Phdao)	KG	1,127.50	1,154.00	1,160.00	1,183.33	1,200.00	1,173.75
11004 Paddy (IR)	KG	906.67	885.42	896.15	900.56	896.25	1,531.92
11005 Paddy (Phka Kanhey)	KG	1,381.43	1,382.08	1,312.00	1,397.00	1,405.00	1,374.62
11006 Paddy (Kngok Pong)	KG	1,100.00	1,150.00	1,150.00	1,150.00	1,137.50	1,100.00
11008 Paddy (Neang Khon)	KG	950.00	917.00	910.00	923.00		
11009 Paddy (Neang Minh)	KG	1,092.50	1,112.96	1,005.00	1,169.60	1,230.00	1,231.00
11010 Paddy (Srov Sar)	KG	1,150.00	1,108.33	1,115.00	1,150.00	1,090.00	1,050.00
11011 Paddy (Somaly)	KG	1,224.00	1,379.89	1,330.00	1,288.50	1,400.00	1,188.00
11012 Paddy(Kra Sinteap)	KG	950.00	870.00	870.00	870.00	870.00	
11013 Paddy (Phkar Romdoul)	KG	1,393.33	1,518.87	1,564.67	1,510.63	1,542.67	1,347.62
11014 Paddy(Sen pidor)	KG	1,083.33	1,000.00	950.00	900.00	900.00	976.60
11015 Paddy(Phkar Mlis)	KG	1,370.63	1,539.22	1,569.20	1,639.50	1,503.22	1,414.98
11016 Paddy(Neang Am)	KG				1,133.33	1,422.33	1,100.00
11019 Paddy(Kra Chakchab)	KG			1,200.00			
12001 Rice (Kang Soy)	KG	2,725.00				2,000.00	
12002 Rice (Mix)	KG	1,794.13	1,793.08	1,783.27	1,781.01	1,742.20	1,735.41
12003 Rice (Neang Minh)	KG	1,980.75	2,132.19	1,952.50	2,064.82	1,951.37	2,067.10
12004 Rice (Phka Kanhey)	KG	2,449.31	2,611.68	2,409.03	2,603.43	2,543.30	2,588.35
12005 Rice (Somaly)	KG	2,761.76	3,050.00	2,912.50	3,157.14	3,280.00	3,300.00
12006 Rice (Banla Phadao)	KG	1,742.50	1,756.00	1,750.00	1,746.67	1,730.00	1,757.50
12007 Rice (IR)	KG	1,862.20	1,709.27	1,705.45	1,662.25	1,682.13	1,693.17
12008 Rice (Kngok Pong)	KG	1,800.00	2,100.00	2,100.00	2,100.00	2,162.50	2,150.00
12009 Rice (Kra Horm)	KG				3,040.00	1,850.00	
12010 Rice (Neang Khon)	KG	2,393.60	2,386.80	2,333.50	2,428.86	2,467.00	2,508.63
12011 Rice (Srov Sar)	KG	2,000.00	2,000.00	1,800.00	2,000.00	2,000.00	2,000.00
12016 Rice(Kra Sinteap)	KG	1,750.00	1,800.00	1,800.00	1,800.00	1,800.00	
12017 Rice(Phka Romdoul)	KG	2,692.04	2,869.91	2,821.70	2,863.07	2,756.23	2,741.97
12018 Rice(Sen pidor)	KG	2,477.78	2,325.00	2,381.82	2,820.00	2,543.00	2,240.74
12019 Rice(Phka Mlis)	KG	2,707.06	2,961.87	2,897.29	2,837.13	2,775.97	2,892.24
12021 Rice(Neang Am)	KG				2,666.67	2,644.33	2,550.00
12023 Rice(Phka Sla)	KG			1,900.00		1,900.00	
12024 Rice(Kra Chakchab)	KG			1,900.00			
13001 Rice 4-5%(USA-California)	TON	617.50	613.33	605.00	605.00	603.75	595.00
13003 Rice 15% (USA-California)	TON					580.00	575.00
13004 Rice 4-5% (Uruguay)	TON	627.50	625.00	621.67	620.00	620.00	626.00

Monthly national average prices (Riel/standard unit)

Wholesale Price

Commodity	Standard	2013-06	2013-07	2013-08	2013-09	2013-10	2013-11
13007 Rice 4-5% (Argentina)	TON	627.50	625.00	621.67	620.00	620.00	626.00
13010 Rice 100% (Thai)	TON	507.50	482.50	450.00	433.33	423.75	417.00
13014 Rice 25% (Thai)	TON	482.50	460.00	425.00	408.33	398.75	387.00
13016 Rice 5% (Viet Nam)	TON	378.75	387.50	393.33	365.00	386.25	403.00
13019 Rice 25% (Viet Nam)	TON	381.25	355.00	361.67	335.00	360.00	373.00
13020 Rice 5% (India)	TON	445.00	443.00	426.67	416.67	418.75	415.00
13023 Rice 25% (India)	TON	423.75	398.33	381.67	375.00	376.25	376.00
13024 Rice 5% (Pakistan)	TON	460.00	447.50	418.33	398.33	385.00	378.00
13027 Rice 25% (Pakistan)	TON	425.00	392.50	371.67	350.00	340.00	340.00
14001 Black Pepper No. 1	KG	33,500.00	35,600.00	29,941.00	33,166.67	36,600.00	40,200.00
14002 Cashew Nut	KG	3,888.89	4,227.27	3,911.11	4,000.00	3,854.17	4,000.00
14003 Ground Nut	KG	7,668.75	7,343.39	6,818.76	7,062.67	7,048.23	6,907.21
14004 Lotus Nut	KG	4,284.85	4,638.46	5,172.55	5,606.25	5,980.95	6,316.67
14005 Mung Bean	KG	5,022.83	4,908.46	4,847.55	5,002.98	5,071.20	5,175.72
14006 Sesame (White)	KG	6,778.21	6,749.02	6,808.89	6,711.49	7,256.25	7,983.33
14008 Soybean	KG	3,641.38	3,665.21	3,837.29	3,828.38	3,764.52	3,266.67
14010 Maize (Yellow)	KG	1,303.92	1,161.98	1,172.05	1,139.70	1,176.83	1,100.97
14013 Cashew nut processing	KG	44,000.00	44,000.00	44,000.00	44,250.00	45,000.00	45,047.62
14014 Maize(Cob)	KG		552.86	1,100.00	443.00	480.00	516.67
<u>Vegetable</u>							
20001 Beet	KG	2,064.17	2,055.15	2,015.29	2,010.17	2,205.46	2,339.34
20002 Bitter Gourd	KG	2,274.21	2,224.61	2,100.32	2,184.70	2,471.53	2,471.25
20003 Cabbage	KG	2,174.80	2,136.58	2,129.43	2,125.89	2,305.34	2,449.27
20004 Chinese Kale	KG	5,351.60	5,049.32	4,443.69	4,181.56	5,537.39	5,932.00
20005 Cucumber	KG	1,625.28	1,510.92	1,524.35	1,680.34	1,673.73	1,939.72
20006 Dried Chilli	KG	8,300.00	8,244.44	9,785.71	12,250.00		2,067.00
20007 Gourd	DZN	12,205.00	13,327.98	13,870.68	13,795.74	14,395.79	13,386.14
20008 Lettuce	KG	4,317.63	4,275.44	3,614.94	4,015.70	5,135.10	5,383.19
20009 Sweet Potatoe	KG	1,185.00	1,191.67	1,404.76	1,311.11	1,590.00	1,490.91
20010 Tomatoes	KG	2,080.83	2,186.86	2,209.29	2,297.55	2,555.24	2,625.84
20011 Long Bean	KG	2,477.14	2,178.72	2,042.35	2,129.17	2,449.00	2,590.24
20012 bean Sprout	KG		2,800.00				
20013 Water Convolvulus	KG	1,792.20	1,946.15	1,889.04	1,972.72	2,242.41	2,231.86
20014 Masta green	KG	2,114.78	2,290.90	2,260.69	2,194.44	2,580.00	2,696.05
20015 Petsai	KG	2,815.24	2,858.05	2,744.45	3,067.81	3,544.52	3,397.17
20016 Cauliflower	KG	6,268.61	6,590.85	7,019.21	6,838.18	7,869.89	7,749.47
20017 Cassava (Fresh)	KG	229.19	376.49	402.00	303.41	330.17	274.92
20018 Potato	KG	4,366.67	4,531.25	2,800.00	4,000.00		
20019 Taro	KG		4,725.00	4,000.00	3,800.00	4,500.00	5,000.00
20020 Carrot	KG	3,336.11	3,329.17	3,542.42	3,942.74	4,490.43	4,388.89
20021 Cassava(Dry)	KG	710.00	695.08	715.67	675.45	736.78	659.06
20022 SoySum	KG	2,053.27	2,126.84	2,055.16	2,171.80	2,478.78	2,561.45
20023 Pumpkin	KG				1,000.00	1,071.43	1,375.00
20024 Chilli (fresh)	KG	5,100.00	5,444.44	5,720.00	5,160.00	6,833.33	8,400.00
20025 Egg plant	KG	2,436.36	1,885.12	1,857.23	1,979.44	2,077.42	2,117.92
20026 pok Joy	KG	2,491.06	2,345.10	2,323.04	2,974.14	3,743.93	3,255.88
20027 Thai Sim	KG	2,833.33	3,000.00	2,750.00	3,500.00	4,000.00	3,766.67
20028 Onion Leave	KG	8,215.91	5,743.06	5,762.50	6,833.33	6,950.00	6,384.62
20029 Green Pepper	KG	4,587.96	3,867.24	3,696.43	3,661.29	4,602.00	4,820.00

Wholesale Price

Commodity	Standard	2013-06	2013-07	2013-08	2013-09	2013-10	2013-11	
<u>Fish</u>								
31001	Bronze Featherback(No.2)	KG	12,500.00	12,416.67	11,000.00	9,586.60	13,000.00	
31002	Butter Catfish (No.1)	KG	14,000.00	21,363.64	12,000.00	12,000.00	9,000.00	
31003	Eel (No.1)	KG	14,727.27	14,400.00	14,727.27	15,230.77	15,300.00	15,000.00
31004	Featherback (No.1)	KG	9,428.57	11,400.00	11,111.11	10,875.00	11,857.14	11,800.00
31005	Frozen Fish (Chhdor)	KG	12,740.00	12,500.00	12,300.00	13,800.00	13,300.00	13,000.00
31006	Frozen Fish (Deap)	KG	11,960.00	12,000.00	12,833.33	12,300.00	12,100.00	12,000.00
31008	Great White Shealfish(No.1)	KG	18,000.00	18,285.71	17,666.67	20,000.00	20,400.00	17,400.00
31009	Kamong Fish	KG	2,500.00	3,744.44	3,604.44	3,456.16	3,750.00	3,423.08
31010	Live Fish (Chhdor)	KG	14,250.00	14,177.92	15,870.23	16,940.00	16,076.92	16,122.27
31011	Live Fish (Deap)	KG	12,925.00	11,931.25	13,877.78	16,147.37	14,500.00	14,041.67
31012	Live Fish (Mud)	KG	12,375.68	13,038.45	12,974.85	13,400.67	11,922.86	12,314.97
31013	Micronema (No.1)	KG	32,600.00	32,677.31	32,309.52	33,823.53	33,444.43	31,392.18
31014	Snake Skin Fish (No.1)	KG	6,000.00	6,000.00	6,000.00	6,000.00	6,000.00	6,000.00
31015	Tire traek Eel (No.1)	KG	16,500.00	15,900.00	15,000.00	15,000.00	15,000.00	15,000.00
31017	Cath Fish	KG	11,264.29	12,447.37	8,285.71	8,300.00	7,750.00	7,500.00
31018	Paciy Fish	KG	35,000.00		19,333.00			28,000.00
31019	Pavar Fish	KG	20,000.00	16,208.33	17,000.00		33,333.00	30,000.00
31020	khhaik Fish	KG	15,866.60	12,892.86	13,309.50	15,466.60	13,466.74	16,576.95
31021	Krabei Fish	KG	17,000.00	15,785.71	16,400.00	17,666.67	15,736.08	15,180.50
31022	Pra Fish	KG		5,000.00	5,000.00	4,666.67	5,000.00	5,000.00
32001	Dry Fish (Chhdor)	KG	36,329.41	33,960.10	35,439.97	33,668.33	36,527.76	34,666.67
32002	Dry Fish (Deap)	KG	30,208.33	31,948.72	33,181.82	34,850.00	35,450.00	36,200.00
32003	Small Scale Croker (No.1)	KG	23,227.27	25,727.27	24,500.00	25,571.43	26,285.71	28,666.67
32004	Smoked Fish (Kes)	KG	180,000.00	178,013.08	180,000.00	181,000.00	180,000.00	180,000.00
32007	Smoked Fish (Real)	PCS	18,200.00	30,722.50	30,111.11	32,000.00	30,083.33	26,000.00
32008	Dried Fish (Mud)	KG	30,000.00	33,911.78	33,185.11	26,611.11	31,095.24	30,166.67
33001	Crab (Ses)	KG	22,000.00	28,116.67	26,918.50	32,666.61	31,392.06	30,625.00
33002	Prawn (No.1)	KG	32,937.50	45,462.96	41,122.82	35,768.03	34,229.19	31,916.69
33003	Prawn (No.2)	KG	24,875.00	32,166.68	30,087.74	26,727.24	24,509.71	23,562.50
33004	prawn (No.3)	KG	20,500.00	21,616.65	22,263.18	19,594.17	18,352.94	18,479.13
33005	smoked Fish (chror vamol)	PCS	17,000.00	17,000.00	19,777.78	20,000.00	22,250.00	25,000.00
33006	Crab (Tmor)	KG	45,166.67	44,866.67	45,600.00	44,966.63	42,785.71	45,666.69
<u>Meat</u>								
40001	Pork Meat	KG	18,000.00	15,241.11	15,000.00	23,800.00		
40002	Beef Meat	KG	30,000.00	26,853.33	30,000.00	30,000.00		
40003	Chicken Meat	KG	12,285.71	17,276.67	22,000.00	18,000.00		
40004	Duck Meat	KG	9,000.00	12,751.25	10,000.00	13,500.00		11,000.00
40005	Carcass	KG	12,691.30	12,960.22	12,654.19	12,789.08	13,115.91	13,212.97
40006	Live Chicken	KG	16,219.20	16,055.20	16,449.86	16,924.65	17,004.81	17,624.53
40007	Live Duck(Kab)	KG	9,660.17	10,440.00	10,534.66	10,402.78	10,695.49	10,723.14
40008	Live Pig	KG	8,480.73	8,618.73	8,694.28	8,932.85	9,251.50	8,878.47
40010	Duck Eggs	E	600.00	700.00	550.00	700.00	600.00	450.00

Wholesale Price

Commodity	Standard	2013-06	2013-07	2013-08	2013-09	2013-10	2013-11
<u>Meat</u>							
40013 Bacon	KG	17,333.33	12,425.56	14,200.07	15,333.50	14,833.42	14,888.89
40014 Pork with fat	KG	17,000.00	15,000.00	15,933.40	16,833.50	16,395.92	16,666.67
40015 Hen eggs(CP)	E		600.00	560.00	650.00	590.00	530.00
<u>Fertilizer/Pesticide</u>							
51001 15.15.15 (Thai)	SAK	137,397.06	141,285.96	141,911.36	135,865.76	135,392.66	132,709.02
51002 16.20.0(Thai)	SAK	117,673.81	119,350.36	120,389.08	119,227.95	117,641.18	114,217.95
51003 18.46.0(USA)	SAK	135,143.24	137,801.41	139,186.19	135,939.29	131,366.67	126,106.00
51004 46.00.00(Thai)	SAK	116,708.70	114,166.13	113,990.00	103,045.50	103,180.00	107,861.110
51005 D.A.P(USA)	SAK	142,500.00	139,249.17	136,000.00	130,520.83	118,770.83	133,014.14
51006 Urea	SAK	121,413.04	119,945.95	115,600.00	112,216.05	112,120.67	110,205.10
<u>Fruit</u>							
60001 Banana	HND	1,888.68	1,845.18	1,854.05	1,878.21	1,829.12	1,812.50
60003 Orange	DZN	11,966.67	9,671.43	10,812.50	12,170.00	12,121.17	12,494.33
60004 Pineapple	DZN	14,870.00	14,577.78	14,484.44	14,583.33	15,119.39	15,351.72
<u>Other Crops</u>							
70001 Sugar Cane	BUN	17,286.67	18,273.68	16,411.76	16,384.62	16,300.00	18,400.00
70002 Sugar Cane (No.2)	BUN	12,640.00	10,657.14	9,000.00	8,857.14	8,000.00	8,000.00