

វិធីសាស្ត្រគ្រប់គ្រង

ការុត

ក្រោយពេលប្រមូលផល



មជ្ឈមណ្ឌលសិក្សានិងអភិវឌ្ឍន៍កសិកម្មកម្ពុជា
Centre d'Etude et de Développement
Agricole Cambodgien




វិទ្យាស្ថានអន្តរជាតិដើម្បីស្ថាបនាជនបទឡើងវិញ
International Institute of Rural
Reconstruction

ឧបត្ថម្ភដោយ មូលនិធិ ម៉ាកណាយ
Funded by McKnight Foundation

១) ការប្រមូលផល


ជាទូទៅការុតមានរយៈពេលលូតលាស់ ៣ ទៅ ៣
ខែកន្លះ នៅរដូវវស្សា បើរដូវប្រាំងអាចមានរយៈពេល ដល់
៤ ខែ ទើបអាចប្រមូលផលបាន ។

- ការប្រមូលផល ជាដំបូងយើងត្រូវពិនិត្យទៅលើ អាយុ
កាលនៃការដុះលូតលាស់របស់វា ។ បើដល់អាយុហើយ
យើងត្រូវពិនិត្យទៅលើលក្ខណៈដងដើមរបស់វាទៀត
ដូចជាស្លឹកទី ១ ឬទី ២ ក្បែរគល់ ប្រែពីពណ៌ បៃតង
ទៅជាពណ៌លឿង គឺយើងអាចប្រមូលផលបាន ។
- ការប្រមូលផល គឺត្រូវធ្វើឡើងដោយដៃ ចាប់ដកដើម
ពីក្នុងថ្នាលតែម្តង បើដីថ្នាលនោះផុសល្អ
- ម្យ៉ាងទៀត វិធីល្អបំផុតយើងត្រូវប្រើបច្ចេកវិទ្យាដែលមាន
ធ្មេញវែងៗ គាស់វាជាមុនសិនទើបប្រមូលតាមក្រោយ
ជាការល្អ ។ ពេលវេលានៃការប្រមូល គឺត្រូវស្ងួតទឹក
សន្សើម ឬគ្មានភ្លៀង ឬក៏ដើម្បីសើម ឬស្ងួតពេក ។



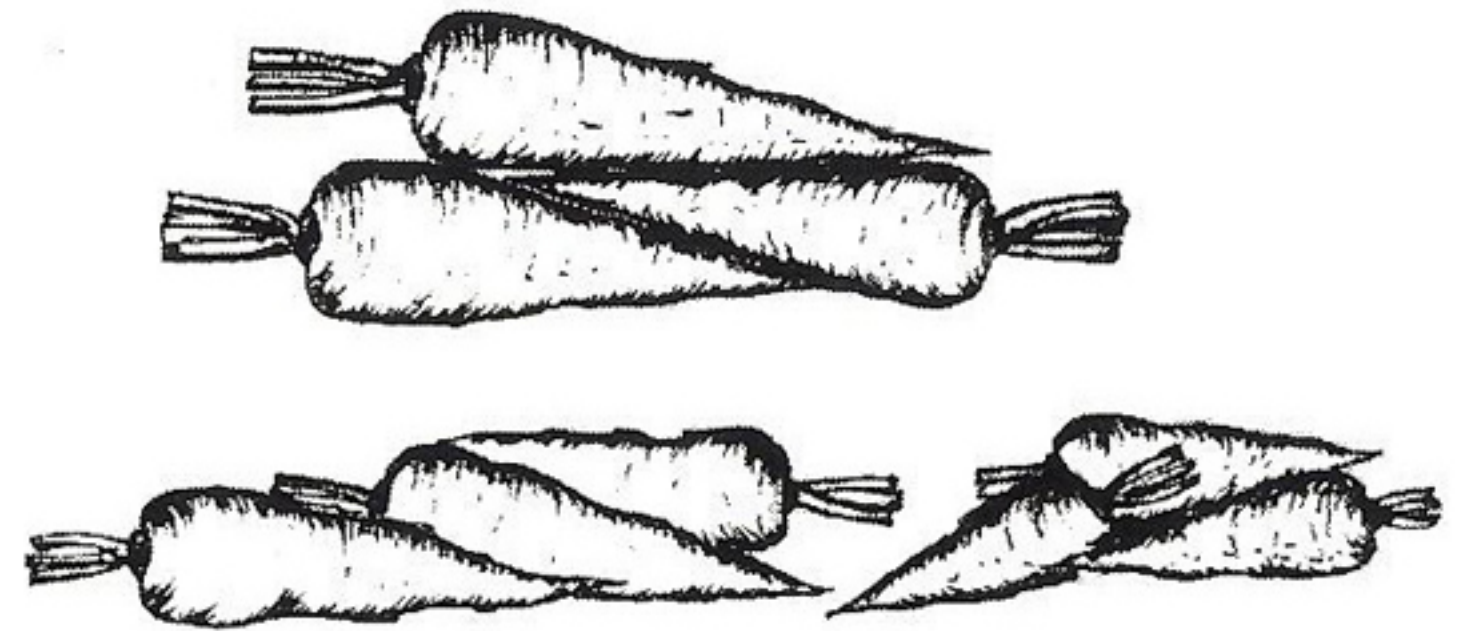
២) ការត្រីម និងសំអាត

- ការត្រីមក្រោយពីដករួច គឺមិនត្រូវលាងទឹកទេ ពីព្រោះបើលាងវានាំឱ្យឆាប់រលួយ និងស្តោតសាច់ផ្នែកខាងក្នុង
- ការសំអាត គឺគ្រាន់តែបេះដីណាដែលជាប់ធំពេកនៅលើមើមតែប៉ុណ្ណោះ តែមិនត្រូវឱ្យវាជ្រះពេកទេ គឺទុកវាខ្លះដើម្បីការពារសំណើម និងសំបកកុំឱ្យវារលាក
- ការត្រីម គឺយើងកាត់តែបួសកែវ ឬបួសស្នែងវែងៗ ដែលជាប់មើមរបស់វាចេញ និងកាត់ស្លឹករបស់វាដោយទុកចំងាយពីមើមប្រហែល ១-១,២ តិក។ រួចយកវាទៅជ្រលក់ទឹកកំបោរត្រង់មុខកាត់ ដើម្បីការពារជ្រាបទឹក ឬការឆ្លងមេរោគ។



៣) ការជ្រើសរើស


ក្រោយពីប្រមូលផល និងកាត់ដើមបួសចេញហើយ យើងត្រូវរៀបចែកវាជា ៣ ផ្នែកគឺ ផ្នែកទី ១ ជ្រើសរើសមើមធំដាក់ម៉ូ និងទី ២ មើមធំល្មម និងទី ៣ មើមដែលមានខ្លែង ។



៤) ការដកខ្នប់ និងដឹកជញ្ជូន

- ក្រោយពីសំអាត និងជ្រើសរើសរួចមក យើងអាចយកវាទៅតំរៀបក្នុងកញ្ចប់ដែលមានទ្រាប់ស្លឹកចេក ឬស្លឹករុក្ខជាតិផ្សេងទៀតនៅបាត និងហ៊ុំជុំវិញ
- ក្នុងការដាក់វាទៅក្នុងកញ្ចប់ គួររក្សាវាឱ្យនៅមានដីខ្លះៗនៅជាប់មើមរបស់វា បើមិនដូចនេះទេយើងយកដីខ្លាច់មករោយចន្លោះមើមដែលបានរៀបរួច ដើម្បីរក្សាសំណើម និងកាត់បន្ថយការប៉ះទង្គិច

- យើងតំរូវបរិក្ខារប្រភេទលេខរបស់វា (លេខ ១, ២ និង ៣) ដោយដាក់មើមរបស់វាផ្ទុយគ្នា ដើម្បីងាយស្រួលក្នុងការរៀប ហើយអាចដាក់ចំណុះបានច្រើន
- ការដឹកជញ្ជូន គួរប្រើឡាន ឬទូកដែលមានចំណុះច្រើន ហើយធ្វើយ៉ាងណាកុំដាក់កញ្ចក់លើគ្នាដោយផ្ទាល់ ត្រូវតំរូវបង្ហាញថា
- ក្នុងពេលធ្វើដំណើរឡាន ឬទូក ត្រូវមានដំបូលការពារកំដៅថ្ងៃ និងចូលិ




៥) ការស្តុកទុក

ប្រសិនបើយើងដកភ្លាមយកទៅលក់ភ្លាម យើងអាចលាងទឹកមើមបាន។ ប៉ុន្តែការលាងទឹកមិនអាចធ្វើឱ្យយើងរក្សាទុកបានយូរទេ គឺបានត្រឹមតែ ៤ ទៅ ៥ ថ្ងៃប៉ុណ្ណោះ។ លើសពីនេះវាអាចខូចគុណភាព ដោយធ្វើឱ្យមើមរលួយ ឬស្អាតពីខាងក្នុង។ ដោយឡែក គេអាចរក្សាទុកកាំរ៉ុតបានរយៈពេល ២០ ថ្ងៃ ដោយយកដីខ្សាច់ក្រាល

នៅបាតកញ្ចក់ (យកកញ្ចក់ដែលមានប្រហោងខ្យល់ចេញចូល) កំរាស់ ១ តឺក ។

បន្ទាប់មកយកកាំរ៉ុតដែលបានប្រមូលផល និងសំអាតរួចទៅតំរូវដាក់ពីលើដីខ្សាច់កំរាស់ ៤-៦ តឺក តាមកំរាស់កញ្ចក់ ទើបយកក្រណាត់ដែលដាក់ទឹកជ្រលក់ទឹកឱ្យសើមៗ គ្របពីលើ។ បើក្រណាត់ស្ងួត យើងត្រូវបាញ់ទឹកផ្សេងក្រណាត់ឱ្យជាប់ជានិច្ច ។



កសិករមានបទពិសោធន៍ និង បានធ្វើការសាកសួរ

ខុល វណ្ណនី និង ជាម ហៀង