

ការចិញ្ចឹមមាន់ជាលក្ខណៈគ្រួសារ




◆ សារៈប្រយោជន៍ និង លក្ខណៈសម្បត្តិនៃការចិញ្ចឹមមាន់

- ងាយបន្ស៊ាំទៅនឹងអាកាសធាតុស្រុកស្រែ
- មានការលូតលាស់ឆាប់រហ័ស ។
- សាច់ និងស៊ីតប្រើប្រាស់ជាចំណីអាហារ
- ទុកពូជបានសំរាប់ចិញ្ចឹមបន្ត
- ផ្តល់លាមកជាជី និងជាចំណីសត្វ
- បង្កើនប្រាក់ចំណូលគ្រួសាររបស់ប្រជាកសិករ


◆ តំរូវការសំខាន់ៗក្នុងការចិញ្ចឹមមាន់

- ការចេះធ្វើផែនការចិញ្ចឹម
- ពូជ
- ទឹកផ្លែឈើ និង ទ្រូង
- ចំណី និង ទឹក
- អនាម័យ និងការថែទាំ
- ការព្យាបាល និងការការពារ
- ការយល់ដឹងពីជំងឺផ្តាសាយបក្សី
- ការប្រមូលលក់ និង ការទុកពូជ



◆ ការជ្រើសរើសមាន់មកចិញ្ចឹមយកសាច់

គឺត្រូវជ្រើសយកពូជមាន់កូនកាត់ រវាងមាន់ពូជយកសាច់ ឬមាន់ពូជយកពង បង្កាត់ នឹង ពូជមាន់ក្នុងស្រុក ជាពូជមាន់ កណ្តុងខ្លួនធំ ព្រោះការលូតលាស់របស់វាលឿនដែលនាំអោយ រយៈពេលនៃការចិញ្ចឹមប្រមាណជាង ៣ ខែអាចលក់បាន ។




◆ ការចិញ្ចឹមមេមាន់ដើម្បីយកពងភ្លាស់/កូន

មាន់មេចាប់ផ្តើមពងនៅអាយុ ៥ ខែឡើងទៅ ។ ការចិញ្ចឹម មេមាន់ត្រូវថែរក្សាដោយយកចិត្តទុកដាក់ គឺផ្តល់ចំណីអាហារ អោយបានគ្រប់គ្រាន់ និងមានគុណភាពល្អ ដូចជា ÷ ម្សៅត្រី កន្ទក់ ចុងអង្ករ ទឹកស្អាត..... ។



◆ ការជ្រើសរើសទឹកផ្លែឈើ

ដីទួលមិនលិចទឹក ជិតប្រភពទឹក អាកាសធាតុល្អ ឆ្ងាយពីព្រៃ មានដើមឈើបន្តិចបន្តួច ក្បែរផ្ទះ មានស្មៅដុះ ទីធ្លា ទូលាយ ប៉ុន្តែ ព័ទ្ធជុំវិញដុំថ្ម ពាក់ព័ន្ធ ៣.៥ម៉ែត្រ ។



◆ ការថែទាំមាន់

ជាទូទៅគេអាចចិញ្ចឹមមាន់បានគ្រប់រដូវ ។ ប៉ុន្តែរដូវដែល សមស្របបំផុតសំរាប់ចិញ្ចឹមមាន់អោយបានធំឆាត់រហ័ស គឺនៅ រដូវភ្លៀង និងដើមរដូវរំហើយ ។

◆ របៀបថែទាំកូនមាន់ក្រោយពេលញាស់

- មុនដាក់កូនមាន់ចេញពីសំបុកត្រូវក្រាលកំទេចចំបើង ឬអាចម៍ រណាជាមុនសិន ។
- ត្រូវឧស្សាហ៍ផ្លាស់ប្តូរកំទេចចំបើង ឬ អាចម៍រណានៅពេលវា សើម ឬមានក្លិនមិនល្អ ។

- កូនមាន់ទើបញ្ចាស់មានអាយុ១២ម៉ោងដំបូងកុំអាចឱ្យចំណីស៊ី ព្រោះវានៅមានសារធាតុចិញ្ចឹមបំរុងខ្លួនវានៅឡើយ ។
- កូនមាន់អាយុ ២-៣ថ្ងៃ ត្រូវកាត់ចំពុះលើកទី១ (កាត់ចុង ចំពុះខាងលើអោយខ្លីជាងខាងក្រោម)ដើម្បីងាយអោយសត្វ ចឹកចំណី ។
- កូនមាន់អាយុ ២សប្តាហ៍ត្រូវកាត់ចំពុះលើកទី ២ទៀត ការពារ កូនមាន់ចឹកគ្នា ឬចឹកកាយចំណីចោល។
- ត្រូវលាងស្លឹកទឹក ឬ ស្លឹកចំណីអោយបាន ២ដងក្នុង១ថ្ងៃ ។ ត្រូវប្រើទឹកក្រសើល ឬ ហ្វ័រម៉ុល បាញ់លើផ្ទៃក្នុងទ្រុងអោយ បាន ២ ដង ក្នុង ១ ឆ្នាំ ដើម្បីរំលាយមេរោគ ។

◆កំណត់សំគាល់

- គេអាចប្រើចង្កៀងប្រេងកាត ឬ អំពូលអគ្គីសនី សំរាប់កំដៅ កូនមាន់នៅកន្លែងចិញ្ចឹម ព្រោះវាត្រូវការកំដៅណាស់ក្នុង ដំណាក់កាលនោះ ។
- បើកូនមាន់ទទួលកំដៅមិនបានគ្រប់គ្រាន់ធ្វើអោយកូនមាន់ ដេកផ្ទុំគ្នា ។
- បើកូនមាន់ទទួលកំដៅខ្លាំងពេកធ្វើអោយកូនមាន់ដេកបែក ពីគ្នា ។
- បើកូនមាន់ទទួលកំដៅល្មមនោះកូនមាន់ដេក ឬ ដើររើសចំណី ក្នុងទ្រុងស៊ី ។

តម្រូវការទឹកសំរាប់កូនមាន់

ចំនួនកូនមាន់ (ក្បាល)	អាយុកូនមាន់ (សប្តាហ៍)	ចំនួនទឹក ក្នុង១ថ្ងៃ
១០០	១	៤ លីត្រ
១០០	២	៥ លីត្រ
១០០	៣	៦ លីត្រ
១០០	៤	១០ លីត្រ



◆របៀបផ្តល់ទឹក និងចំណី

- ចំណីមាន់ត្រូវផ្តល់ ៣ដង ក្នុងមួយថ្ងៃ (ករណីចិញ្ចឹមលែងផ្តល់ ឱ្យតែ២ដងក្នុងមួយថ្ងៃ គឺពេលព្រឹក និងពេលល្ងាច)ដោយ មានស្លឹកចំណីឱ្យបានត្រឹមត្រូវចៀសវាង ការខ្វះខាតចំណីឥត ប្រយោជន៍ ។
- ការផ្តល់ទឹក គឺទឹកស្អាត ដោយប្រើបានជ័រ បានដេកធម្មតា ឈើធ្វើជាស្លឹកទឹក ដែក ស័ង្កសី ឬក៏អាចជាបំពង់ទឹកស្វ័យ - ប្រវត្តិឱ្យមានចឹក ។

◆លក្ខណៈវ៉ាក់សាំង

- វ៉ាក់សាំងគឺ ជាប្រភេទថ្នាំម្យ៉ាងដែលមានលក្ខណៈខុសពី ប្រភេទថ្នាំព្យាបាល ។ គេផលិតថ្នាំវ៉ាក់សាំងពី បាក់តេរី ឬវីរុស (រស់)ព្រមទាំងគ្រឿងបន្សុំផ្សេងទៀតទៅតាមប្រភេទវ៉ាក់ - សាំងនីមួយៗ ។
- វ៉ាក់សាំងគឺជាថ្នាំសំរាប់ការពារ ជំងឺឆ្លងរាតត្បាតវាមិនមែន ជាថ្នាំព្យាបាលទេ ។
- ថ្នាំការពារប្រឆាំង និងជំងឺមួយ ធ្វើឡើងដោយមេរោគនៃជំងឺ នោះដែលត្រូវបានគេធ្វើអោយខ្សោយ ។
- ចាក់ថ្នាំការពារវាមិនបណ្តាលអោយសត្វកើតជំងឺនោះទេ និង ធ្វើអោយខ្លួនសត្វមានលទ្ធភាពទប់ទល់មេរោគនោះបាន ។
- វ៉ាក់សាំងមួយប្រភេទគឺ ការពារបានជំងឺតែមួយមុខគត់ ។

វិធីសាស្ត្រផ្តល់ថ្នាំការពារ ដល់បក្សី(មាន់)

