ព្រះរាជាណាចក្រកម្ពុជា
ជាតិ សាសនា ព្រះមហាក្សត្រ

ក្រសួងកសិកម្ម រុក្ខាប្រមាញ់ និងនេសាទ
អគ្គនាយកដ្ឋានសុខភាពសត្វ និងផលិតកម្មសត្វ

របាយការណ៍
បូកសរុបលទ្ធផលការងារសុខភាពសត្វ និងផលិតកម្មសត្វ
ប្រចាំឆ្នាំ២០១៨ និងលើកទិសដៅការងារឆ្នាំ២០១៩

ថ្ងៃទី២១-២២ ខែកុម្ភៈ ឆ្នាំ២០១៩

រៀបចំដោយ៖ អគ្គនាយកដ្ឋានសុខភាពសត្វ និងផលិតកម្មសត្វ

ភូមិទ្រា ផ្លូវលេខ៣៧១ សង្កាត់ស្ទឹងមានជ័យ ខណ្ឌមានជ័យ រាជធានីភ្នំពេញ
Trea Village, Str371, Sangkat Steung Mean Chey, Khan Mean Chey, Phnom Penh Cambodia
ទូរស័ព្ទលេខ (៨៥៥) ២៣៨៨៣៧៤៦/៨៨៤ ១៤៨ ទូរសារៈ (៨៥៥) ២៣៨៨៣៧៤៦/៨៨៤ ១៤៨
Tel: (855) 23 883 746/884 148 Fax: (855) 23 883 746/884 148

មាតិកា

ទំព័រ

I.**សេចក្តីផ្តើម**..........01
II.**គោលនយោបាយ និងយុទ្ធសាស្ត្រអនុវត្តរបស់រាជរដ្ឋាភិបាល**..........0២
១.យុទ្ធសាស្ត្រចតុកោណដំណាក់កាលទី៣ របស់រាជរដ្ឋាភិបាល២០១៤-២០១៨..........0២
២.ផែនការយុទ្ធសាស្ត្រអភិវឌ្ឍន៍វិស័យកសិកម្ម២០១៤-២០១៨..........0៣
៣.ផែនការសកម្មភាពសម្រាប់អនុវត្តគោលនយោបាយអភិវឌ្ឍន៍វិស័យឧស្សាហកម្មកម្ពុជា ឆ្នាំ២០១៥-២០២៥..........0៣
៤.គោលនយោបាយ និងយុទ្ធសាស្ត្រឆ្លើយតបនឹងការប្រែប្រួលអាកាសធាតុឆ្នាំ២០១៤-២០១៨......0៣
៥.ក្របខ័ណ្ឌផែនការយុទ្ធសាស្ត្រអភិវឌ្ឍន៍វិស័យបសុសត្វឆ្នាំ២០១៦-២០២៥..........0៣
៦.ផែនការយុទ្ធសាស្ត្រថវិការបស់ក្រសួងកសិកម្ម រុក្ខាប្រមាញ់ និងនេសាទឆ្នាំ២០១៧-២០១៩........0៤
III.**លទ្ធផលជារួម**..........0៤
IV.**លទ្ធផលជំរុញផលិតកម្មសត្វ និងសុខភាពសត្វ**..........0៦
១.ការជំរុញការចិញ្ចឹមសត្វ និងបង្កើនផលិតភាពសត្វ..........0៦
១.១.ការចិញ្ចឹមសត្វជាលក្ខណៈគ្រួសារ..........0៦
១.២.ការចិញ្ចឹមសត្វជាលក្ខណៈពាណិជ្ជកម្ម..........0៧
១.៣.ស្ថិតិសត្វសរុបទូទាំងប្រទេស..........0៨
១.៤.ការប្រៀបធៀបបែបផែនផលិតកម្មតាមប្រភេទសត្វ..........0៩
១.៥.តម្រូវការសត្វ និងសាច់..........១0
១.៦.ការនាំចេញសត្វ និងផលិតផលសត្វ..........១១
១.៧.កម្មវិធីកែលម្អពូជ..........១២
១.៨.អំពីចំណីសត្វ..........១២
១.៩.ការគ្រប់គ្រងកាកសំណល់សត្វ..........១៣
២.ការលើកកម្ពស់សុខភាពសត្វ និងសុខភាពសាធារណៈ..........១៣
២.១.ការលើកកម្ពស់សុខភាពសត្វ..........១៤
២.២.ការពង្រឹងសុខភាពសាធារណៈបសុព្យាបាល..........១៤
៣.ការផ្សព្វផ្សាយបច្ចេកទេសនិងបសុព្យាបាល និងនីតិកម្ម..........១៥
៣.១.ការផ្សព្វផ្សាយបច្ចេកទេស..........១៥
៣.២.ការងារនីតិកម្ម..........១៥
៤.ការងារស្រាវជ្រាវ និងអភិវឌ្ឍន៍សុខភាពសត្វ និងផលិតកម្មសត្វ..........១៧
៤.១.ការងារស្រាវជ្រាវសុខភាពសត្វ..........១៧
៤.២.ការងារស្រាវជ្រាវផលិតកម្មសត្វ..........១៨

៥.ការងារពង្រឹងសមត្ថភាពអង្គភាព សេវាគាំទ្រ និងការអភិវឌ្ឍន៍ធនធានមនុស្ស.....១៨
៥.១.ការពង្រឹងការគ្រប់គ្រងអង្គភាព.....១៨
៥.២.ការអភិវឌ្ឍន៍ធនធានមនុស្ស.....១៨
៥.៣.ការងាររៀបចំផែនការ.....១៩
៥.៤.ការពង្រឹងការផ្តល់សេវាកម្មសុខភាពសត្វ និងផលិតកម្មសត្វ.....១៩
៥.៥.ការងារសហប្រតិបត្តិការ.....២០
ក.កិច្ចសហការជាមួយដៃគូអភិវឌ្ឍន៍.....២០
ខ.កិច្ចសហការអន្តរជាតិ និងអង្គការសង្គមស៊ីវិល.....២០
គ.កម្មវិធី និងគម្រោងសំខាន់ៗកំពុងអនុវត្ត.....២០
V.**ភាពលំបាក និងបញ្ហាប្រឈម**.....២០
VI.**ទិសដៅអនុវត្តឆ្នាំ២០១៩-២០២០**.....២១
ក.សូចនាករទិសដៅ.....២១
ខ.វិធានការអនុវត្តដើម្បីសម្រេចទិសដៅកំណត់.....២១
VII.**សេចក្តីសន្និដ្ឋាន**.....២២
VIII.**បញ្ជីឧបសម្ព័ន្ធ**.....២៤

របាយការណ៍បូកសរុបលទ្ធផល
ការងារសុខភាពសត្វ និងផលិតកម្មសត្វ ប្រចាំឆ្នាំ២០១៨
និងទិសដៅការងារឆ្នាំ២០១៩

I. សេចក្តីផ្តើម

ផលិតកម្មសត្វមានសក្តានុពលក្នុងការរួមចំណែកបង្កើតការងារ សន្តិសុខស្បៀង អាហាររូបត្ថម្ភ កំណើនសេដ្ឋកិច្ច និងចូលរួមចំណែកកាត់បន្ថយភាពក្រីក្រ។

ដោយអនុវិស័យនេះ ជាផ្នែកសំខាន់សម្រាប់ទ្រទ្រង់វិស័យកសិកម្ម និងសេដ្ឋកិច្ច រាជរដ្ឋាភិបាល នីតិកាលទី៦ នៃរដ្ឋសភា ក្នុងយុទ្ធសាស្ត្រចតុកោណដំណាក់កាលទី៤ បានដាក់បញ្ចូលវិស័យកសិកម្មក្នុងចតុកោណទី៤ មុំទី១ ចំណុចអាទិភាពទី៧ ចែងពីការជំរុញការចិញ្ចឹមសត្វ និងវារីវប្បកម្ម ដើម្បីលើកកម្ពស់ការចិញ្ចឹមសត្វឱ្យកាន់តែទូលំទូលាយថែមទៀត តាមរយៈការបង្កើតក្របខ័ណ្ឌគោលនយោបាយផ្អែកលើខ្សែច្រវ៉ាក់តម្លៃ និងដោះស្រាយជាកញ្ចប់នូវបញ្ហាជាឧបសគ្គដល់ការអភិវឌ្ឍន៍អនុវិស័យនេះ ជាមួយគ្នានឹងការគិតគូដល់បញ្ហាសុវត្ថិភាពចំណីអាហារ និងកិច្ចដំណើរការទីផ្សារ ពិសេសអនាម័យ និងភូតគាមអនាម័យ។

ដើម្បីគាំទ្រដល់ទិសដៅអាទិភាពរបស់រាជរដ្ឋាភិបាល ក្រសួងកសិកម្ម រុក្ខាប្រមាញ់ និងនេសាទ បានរៀបចំគោលនយោបាយផែនការយុទ្ធសាស្ត្រ និងផែនការសកម្មភាពនានាដែលមានជាអាទិ៍៖ ផែនការយុទ្ធសាស្ត្រអភិវឌ្ឍន៍វិស័យកសិកម្ម២០១៤-២០១៨ ផែនការយុទ្ធសាស្ត្រថវិកា ផែនការសកម្មភាពអនុវត្តគោលនយោបាយអភិវឌ្ឍន៍ឧស្សាហកម្ម ក្របខ័ណ្ឌផែនការយុទ្ធសាស្ត្រអភិវឌ្ឍន៍វិស័យបសុសត្វ២០១៦-២០២៥ និងផែនការសកម្មភាពពាក់ព័ន្ធនានា។ ជារៀងរាល់ឆ្នាំអគ្គនាយកដ្ឋានសុខភាពសត្វ និងផលិតកម្មសត្វ បានរៀបចំកិច្ចប្រជុំត្រួតពិនិត្យវាយតម្លៃវឌ្ឍនភាព និងសមិទ្ធផលសម្រេចបាននៃការអនុវត្តគោលនយោបាយ ផែនការយុទ្ធសាស្ត្រ និងផែនការសកម្មភាពដែលបានដាក់ចេញ និងរកដំណោះស្រាយចំពោះបញ្ហាប្រឈម និងលើកទិសដៅសម្រាប់អនុវត្តឆ្នាំបន្ទាប់។

ដោយឡែកឆ្នាំនេះ អគ្គនាយកដ្ឋានសុខភាពសត្វ និងផលិតកម្មសត្វ មិនត្រឹមតែពិនិត្យវាយតម្លៃលទ្ធផលប្រចាំឆ្នាំ ប៉ុន្តែក៏បានពិនិត្យនិន្នាការ និងលទ្ធផលការងារ៥ឆ្នាំចុងក្រោយ។ ជាក់ស្តែងសន្និបាតបូកសរុបការងារសុខភាពសត្វ និងផលិតកម្មសត្វឆ្នាំនេះ មានចរិកលក្ខណៈជាការបូកសមិទ្ធផលសំខាន់ៗនៃអនុវិស័យសុខភាពសត្វ និងផលិត-កម្មសត្វ ដើម្បីជាមូលដ្ឋានគ្រឹះសម្រាប់ដាក់ចេញនូវទិសដៅការងារអាទិភាពនៃអនុវិស័យនេះសម្រាប់ឆ្នាំបន្ទាប់ សំដៅឆ្លើយតបនឹងដំណើរការអភិវឌ្ឍន៍រីកចម្រើននៃសេដ្ឋកិច្ចសង្គម និងវប្បធម៌ទាំងនៅថ្នាក់ជាតិ តំបន់ និងពិភពលោក។

តាមរយៈសន្និបាតនេះ អគ្គនាយកដ្ឋានសុខភាពសត្វ និងផលិតកម្មសត្វ បានដាក់ចេញនូវយុទ្ធសាស្ត្រផែនការសកម្មភាព និងទិសដៅការងារអាទិភាពសម្រាប់ឱ្យគ្រប់នាយកដ្ឋាន វិទ្យាស្ថាន ការិយាល័យផលិតកម្ម និងបសុព្យាបាលរាជធានី-ខេត្តទាំង២៥ បន្តអនុវត្តសំដៅលើកកម្ពស់ការយល់ដឹងជាសាធារណៈអំពីសុខភាពសត្វ និងផលិតកម្មសត្វ ប្រមូលផ្តុំកម្លាំងមហាជនពីគ្រប់មជ្ឈដ្ឋានឱ្យចូលរួមកាន់តែសកម្មថែមទៀត ក្នុងកិច្ចអភិវឌ្ឍន៍អនុវិស័យសុខភាពសត្វ និងផលិតកម្មសត្វ ការពារសុខភាពមនុស្ស សុខភាពសត្វ សុខុមាលភាពសត្វ និងបរិស្ថានតាមរយៈកម្មវិធីបង្ការ និងលុបបំបាត់ជំងឺឆ្លងសត្វ និងជំងឺស៊ូណូស ធានានិរន្តរភាពនៃការផ្គត់ផ្គង់ផលិតផលសត្វប្រកបដោយគុណភាព និងសុវត្ថិភាពសម្រាប់តម្រូវការក្នុងស្រុក និងការនាំចេញ។

សន្និបាតនេះ បានលើកយកនូវប្រធានបទសំខាន់មួយចំនួនសម្រាប់ធ្វើការពិភាក្សារួមមាន៖ ១). ផែនការយុទ្ធសាស្ត្រអភិវឌ្ឍន៍វិស័យកសិកម្ម២០១៤-២០១៨ និងក្របខ័ណ្ឌផែនការយុទ្ធសាស្ត្រអភិវឌ្ឍន៍វិស័យបសុសត្វ២០១៦-២០២៥ ២). លទ្ធផលនៃការអង្កេតតាមដាន និងស្រាវជ្រាវជំងឺឆ្លងសត្វ សុវត្ថិភាពចំណីអាហារ និងវឌ្ឍនៈភាព

នៃការកែលម្អពូជគោ ៣). ជំរុញការគ្រប់គ្រង និងកែលម្អអនាម័យសត្តឃាតដ្ឋាន ការពិឃាតសត្វ និងពង្រឹងការដឹកជញ្ជូនសាច់ ៤). វឌ្ឍនភាពផលិតកម្មសត្វឆ្នាំ២០១៨ និងទិសដៅអនុវត្តឆ្នាំ២០១៩ និង៥). វឌ្ឍនភាពនៃការងារផ្សព្វផ្សាយបច្ចេកទេស និងនីតិកម្ម។

អគ្គនាយកដ្ឋានសុខភាពសត្វ និងផលិតកម្មសត្វ បានរៀបចំយ៉ាងទៀងទាត់ជាមួយវិស័យឯកជន កសិករ ដៃគូអភិវឌ្ឍន៍ ក្រសួងពាក់ព័ន្ធ និងប្រជុំអនុក្រុមការងារបសុពេទ្យនៃក្រុមការងារបច្ចេកទេសកសិកម្ម និងទឹកបានកំណត់យក៖ ១). ពង្រឹងការកសាង និងអនុវត្តច្បាប់សុខភាពសត្វ និងផលិតកម្មសត្វ ២). បង្កើនការចិញ្ចឹមសត្វជាលក្ខណៈពាណិជ្ជកម្ម ៣). ការពារសុខភាពសត្វ និងសុខភាពសាធារណៈ ៤). បង្កើត និងពង្រឹងសហគមន៍ចិញ្ចឹមសត្វ និង៥). បង្កើនការស្រាវជ្រាវ និងផ្សព្វផ្សាយបច្ចេកទេសចិញ្ចឹមសត្វ។

មុខព្រួញអាទិភាពទាំង៥នេះ ជាសសរស្តម្ភ និងជាមូលដ្ឋានគ្រឹះសម្រាប់រៀបចំពិនិត្យឡើងវិញនូវគោលនយោបាយ ផែនការយុទ្ធសាស្ត្រ និងផែនការសកម្មភាព ដើម្បីធានាឱ្យបាននូវការអភិវឌ្ឍន៍អនុវិស័យនេះប្រកបដោយចីរភាពស្របតាមផែនការយុទ្ធសាស្ត្រអភិវឌ្ឍន៍វិស័យកសិកម្ម និងគោលដៅអភិវឌ្ឍន៍ប្រកបដោយចីរភាពរបស់រដ្ឋាភិបាល។

ឆ្នាំ២០១៨នេះ អគ្គនាយកដ្ឋានសុខភាពសត្វ និងផលិតកម្មសត្វ សម្រេចបាននូវសមិទ្ធផលសំខាន់ៗមួយចំនួនឆ្លើយតបនឹងទិសដៅអាទិភាពនៃយុទ្ធសាស្ត្រចតុកោណដំណាក់កាលទី៣ មានជាអាទិ៍ ច្បាប់ស្តីពីសុខភាពសត្វ និងផលិតកម្មសត្វ ក្របខ័ណ្ឌផែនការយុទ្ធសាស្ត្រអភិវឌ្ឍន៍វិស័យបសុសត្វ២០១៦-២០២៥ និងពង្រឹងរចនាសម្ព័ន្ធអគ្គនាយកដ្ឋានសុខភាពសត្វ និងផលិតកម្មសត្វ។ ជំរុញ និងលើកទឹកចិត្តលើការវិនិយោគរោងចក្រផលិតចំណីសត្វ និងកែលម្អការគ្រប់គ្រងសត្តឃាតដ្ឋាន អនាម័យ សេវាកម្ម ព្រមទាំងពង្រឹងកម្មវិធីបង្កាទប់ស្កាត់ និងលុបបំបាត់ការឆ្លងរាលដាលជំងឺសត្វក្នុងក្របខ័ណ្ឌជាតិ តំបន់ និងអន្តរជាតិ ព្រមទាំងចូលរួមយ៉ាងសកម្មក្នុងការពង្រឹងសេវាកម្មសុខភាពសត្វនៃអង្គការសុខភាពសត្វពិភពលោក។

លទ្ធផលដែលសម្រេចបាននេះ អាស្រ័យដោយមានគោលនយោបាយត្រឹមត្រូវរបស់រាជរដ្ឋាភិបាល មានការគាំទ្រពីធនធានថវិកាជាតិ ដៃគូអភិវឌ្ឍន៍ អង្គការជាតិ អន្តរជាតិ វិស័យឯកជន និងការខិតខំរបស់ថ្នាក់ដឹកនាំ និងមន្ត្រីរាជការគ្រប់លំដាប់ថ្នាក់ ដោយមានកិច្ចសហការល្អប្រសើរជាមួយអាជ្ញាធរមូលដ្ឋាន សហគមន៍ចិញ្ចឹមសត្វ សមាគមអ្នកចិញ្ចឹមសត្វ និងអ្នកពាក់ពន្ធ័។

II. គោលនយោបាយ និងយុទ្ធសាស្ត្រអនុវត្តរបស់រាជរដ្ឋាភិបាល

ដើម្បីធ្វើឱ្យសម្រេចនូវគោលនយោបាយ និងយុទ្ធសាស្ត្រអភិវឌ្ឍន៍ប្រកបដោយចីរភាពរាជរដ្ឋាភិបាលបានដាក់ចេញនូវ៖

១. យុទ្ធសាស្ត្រចតុកោណដំណាក់កាលទី៣ របស់រាជរដ្ឋាភិបាល លើកស្ទួយវិស័យកសិកម្មដែលក្នុងនោះមានបានកំណត់កម្មវិធីអាទិភាពលើកស្ទួយផលិតកម្មសត្វ និងសុខភាពសត្វ និងដាក់ចេញនូវទិសដៅចំនួន៤គឺ៖

ក. ជំរុញការរៀបចំ និងដាក់ឱ្យអនុវត្តគោលនយោបាយ និងយុទ្ធសាស្ត្រលើកកម្ពស់ការចិញ្ចឹមសត្វ។

ខ. ជំរុញការលើកកម្ពស់ការស្រាវជ្រាវ និងការអភិវឌ្ឍន៍លើការបង្កាត់ពូជ ការគ្រប់គ្រងសុខភាពសត្វ និងការផលិតចំណីសត្វ និងប្រព័ន្ធកសិដ្ឋាន។

គ.ជំរុញអនុម័តច្បាប់ស្តីពីសុខភាពសត្វ និងផលិតកម្មសត្វ ដើម្បីជាមូលដ្ឋានសម្រាប់រៀបចំអង្គភាព និងគ្រប់គ្រងក្នុងគោលដៅពង្រឹងការអនុវត្តស្តង់ដារអនាម័យលើផលិតផលពីសត្វ ការពង្រឹង និងការអនុវត្តវិធានការអនាម័យភូតគាមអនាម័យ ដើម្បីបង្ការ ទប់ស្កាត់ លុបបំបាត់ការឆ្លងរាលដាលជំងឺសត្វ និងការពារសុខភាពសាធារណៈ។

ឃ.ជំរុញលើកទឹកចិត្តការវិនិយោគលើការផលិតចំណីសត្វក្នុងទ្រង់ទ្រាយមធ្យម និងធំ ដើម្បីគាំទ្រដល់ចលនាចិញ្ចឹមសត្វរួមជាមួយការលើកកម្ពស់ប្រព័ន្ធផ្តល់សេវាបច្ចេកទេស ពូជ ឥណទាន ការលើកទឹកចិត្តវិនិយោគឯកជន

ក្នុងការកែច្នៃផលិតផលសត្វ ការបង្កើតសត្តឃាតដ្ឋានទំនើប ព្រមទាំងមានការសម្រួលពាណិជ្ជកម្មសត្វ និងផលិតផលសត្វ។

២. ផែនការយុទ្ធសាស្ត្រអភិវឌ្ឍន៍វិស័យកសិកម្ម២០១៤-២០១៨ (ASDP 2014-2018) បានកំណត់ទិសដៅគោលនយោបាយរបស់ក្រសួងសម្រាប់អនុវត្តរយៈពេល៥ឆ្នាំគឺ "ជំរុញកំណើនវិស័យកសិកម្មប្រចាំឆ្នាំឱ្យបានក្នុងរង្វង់៥% តាមរយៈការលើកកម្ពស់ផលិតភាព ពិពិធកម្មភាវូបនីយកម្ម និងពាណិជ្ជូបនីយកម្មកសិកម្ម ការលើកកម្ពស់ការចិញ្ចឹមសត្វ និងវារីវប្បកម្មដោយយកចិត្តទុកដាក់ខ្ពស់លើការការពារ និងគ្រប់គ្រងធនធានព្រៃឈើ និងជលផលប្រកបដោយនិរន្តរភាព"។

៣.ផែនការសកម្មភាពសម្រាប់អនុវត្តគោលនយោបាយអភិវឌ្ឍន៍វិស័យឧស្សាហកម្មកម្ពុជាឆ្នាំ២០១៥-២០២៥ ដើម្បីជំរុញការអភិវឌ្ឍន៍វិស័យឧស្សាហកម្មកម្ពុជា ក្នុងការរួមចំណែកដល់ការរក្សាកំណើនសេដ្ឋកិច្ចខ្ពស់ប្រកបដោយចីរភាព និងបរិយាប័ន្នតាមរយៈការធ្វើពិពិធកម្មសេដ្ឋកិច្ច ការពង្រីកការប្រកួតប្រជែង និងការលើកកម្ពស់ផលិតភាព។

ចំណុចគន្លឹះពាក់ព័ន្ធនឹងអនុវិស័យសុខភាពសត្វ និងផលិតកម្មសត្វ ជាការតម្រង់ទិសការអភិវឌ្ឍន៍តំបន់កែច្នៃផលិតផលសត្វ ជាលក្ខណៈប្រមូលផ្តុំ ដែលមានសក្តានុពលសម្រាប់ប្រើប្រាស់ក្នុងស្រុក និងនាំចេញ។ យន្តការគន្លឹះដែលត្រូវយកចិត្តទុកដាក់ក្នុងការអភិវឌ្ឍន៍កសិឧស្សាហកម្មនោះ គឺការសម្របសម្រួល និងលើកទឹកចិត្តដល់វិស័យឯកជនក្នុងការវិនិយោគលើបច្ចេកទេសកែច្នៃផលិតកម្មសត្វស្របតាមស្តង់ដារផលិតផលអាស៊ាន និងតម្រូវការទីផ្សារអន្តរជាតិ។ ការផ្សារភ្ជាប់រវាងក្រុមអ្នកផលិតជាមួយអ្នកប្រមូលទិញតាមយន្តការ **"ផលិតកម្មកសិកម្មតាមកិច្ចសន្យា"** ដើម្បីធានាការផ្គត់ផ្គង់កសិផលប្រកបដោយនិរន្តរភាព គឺជាចំណុចយុទ្ធសាស្ត្រដ៏សំខាន់។

បន្ថែមលើសពីនេះទៀត ការលើកកម្ពស់វិធានអនាម័យ និងភូតគាមអនាម័យត្រូវបានយកចិត្តទុកដាក់លើការកសាងក្របខ័ណ្ឌគតិយុត្ត និងបច្ចេកវិទ្យា ព្រមទាំងពង្រីក និងពង្រឹងសមត្ថកិច្ចត្រួតពិនិត្យអនាម័យ និងភូតគាមអនាម័យនៅតាមច្រកព្រំដែន ដើម្បីសម្រួលពាណិជ្ជកម្ម ការធ្វើសមាហរណកម្មសេដ្ឋកិច្ច និងទទួលបានទីផ្សារផលិតផលកសិកម្មក្នុងតំបន់ និងអន្តរជាតិ។

៤. គោលនយោបាយ និងយុទ្ធសាស្ត្រឆ្លើយតបនឹងការប្រែប្រួលអាកាសធាតុឆ្នាំ២០១៤-២០១៨ ក្រសួងកសិកម្ម រុក្ខាប្រមាញ់ និងនេសាទ បានកំណត់គោលបំណងបង្កើនធនធាន និងការបន្សាំ តាមរយៈការអភិវឌ្ឍន៍បច្ចេកវិទ្យាលើការកែលម្អពូជសត្វ ចំណីសត្វ សុខភាពសត្វ ការគ្រប់គ្រងកាកសំណល់សត្វ និងការកាត់បន្ថយការបំភាយឧស្ម័ន។

៥.ក្របខ័ណ្ឌផែនការយុទ្ធសាស្ត្រអភិវឌ្ឍន៍វិស័យបសុសត្វ២០១៦-២០២៥ ដែលដាក់ឱ្យអនុវត្តកាលពីថ្ងៃទី០១ ខែមេសា ឆ្នាំ២០១៦ កន្លងមក បានកំណត់នូវចក្ខុវិស័យនៃក្របខ័ណ្ឌផែនការនេះគឺ "ការអភិវឌ្ឍន៍វិស័យបសុសត្វប្រកបដោយនិរន្តរភាព ធានាបាននូវសន្តិសុខស្បៀង សុវត្ថិភាពចំណីអាហារ និងការធ្វើពាណិជ្ជកម្មប្រកបដោយប្រាក់ចំណេញ និងរួមចំណែកដល់កំណើនសេដ្ឋកិច្ចជាតិ"។ ក្របខ័ណ្ឌផែនការយុទ្ធសាស្ត្រនេះ ជំរុញឱ្យមានការអនុវត្តកម្មវិធីលើកស្ទួយសុខភាពសត្វ និងផលិតកម្មសត្វ តាមរយៈការអភិវឌ្ឍន៍ធនធានមនុស្សប្រកបដោយប្រសិទ្ធភាព ការស្រាវជ្រាវ និងផ្សព្វផ្សាយ ការរៀបចំគោលនយោបាយ និងពង្រឹងការអនុវត្តច្បាប់ស្តីពីសុខភាពសត្វ និងផលិតកម្មសត្វ ការអភិវឌ្ឍន៍ភាពជាដៃគូរវាងវិស័យសាធារណៈ និងឯកជន ដែលមានទិសដៅអាទិភាពចំនួន៨គឺ:

១. ពង្រឹងផលិតកម្មសត្វ រួមទាំងលើកកម្ពស់ការគ្រប់គ្រង និងការបង្កាត់ពូជសត្វ
២. ពង្រឹងសុខភាពសត្វ សុខភាពសាធារណៈបសុព្យាបាល និងសុខុមាលភាពសត្វ
៣. លើកកម្ពស់ការផ្សព្វផ្សាយច្បាប់ ពង្រឹងការអនុវត្តច្បាប់ និងគោលនយោបាយនានា
៤. ជំរុញការងារស្រាវជ្រាវ និងអភិវឌ្ឍន៍ស្តីពីសុខភាពសត្វ និងផលិតកម្មសត្វ
៥. បង្កើនការអភិវឌ្ឍន៍សមត្ថភាពស្ថាប័ន និងធនធានមនុស្សក្នុងអនុវិស័យសុខភាពសត្វ និងផលិតកម្មសត្វ
៦. លើកកម្ពស់ភាពជាដៃគូរវាងវិស័យសាធារណៈ និងវិស័យឯកជននៅក្នុងវិស័យអភិវឌ្ឍន៍បសុសត្វ

៧. ពង្រឹងសេវាផ្សព្វផ្សាយសុខភាពសត្វ និងផលិតកម្មសត្វ និងការអភិវឌ្ឍន៍ទីផ្សារ

៨. ពង្រឹងកិច្ចសហប្រតិបត្តិការផ្នែកសេដ្ឋកិច្ច និងបច្ចេកទេសកម្រិតជាតិ និងអន្តរជាតិលើអនុវិស័យសុខភាពសត្វ និងផលិតកម្មសត្វ។

៦.ផែនការយុទ្ធសាស្ត្រថវិការបស់ក្រសួងកសិកម្ម រុក្ខាប្រមាញ់ និងនេសាទ២០១៧-២០១៩ បានត្រូវរៀបចំឡើងដោយឆ្លុះបញ្ចាំង និងឆ្លើយតបនឹងទិសដៅយុទ្ធសាស្ត្ររបស់រាជរដ្ឋាភិបាលកម្ពុជា។ ផែនការពាក់ព័ន្ធនានា បានត្រូវរៀបចំ និងកែលម្អ សំដៅគាំទ្រដល់គោលបំណង គោលនយោបាយរួមក្នុងការជំរុញកំណើនវិស័យកសិកម្មប្រចាំឆ្នាំឱ្យបានក្នុងរង្វង់៥% ដែលក្នុងនោះការលើកកម្ពស់ការចិញ្ចឹមសត្វ និងវារីវប្បកម្ម គឺជាកម្មវិធីអាទិភាពមួយក្នុងចំណោមកម្មវិធីអាទិភាពទាំង៥ ក្នុងការជំរុញកំណើនក្នុងវិស័យកសិកម្ម។

កម្មវិធីលើកកម្ពស់ការចិញ្ចឹមសត្វបានកំណត់នូវសូចនាករច្បាស់លាស់គឺ ជំរុញផលិតកម្មសត្វក្នុងកំណើន៣% ក្នុងមួយឆ្នាំ តាមរយៈការពង្រឹងសមត្ថភាព ពិសោធន៍ ស្រាវជ្រាវ និងផ្សព្វផ្សាយបច្ចេកទេសប្រកបដោយប្រសិទ្ធភាព កម្មវិធីបង្ការ ទប់ស្កាត់ជំងឺឆ្លងសត្វ និងជំងឺស៊ូណូសដើម្បីធានាដល់ការផ្គត់ផ្គង់សត្វ និងផលិតផលសត្វប្រកបដោយអនាម័យ និងសុវត្ថិភាពឈានទៅបង្កើនសក្តានុពលនៃការនាំចេញ។

III. លទ្ធផលជារួម

ក្នុងយុទ្ធសាស្ត្រចតុកោណដំណាក់ទី៣ របស់រាជរដ្ឋាភិបាលកម្ពុជា អនុវិស័យសុខភាពសត្វ និងផលិតកម្មសត្វត្រូវបានវាយតម្លៃខ្ពស់ចំពោះវឌ្ឍនភាព ដែលសម្រេចបាននូវទិសដៅចំបងៗជាច្រើន ដើម្បីឆ្លើយតបទៅនឹងទិសដៅអាទិភាពនៃគោលនយោបាយ ក្នុងនោះរួមមាន៖

- កសាងច្បាប់ស្តីពីសុខភាពសត្វ និងផលិតកម្មសត្វ ឯកសារគតិយុត្ត គោលនយោបាយ និងផែនការយុទ្ធសាស្ត្រ និងក្របខ័ណ្ឌផែនការយុទ្ធសាស្ត្រអភិវឌ្ឍន៍វិស័យបសុសត្វ១០ឆ្នាំ ២០១៦-២០២៥
- ពង្រឹងសមត្ថភាពស្ថាប័ន និងការអភិវឌ្ឍន៍ធនធានមនុស្ស ដោយបានដំឡើងនាយកដ្ឋានផលិតកម្ម និងបសុព្យាបាលទៅជាអគ្គនាយកដ្ឋានសុខភាពសត្វ និងផលិតកម្មសត្វ នៅខែតុលា ឆ្នាំ២០១៦ និងរៀបចំបាននូវរចនាសម្ព័ន្ធស្តីពីការរៀបចំ និងការប្រព្រឹត្តទៅរបស់អង្គភាពក្រោមឱវាទស្របតាមខ្លឹមសារអនុក្រឹត្យលេខ២២៤ អនក្រ.បក ចុះថ្ងៃទី២៨ ខែកក្កដា ឆ្នាំ២០១៧ និងការបង្កើនសមត្ថភាពដឹកនាំ គ្រប់គ្រង រៀបចំ និងអនុវត្តផែនការគម្រោងកម្មវិធី បង្កើនសមត្ថភាពបច្ចេកទេស រួមទាំងការអភិវឌ្ឍន៍សមត្ថភាពស្រាវជ្រាវសុខភាពសត្វ និងផលិតកម្មសត្វ និងការបំពាក់ឧបករណ៍សម្ភារមន្ទីរពិសោធន៍សម្រាប់អនុវត្តតួនាទី ភារកិច្ចស្នូលរបស់អង្គភាព
- ការកសាងផែនការ និងយុទ្ធសាស្ត្រនានាសម្រាប់អនុវត្តច្បាប់ គោលនយោបាយ និងផែនការយុទ្ធសាស្ត្រសំខាន់ៗដែលរួមមានផែនការជាតិលុបបំបាត់ជំងឺអុតក្តាម ដែលស្ថិតក្នុងក្របខ័ណ្ឌនៃយុទ្ធនាការតំបន់ក្នុងការប្រយុទ្ធប្រឆាំង និងលុបបំបាត់ជំងឺអុតក្តាមនៃអង្គការសុខភាពសត្វពិភពលោក ផែនការសកម្មភាពទប់ស្កាត់ជំងឺសំខាន់ៗមានជំងឺផ្តាសាយបក្សី ជំងឺអុតក្តាម សារទឹកគោ-ក្របី ជំងឺជ្រូកត្រចៀកខៀវ ផែនការសកម្មភាពកាត់បន្ថយ និងបន្សាំសម្រាប់អនុវត្តគោលនយោបាយ និងយុទ្ធសាស្ត្រឆ្លើយតបការប្រែប្រួលអាកាសធាតុឆ្នាំ២០១៤-២០១៨ ផែនការសកម្មភាពអនុវត្តសម្រាប់អនុវត្តគោលនយោបាយអភិវឌ្ឍន៍វិស័យឧស្សាហកម្មកម្ពុជាឆ្នាំ២០១៥-២០២៥ ផែនការយុទ្ធសាស្ត្រថវិការបស់ក្រសួងកសិកម្ម រុក្ខាប្រមាញ់ និងនេសាទឆ្នាំ២០១៨-២០២០ និងការបង្កើតទម្រង់របាយការណ៍ឯកភាពទូទាំងប្រទេសពាក់ព័ន្ធនឹងព័ត៌មានសុខភាពសត្វ និងផលិតកម្មសត្វ ដែលមានលក្ខណៈសាមញ្ញគ្រប់ជ្រុងជ្រោយ ហើយគ្របដណ្តប់លើប្រភេទទិន្នន័យសំខាន់ៗជាមូលដ្ឋានគ្រឹះសម្រាប់វិភាគ វាយតម្លៃ និងរៀបចំផែនការនានា

- ការកែទម្រង់ស៊ីជម្រៅក្នុងអនុវិស័យសុខភាពសត្វ និងផលិតកម្មសត្វសម្រាប់គាំទ្រដល់ចលនាចិញ្ចឹមសត្វ រួមជាមួយនឹងការលើកកម្ពស់ផ្តល់សេវាបច្ចេកទេស ពូជ ឥណទាន និងការសម្របសម្រួលទីផ្សារជូនផ្នែកឯកជន និងកសិករចិញ្ចឹមសត្វ ការកែច្នៃសាច់ ផលិតផលសត្វ និងការបង្កើតសត្តឃាតដ្ឋានទំនើប ព្រមទាំងការសម្រួលដល់ការធ្វើពាណិជ្ជកម្មសត្វ និងផលិតផលសត្វ ដោយទទួលបានគោលការណ៍ឯកភាពពីរាជរដ្ឋាភិបាលក្នុងការកែទម្រង់ការគ្រប់គ្រងសត្តឃាតដ្ឋាន។ ការបង្កើតស្ថានីយ៍ចត្តាឡីស័កសត្វ កន្លែងត្រួតពិនិត្យសត្វ និងផលិតផលសត្វដើមទី និងចុងទី ការបង្កើតគណៈកម្មាការគ្រប់គ្រងហានិភ័យសុខភាពសត្វ និងផលិតកម្មសត្វ បំពេញតួនាទីត្រួតពិនិត្យប្រភពដើមសត្វ និងផលិតផលសត្វ ដើម្បីទប់ស្កាត់ជំងឺឆ្លងរាលដាលសត្វ ការពារសុខភាពសត្វ និងសុខភាពសាធារណៈ លើកការនាំចូល នាំចេញ នាំឆ្លងកាត់សត្វ និងផលិតផលសត្វ។ ជាពិសេសគៀរគរវិស័យឯកជនឱ្យមកវិនិយោគក្នុងអនុវិស័យសុខភាពសត្វ និងផលិតកម្មសត្វ ដើម្បីផ្គត់ផ្គង់តម្រូវការក្នុងស្រុក និងនាំចេញ។

ដោយសារមានខឿនរឹងមាំនៃគោលនយោបាយ ច្បាប់ និងមានផែនការយុទ្ធសាស្ត្រមានលក្ខណៈគ្រប់ជ្រុងជ្រោយ រួមជាមួយការអភិវឌ្ឍន៍សមត្ថភាពស្ថាប័ន និងធនធានមនុស្សប្រកបដោយគុណភាព ការគ្រប់គ្រងអនុវិស័យនេះមិនត្រឹមតែជំនះបានគ្រប់នូវឧបសគ្គនានា តែសម្រេចបានសមិទ្ធផលសំខាន់ជាច្រើន។ ការចិញ្ចឹមជ្រូកលក្ខណៈគ្រួសារមានការថយចុះ ដោយសារការអូសបន្លាយពីការផលិតជ្រូកលើសតម្រូវការពីប្រទេសជិតខាងចាប់ពីឆ្នាំ២០១៧ ដល់ដើមឆ្នាំ២០១៨ ជាពិសេសទីផ្សារប្រទេសចិនមិនបញ្ជាទិញជ្រូកពីប្រទេសវៀតណាមនាំឱ្យមានលំហូរជ្រូករស់មកកម្ពុជាវិញ ធ្វើឱ្យតម្លៃជ្រូកចុះថោកប៉ះពាល់យ៉ាងខ្លាំងដល់ផលិតកម្មជ្រូកក្នុងស្រុក មិនអាចប្រកួតប្រជែងទាំងគុណភាព ថ្លៃដើមផលិត និងសេវាកម្មនានា។ ព្រឹត្តិការណ៍បានប្រែក្លាយទៅជាកំលាំងជំរុញឱ្យអ្នកចិញ្ចឹមជ្រូកមានបទពិសោធន៍ពីការចិញ្ចឹម ដឹងពីតម្រូវការក្នុងស្រុក ការជ្រើសរើសពូជ និងរដូវកាល។ បន្ទាប់ពីសភាពការណ៍នេះស្ងប់ស្ងាត់ក្នុងឆ្នាំ ២០១៨ ការចិញ្ចឹមជ្រូកជាលក្ខណៈពាណិជ្ជកម្មមានការកើនឡើង។

ការអនុវត្តគោលនយោបាយ ច្បាប់ ផែនការយុទ្ធសាស្ត្រ និងផែនការសកម្មភាពនានា នាពេលប៉ុន្មានឆ្នាំនេះ អគ្គនាយកដ្ឋានសុខភាពសត្វ និងផលិតកម្មសត្វ សម្រេចបាននូវលទ្ធផលសំខាន់ៗជាច្រើន ដែលលទ្ធផលទាំងនោះស្តែងចេញតាមរយៈការកើនឡើងនូវការវិនិយោគលើផលិតផលចំណីសត្វ។ បច្ចុប្បន្ននេះមានក្រុមហ៊ុន និងសហគ្រាសវិនិយោគសាងសង់រោងចក្រផលិតចំណីសត្វចំនួន១៦ក្រុមហ៊ុន មានរោងចក្រ១៨កន្លែង ប៉ុន្តែមានក្រុមហ៊ុនចំនួន ១៥ក្រុមហ៊ុន រោងចក្រចំនួន១៧កន្លែងកំពុងដំណើរការ។ បន្ថែមពីនេះ សត្តឃាតដ្ឋាននៅក្នុងស្រុកសរុបមានចំនួន ១៧៥ ក្នុងនោះមានសត្តឃាតដ្ឋានពិឃាតគោទំនើបខ្នាតអន្តរជាតិចំនួន១ និងសត្តឃាតដ្ឋានបក្សីទំនើបចំនួន១។ ការវិនិយោគបង្កើតកសិដ្ឋានចិញ្ចឹមជ្រូក និងសត្វស្លាប មួយចំនួនទៀតកំពុងដំណើរការ និងគម្រោងវិនិយោគចិញ្ចឹមគោយកទឹកដោះកំពុងសិក្សា។ ឆ្នាំ២០១៨នេះ ស្ថិតិសត្វចិញ្ចឹមសរុបបានកើនដល់៤៤,៣៧លានក្បាលបើធៀបនឹងឆ្នាំ២០១៧ គឺមានកំណើន៣,៦% ជាពិសេសកំណើនផលិតកម្មសត្វជាលក្ខណៈពាណិជ្ជកម្ម។ ជាមួយនឹងកំណើននេះ កម្ពុជាអាចផ្គត់ផ្គង់សាច់បាន៨១%នៃតម្រូវការសរុប២៣១.២៨៣តោន ដោយមិនរាប់បញ្ចូលតម្រូវការសម្រាប់ភ្ញៀវ-ទេសចរចំនួន៦លាននាក់នៅឆ្នាំ២០១៨ ឡើយ។

ក្នុងឆ្នាំ២០១៨ នេះ ដោយមានការត្រៀមលក្ខណៈបានល្អ និងយកចិត្តទុកដាក់ខ្ពស់លើការងារអង្កេតតាមដានស្រាវជ្រាវប្រភពចម្លងជំងឺ និងមានប្រព័ន្ធរាយការណ៍ស្ថានភាពសុខភាពសត្វជាប្រចាំ ករណីផ្ទុះជំងឺឆ្លងត្រូវបានរកឃើញ និងរាយការណ៍បានឆាប់រហ័ស និងបានចាត់វិធានការឆ្លើយតបទាន់ពេលវេលា។ លើសពីនេះទៀតការផ្ទុះជំងឺឆ្លងសត្វជាពិសេសជំងឺផ្តាសាយបក្សីចំនួន៧ករណី និងមិនមានករណីផ្ទុះជំងឺបេស្តជ្រូកអាហ្វ្រិកនៅកម្ពុជាឡើយ។ ក្នុងឆ្នាំនេះដែរ ការធ្វើបង្ហាញអំពីការអនុវត្តការចិញ្ចឹមសត្វល្អ បានត្រូវជំរុញនៅទូទាំងប្រទេសជាមួយការរីកចម្រើនក្នុងការពង្រឹងចងក្រងសហគមន៍ចិញ្ចឹមសត្វ ដើម្បីងាយស្រួលក្នុងការផ្តល់ការគាំទ្រ និងលក់ផលិតផលជាលក្ខណៈប្រមូលផ្តុំ។

IV. លទ្ធផលជំរុញផលិតកម្មសត្វ និងសុខភាពសត្វ

អគ្គនាយកដ្ឋានសុខភាពសត្វ និងផលិតកម្មសត្វ មានតួនាទីធានាការគ្រប់គ្រង និងអភិវឌ្ឍន៍អនុវិស័យសុខភាពសត្វ និងផលិតកម្មសត្វ ការពារសុខភាពសាធារណៈ សុខភាពសត្វ សុខុមាលភាពសត្វ និងការពារបរិស្ថាន បង្ការទប់ស្កាត់ លុបបំបាត់ការឆ្លងរាលដាលជំងឺឆ្លងសត្វ ការពារធនធានសត្វ និងពូជសត្វរបស់ជាតិ ព្រមទាំងធានានូវនិរន្តរភាពនៃការផ្គត់ផ្គង់សត្វ និងផលិតផលសត្វ ប្រកបដោយគុណភាព និងសុវត្ថិភាពសម្រាប់ទីផ្សារក្នុងស្រុក និងការនាំចេញ។

១-ការជំរុញការចិញ្ចឹមសត្វ និងបង្កើនផលិតភាពសត្វ

ក្របខ័ណ្ឌផែនការយុទ្ធសាស្ត្រអភិវឌ្ឍន៍វិស័យបសុសត្វឆ្នាំ២០១៦-២០២៥ គាំទ្រដល់អ្នកចិញ្ចឹមសត្វខ្នាតតូច និងជំរុញការចិញ្ចឹមសត្វលក្ខណៈពាណិជ្ជកម្ម តាមរយៈការកែលម្អការចិញ្ចឹមសត្វលក្ខណៈគ្រួសារ ជំរុញការកែលម្អពូជសត្វ ការបង្កាត់ពូជសត្វ និងផលិតកម្មចំណីសត្វ ការសម្របសម្រួល និងការជំរុញអនុវត្តការចិញ្ចឹមសត្វល្អ (GAHP) ការតាមដាន និងត្រួតពិនិត្យគុណភាពចំណីសត្វ ការគ្រប់គ្រងកាកសំណល់សត្វ ការពង្រឹងការគ្រប់គ្រងទិន្នន័យស្ថិតិផលិតកម្មសត្វ និងអត្តសញ្ញាណកម្មសត្វ ជំរុញការវិនិយោគបង្កើតកសិដ្ឋានចិញ្ចឹមសត្វ និងវិនិយោគលើការផលិតចំណីសត្វ ដោយបានផ្តល់ការគាំទ្រ និងបង្កបរិយាកាសអនុគ្រោះដល់ការវិនិយោគក្នុងឆ្នាំ២០១៨ រួមមាន៖

១.១.ការចិញ្ចឹមសត្វជាលក្ខណៈគ្រួសារ

ការចិញ្ចឹមសត្វជាលក្ខណៈគ្រួសារសរុបក្នុងឆ្នាំ២០១៨ មានចំនួន៣៤.៣៣៩.៨១០ក្បាល ក្នុងនោះមានគោចំនួន២.៩១៧.៣០២ក្បាល ក្របីចំនួន៥០០.៧៧៨ក្បាល ជ្រូកចំនួន១.៩៣៤.៩១៧ក្បាល បក្សីចំនួន២៨.៩៥៦.៣៤២ក្បាល សេះចំនួន៤.២០៧ក្បាល ចៀមចំនួន៤៥៩ក្បាល ពពែចំនួន២៥.៧៤៧ក្បាល និងដំរីចំនួន៥៨ក្បាល (ឧបសម្ព័ន្ធទី១ ទី២ និងទី៣)។

បើប្រៀបធៀបឆ្នាំ២០១៧ ស្ថិតិសត្វសរុបថយចុះ០,៤% ក្នុងនោះគោ-ក្របីថយ១,២% ជ្រូកថយ១៧% ចំណែកបក្សីមានកំណើន១,១% (ឧបសម្ព័ន្ធទី៤)។

តារាងស្ថិតិសត្វចិញ្ចឹមជាលក្ខណៈគ្រួសារពីឆ្នាំ២០១៤-២០១៨

ល.រ	ប្រភេទសត្វ	ស្ថិតិសត្វ ៥ឆ្នាំចុងក្រោយ (២០១៤-២០១៨)					ប្រៀបធៀបឆ្នាំ
		ឆ្នាំ២០១៤	ឆ្នាំ២០១៥	ឆ្នាំ២០១៦	ឆ្នាំ២០១៧	ឆ្នាំ២០១៨	២០១៧&២០១៨
១	គោ	៣.០៥៣.៤៨១	២.៩០៣.៤២០	២.៨៩៧.១២៦	២.៩៥១.៣៥៩	២.៩១៧.៣០២	-១,២%
២	ក្របី	៥៤១.៨២៧	៥០៦.១៦៥	៥២៣.៣២០	៥០៨.៤៥៨	៥០០.៧៧៨	-១,៥%
៣	គោ-ក្របី	៣.៥៩៥.៣០៨	៣.៤០៩.៥៨៥	៣.៤២០.៤៤៦	៣.៤៥៩.៨១៧	៣.៤១៨.០៨០	-១,២%
៤	កម្លាំងអូសទាញ	១.២៤៩.៨១៧	១.១៣២.០៩៧	១.០៥១.៦២៥	៩៣៥.២៣៩	៨៣៦.៣០១	-១០,៦%
៥	ជ្រូក	២.៣៦០.៨២៣	២.៣៥៧.៨៣៩	២.៣៧១.២៨៣	២.៣៣១.៥១២	១.៩៣៤.៩១៧	-១៧,០%
៦	បក្សី	២៥.៦៣០.០២៧	២៦.៦៨៨.៦៧៥	២៨.៤០២.៤៨៦	២៨.៦៥២.៤០៩	២៨.៩៥៦.៣៤២	១,១%
៧	សេះ	៩.១៦១	៧.៦៣៧	៥.៦១០	៥.០៥៥	៤.២០៧	-១៦,៨%
៨	ចៀម	២៣៨	៣៧៨	៤០០	៤៦១	៤៥៩	-០,៤%
៩	ពពែ	១៨.២៥៦	២៣.៣២១	២២.៧១៩	២៨.៥៤២	២៥.៧៤៧	-៩,៨%
១០	ដំរី	៦៣	៦៤	៦៣	៦៣	៥៨	-៧,៩%
សរុប		**៣១.៦១៣.៨៧៦**	**៣២.៤៨៧.៤៩៩**	**៣៤.២២៣.០០៧**	**៣៤.៤៧៧.៨៥៩**	**៣៤.៣៣៩.៨១០**	-០,៤%

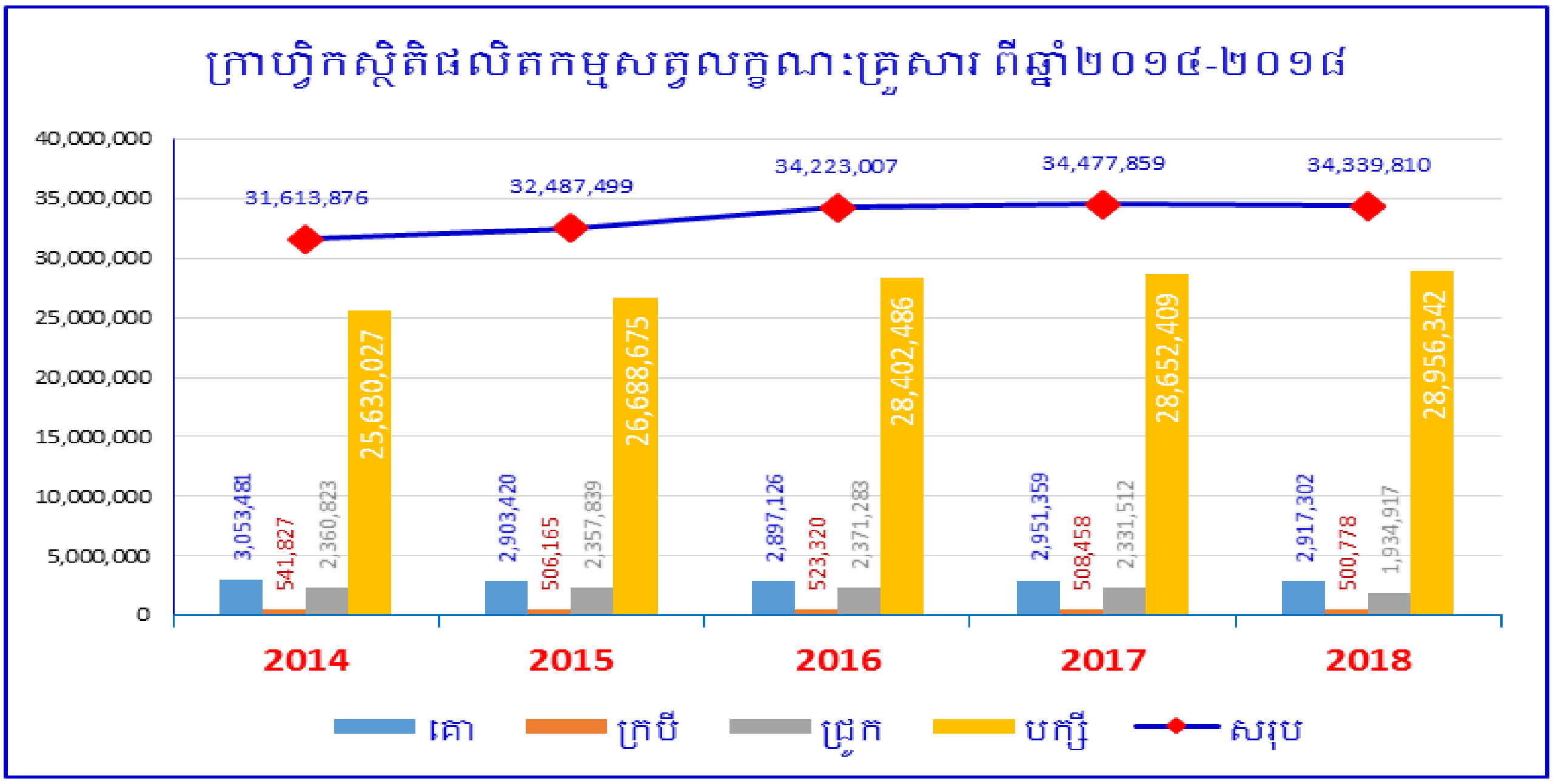

១.២.ការចិញ្ចឹមសត្វជាលក្ខណៈពាណិជ្ជកម្ម

សត្វចិញ្ចឹមជាលក្ខណៈពាណិជ្ជកម្មសរុបក្នុងឆ្នាំ២០១៨ សរុបមានចំនួន១០.០៣៥.៥៨៥ក្បាល ក្នុងនោះគោ-ក្របីមានចំនួន១១.៤៤៩ក្បាល ជ្រូកមានចំនួន៨១២.៩៣៨ក្បាល បក្សីមានចំនួន៩.២១០.៤០៩ក្បាល សេះចំនួន៨៩ក្បាល និងពពែចំនួន៧០០ក្បាល (ឧបសម្ព័ន្ធទី៥)។

បើប្រៀបធៀបឆ្នាំ២០១៧ ការចិញ្ចឹមសត្វលក្ខណៈពាណិជ្ជកម្មមានការកើន២០,១% ក្នុងនោះជ្រូកកើន៩,៤% បក្សីកើន២១,៣%។ ដោយឡែកគោ-ក្របីថយចុះ៤៤,៣% (ឧបសម្ព័ន្ធទី៦)។

ស្ថិតិសត្វចិញ្ចឹមជាលក្ខណៈពាណិជ្ជកម្មពីឆ្នាំ២០១៤ ដល់ឆ្នាំ២០១៨

ល.រ	ប្រភេទសត្វ	ស្ថិតិសត្វ ៥ឆ្នាំចុងក្រោយ (២០១៤-២០១៨)					ប្រៀបធៀបឆ្នាំ ២០១៧&២០១៨
		ឆ្នាំ២០១៤	ឆ្នាំ២០១៥	ឆ្នាំ២០១៦	ឆ្នាំ២០១៧	ឆ្នាំ២០១៨	
១	គោ	៦.៤៤៦	១៣.២៨៩	២៣.១៨៨	២០.៣៦៣	១១.២៣២	-៤៤,៨%
២	ក្របី	៣២	៦៣	១៩៤	១៩៨	២១៧	៩,៦%
៣	គោ-ក្របី	៦.៤៧៨	១៣.៣៥២	២៣.៣៨២	២០.៥៦១	១១.៤៤៩	-៤៤,៣%
៤	ជ្រូក	៣៧៤.៨៩៤	៤១៦.៥២៥	៥៩៩.៣៤១	៧៤២.៧៧១	៨១២.៩៣៨	៩,៤%
៥	បក្សី	៥.៩៥៣.៦៣០	៧.៨៣០.៣៩៨	៧.៣៣១.២៧៥	៧.៥៩២.៥៣០	៩.២១០.៤០៩	២១,៣%
៦	សេះ	០	៥២	៦៤	៨២	៨៩	៨,៥%
៧	ចៀម	០	៣១	៦៧	០	០	០%
៨	ពពែ	០	៥.៥៤៧	៦.២៥៨	៣៦៥	៧០០	៩១,៨%
សរុប		៦.៣៣៥.០០២	៨.២៦៥.៩០៥	៧.៩៦០.៣៨៧	៨,៣៥៦,៣០៩	១០.០៣៥.៥៨៥	២០,១%

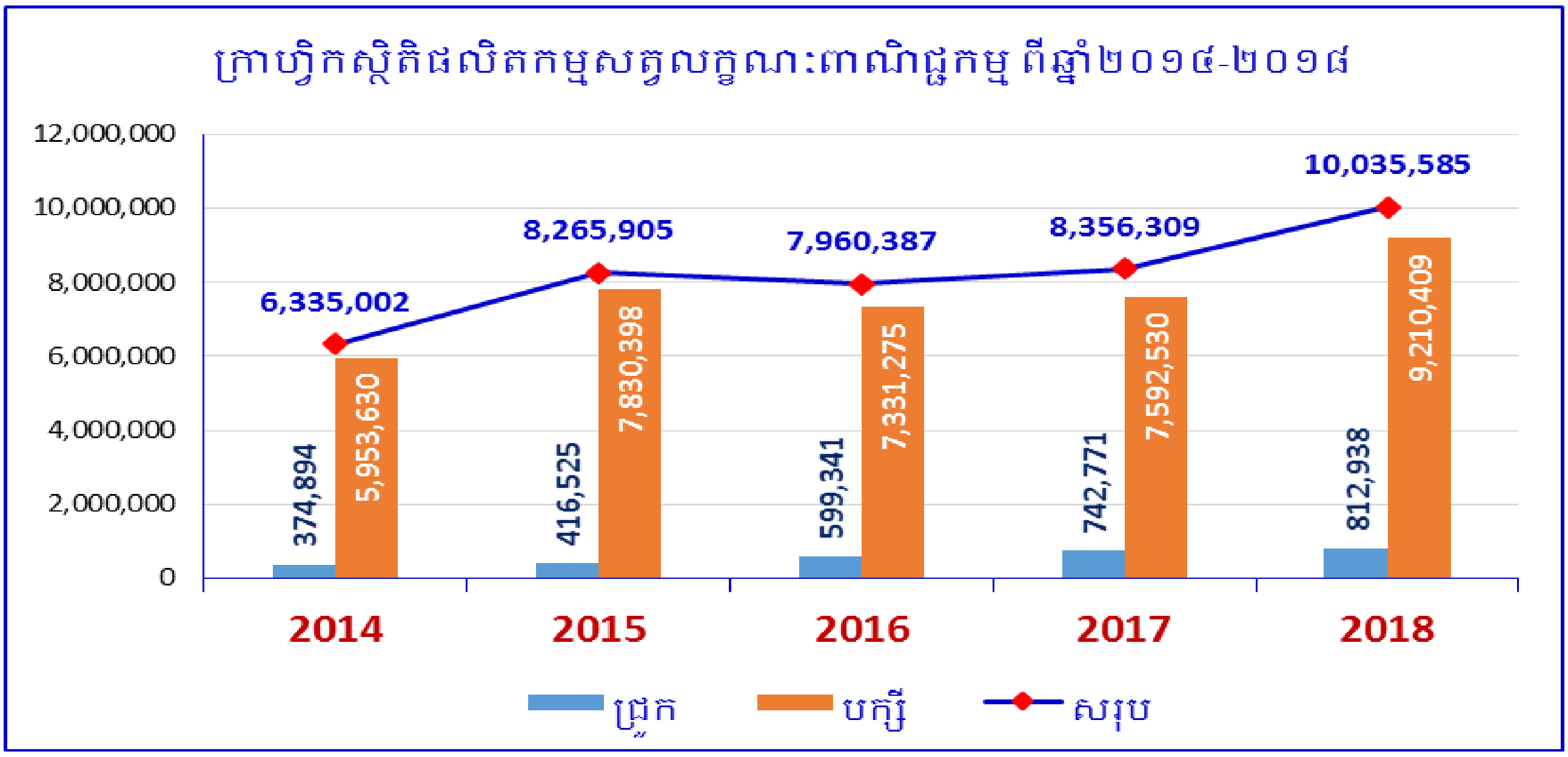

១.៣. ស្ថិតិសត្វសរុបទូទាំងប្រទេស (លក្ខណៈគ្រួសារ និងពាណិជ្ជកម្ម)

ជារួមផលិតកម្មសត្វគ្រប់ប្រភេទក្នុងរយៈពេល៥ឆ្នាំចុងក្រោយនេះ មានអត្រាកំណើនគួរឱ្យកត់សម្គាល់ គឺចាប់ ៣៧.៩៤៨.៨៧៨ក្បាល នៅឆ្នាំ២០១៤ កើនដល់៤៤.៣៧៥.៣៩៥ក្បាល នៅឆ្នាំ២០១៨។ ដោយឡែកក្នុងឆ្នាំ ២០១៨ ស្ថិតិសត្វសរុបមាន៤៤.៣៧៥.៣៩៥ក្បាល ក្នុងនោះមានគោចំនួន២.៩២៨.៥៣៤ក្បាល ក្របីចំនួន ៥០០.៩៩៥ក្បាល ជ្រូកចំនួន២.៧៤៧.៨៥៥ក្បាល បក្សីចំនួន៣៨.១៦៦.៧៥១ក្បាល សេះចំនួន៤.២៩៦ក្បាល ចៀមចំនួន៤៥៩ក្បាល ពពែចំនួន២៦.៤៤៧ក្បាល និងដំរី៥៨ក្បាល (ឧបសម្ព័ន្ធទី៧)។

បើប្រៀបធៀបទៅនឹងឆ្នាំ២០១៧ មានអត្រាកំណើន៣,៦% ក្នុងនោះបក្សីកើន៥,៣% ដោយឡែកគោ-ក្របី ថយចុះ១,៥% និងជ្រូកថយចុះ១០,៦% (ឧបសម្ព័ន្ធទី៨)។

តារាងស្ថិតិសត្វចិញ្ចឹមជាលក្ខណៈគ្រួសារ និងពាណិជ្ជកម្មពីឆ្នាំ២០១៤-២០១៨

ល.រ	ប្រភេទសត្វ	ស្ថិតិសត្វ ៥ឆ្នាំចុងក្រោយ (២០១៤-២០១៨)					ប្រៀបធៀបឆ្នាំ ២០១៧&២០១៨
		ឆ្នាំ២០១៤	ឆ្នាំ២០១៥	ឆ្នាំ២០១៦	ឆ្នាំ២០១៧	ឆ្នាំ២០១៨	
១	គោ	៣.០៥៩.៩២៧	២.៩១៦.៧០៩	២.៩២០.៣១៤	២.៩៧១.៧២២	២.៩២៨.៥៣៤	-១,៥%
២	ក្របី	៥៤១.៨៥៩	៥០៦.២២៨	៥២៣.៥១៤	៥០៨.៦៥៦	៥០០.៩៩៥	-១,៥%
៣	គោ-ក្របី	៣.៦០១.៧៨៦	៣.៤២២.៩៣៧	៣.៤៤៣.៨២៨	៣.៤៨០.៣៧៨	៣.៤២៩.៥២៩	-១,៥%
៤	កម្លាំងអូសទាញ	១.២៤៩.៨១៧	១.១៣២.០៩៧	១.០៥១.៦២៥	៩៣៥.២៣៩	៨៣៦.៣០១	-១០,៦%
៥	ជ្រូក	២.៧៣៥.៧១៧	២.៧៧៤.៣៦៤	២.៩៧០.៦២៤	៣.០៧៤.២៨៣	២.៧៤៧.៨៥៥	-១០,៦%
៦	បក្សី	៣១.៥៨៣.៦៥៧	៣៤.៥១៩.០៧៣	៣៥.៧៣៣.៧៦១	៣៦.២៤៤.៩៣៩	៣៨.១៦៦.៧៥១	៥,៣%
៧	សេះ	៩.១៦១	៧.៦៨៩	៥.៦៧៤	៥.១៣៧	៤.២៩៦	-១៦,៤%
៨	ចៀម	២៣៨	៤០៩	៤៦៧	៤៦១	៤៥៩	-០,៤%
៩	ពពែ	១៨.២៥៦	២៨.៨៦៨	២៨.៩៧៧	២៨.៩០៧	២៦.៤៤៧	-៨,៥%
១០	ដំរី	៦៣	៦៤	៦៣	៦៣	៥៨	-៧,៩%
សរុប		៣៧.៩៤៨.៨៧៨	៤៩.៧៥៣.៤០៤	៤២.១៨៣.៣៩៤	៤២.៨៣៤.១៦៨	៤៤.៣៧៥.៣៩៥	៣,៦%

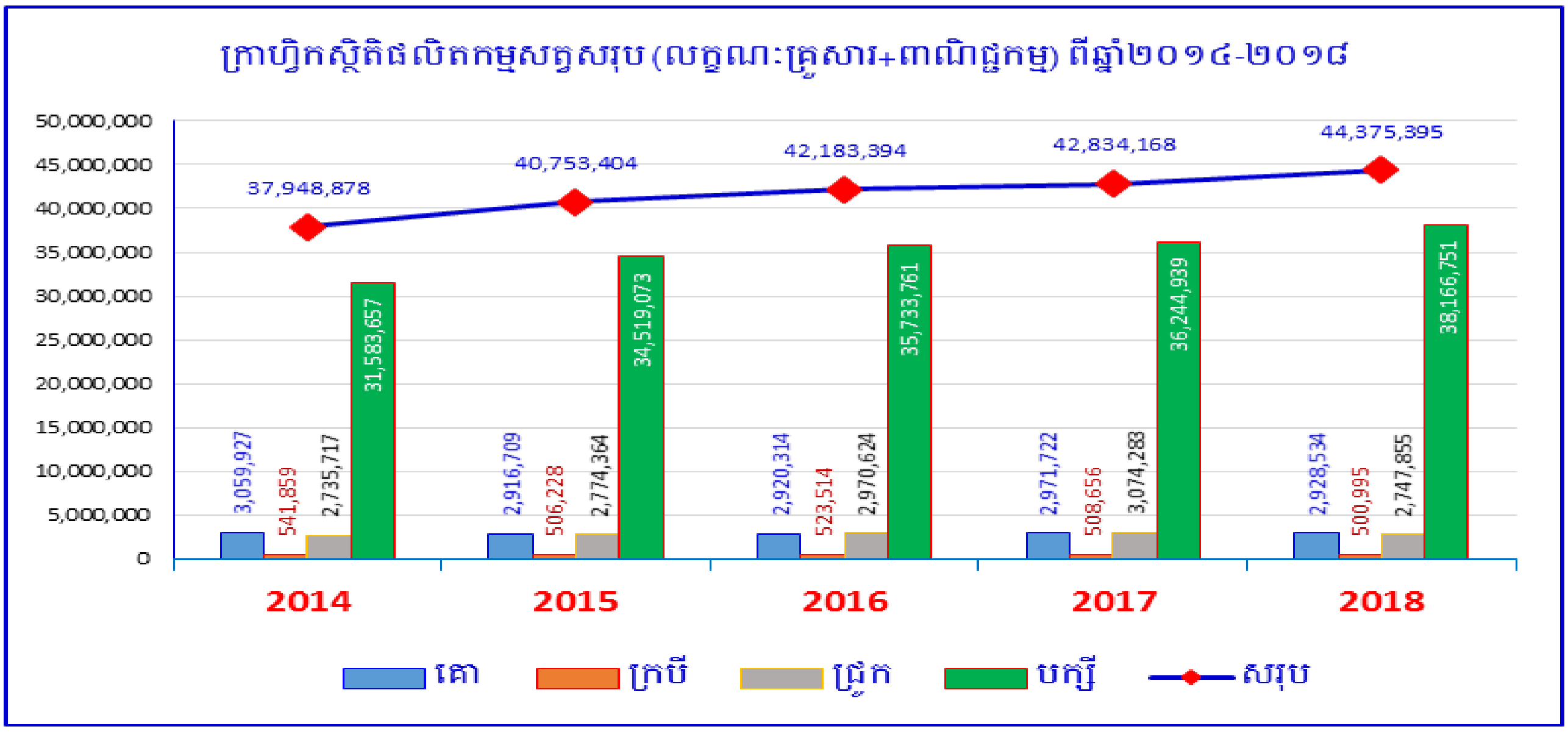

១.៤.ការប្រៀបធៀបបែបផែនផលិតកម្មតាមប្រភេទសត្វ

ការជំរុញផលិតកម្មសត្វ និងបង្កើនផលិតភាពសត្វជាគោលដៅអាទិភាពសម្រាប់ការធ្វើពាណិជ្ជកម្មសត្វ។ ក្នុងរយៈពេល៥ឆ្នាំចុងក្រោយនេះ ផលិតកម្មសត្វលក្ខណៈពាណិជ្ជកម្ម មានអត្រាកើនឡើងគួរឱ្យកត់សម្គាល់ គឺកើនពី៦.៣៣៥.០០២ក្បាល នៅឆ្នាំ២០១៤ ឡើងដល់១០.០៣៥.៥៨៥ក្បាល នៅក្នុងឆ្នាំ២០១៨។ ដោយឡែកនៅក្នុងឆ្នាំ២០១៨នេះ ផលិតកម្មសត្វលក្ខណៈពាណិជ្ជកម្មមានកំណើន២៣% ក្នុងនោះផលិតកម្មជ្រូកលក្ខណៈពាណិជ្ជកម្មមានកំណើន៣០% និងផលិតកម្មបក្សីមានកំណើន២៤%។ អត្រានៃកំណើនផលិតសត្វជាលក្ខណៈពាណិជ្ជកម្មនេះ បានឆ្លុះបញ្ចាំងឱ្យឃើញពីការផ្លាស់ប្តូរបែបផែនផលិតកម្មសត្វជាវិជ្ជមានមួយ ដើម្បីឈានទៅកែលម្អផលិតភាពសត្វ និងប្រសិទ្ធភាពសេដ្ឋកិច្ចកាន់តែប្រសើរឡើង។

តារាងស្ថិតិសត្វតាមបែបផែនផលិតកម្ម ពីឆ្នាំ២០១៤-២០១៨

បែបផែន ផលិតកម្មសត្វ	ស្ថិតិសត្វ ៥ឆ្នាំចុងក្រោយ (២០១៤-២០១៨)					ប្រៀបធៀបឆ្នាំ ២០១៧ & ២០១៨
	ឆ្នាំ២០១៤	ឆ្នាំ២០១៥	ឆ្នាំ២០១៦	ឆ្នាំ២០១៧	ឆ្នាំ២០១៨	
លក្ខណៈគ្រួសារ	៣១.៦១៣.៨៧៦	៣២.៤៨៧.៤៩៩	៣៤.២២៣.០០៧	៣៤.៤៧៧.៨៥៩	៣៤.៣៣៩.៨១០	-0,៤%
លក្ខណៈពាណិជ្ជកម្ម	៦.៣៣៥.០០២	៨.២៦៥.៩០៥	៧.៩៦០.៣៨៧	៨.៣៥៦.៣០៩	១០.០៣៥.៥៨៥	២០,១%
សរុប	៣៧.៩៤៨.៨៧៨	៤០.៧៥៣.៤០៤	៤២.១៨៣.៣៩៤	៤២.៨៣៤.១៦៨	៤៤.៣៧៥.៣៩៥	៣,៦%

ក្រាហ្វិកប្រៀបធៀបអត្រាតាមបែបផែនផលិតកម្មសត្វ ពីឆ្នាំ២០១៦-២០១៨

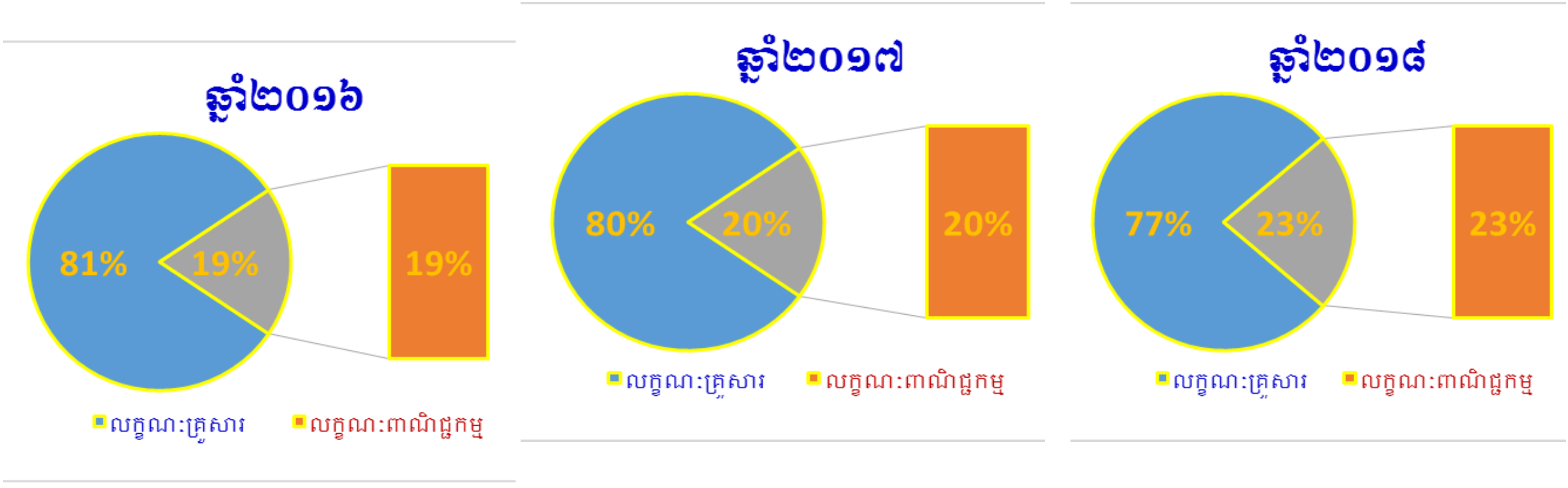

ក្រាហ្វិកប្រៀបធៀបអត្រានៃផលិតកម្មជ្រូកពីឆ្នាំ២០១៦-២០១៨

ក្រាហ្វិកប្រៀបធៀបអត្រានៃផលិតកម្មបក្សីពីឆ្នាំ២០១៦-២០១៨

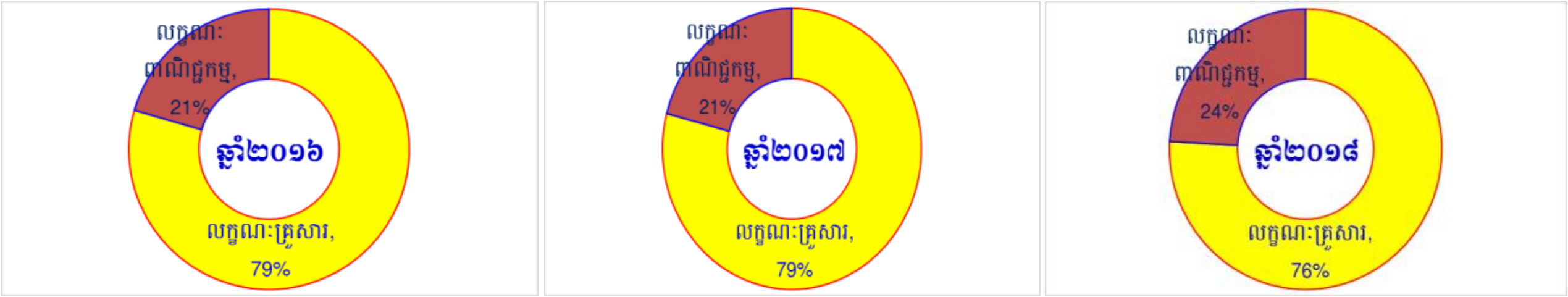

១.៥. តម្រូវការសត្វ និងសាច់

ផ្អែកតាមរបាយការណ៍របស់អង្គការស្បៀង និងកសិកម្មនៃអង្គការសហប្រជាជាតិ ការបរិភោគសាច់សត្វនៅកម្ពុជាក្នុងមនុស្សម្នាក់ក្នុងមួយឆ្នាំហូបសាច់ជាមធ្យមប្រមាណ១៧,៦០គីឡូក្រាម ក្នុងនោះមានសាច់គោ-ក្របី៥គីឡូក្រាម សាច់ជ្រូក៩,២៩គីឡូក្រាម សាច់បក្សី៣,៣គីឡូក្រាម និងសាច់សត្វផ្សេងៗទៀត០,០១គីឡូក្រាម។ ដូចនេះនៅក្នុងឆ្នាំ២០១៨ ប្រជាជនកម្ពុជាបរិភោគសាច់សត្វសរុបប្រមាណ២៨៥.៤៣២តោន (១៦,២៤៥លាននាក់) ដោយមិនទាន់គិតពីភ្ញៀវទេសចរប្រមាណ៦លាននាក់។ ផលិតកម្មសត្វក្នុងស្រុកមានលទ្ធភាពអាចផ្គត់ផ្គង់សាច់បានប្រមាណ ២៣១.២៨៣តោន ឬស្មើនឹង៨១% ក្នុងនោះសាច់គោ-ក្របី៨៦.៧៧២តោន (៧៨៩ពាន់ក្បាល) សាច់ជ្រូក៩៩.៧៩៣តោន (១.៩៩៦ពាន់ក្បាល) និងសាច់បក្សី៤៤.៧១៨តោន (៣៧.២៦៥ពាន់ក្បាល)។ បរិមាណដែលខ្វះត្រូវបាននាំចូល ដើម្បីបំពេញតម្រូវការបន្ថែម ជាក់ស្តែងនៅក្នុងឆ្នាំ២០១៨ កម្ពុជាបាននាំចូលសាច់ និងផលិតសត្វសត្វមួយចំនួនមានជ្រូកសាច់រស់ចំនួន ៦៣០.៧៧៦ក្បាល និងមាន់រស់ចំនួន៣.៩៨១.៣០៣ក្បាល និងសាច់ចម្រុះចំនួន២.៤៤០,៧តោន (សាច់ជ្រូក មាន់ ទា ក្រួច សាច់គោក្របី ប្រហិត ប្រ៊ូម៉ា) (ឧបសម្ព័ន្ធទី៩ និង១០)។

តារាងតម្រូវការប្រើប្រាស់ ការផ្គត់ផ្គង់ និងការបំពេញបន្ថែម ឆ្នាំ២០១៨

ប្រភេទសត្វ	តម្រូវការប្រើប្រាស់		លទ្ធភាពផ្គត់ផ្គង់ក្នុងស្រុក		តម្រូវការនាំចូល (ផែនការ)	
	តោន	ពាន់ក្បាល	តោន	ពាន់ក្បាល	តោន	ពាន់ក្បាល
គោ ក្របី	៨១.០៨៩	៧៣៧	៨៦.៧៧២	៧៨៩	-៥.៦៨៣	-៥២
ជ្រូក	១៥០.៦៦២	៣.០១៣	៩៩.៧៩៣	១.៩៩៦	៥០.៨៧០	១.០១៧
បក្សី	៥៣.៥១៨	៤៤.៥៩៩	៤៤.៧១៨	៣៧.២៦៥	៨.៨០០	៧.៣៣៣
ផ្សេងៗ	១៦២	១៤	-	-	១៦២	១៤
សរុប	**២៨៥.៤៣២**		**២៣១.២៨៣**	-	**៥៤.១៤៩**	

ក្រាហ្វិកបង្ហាញពីតម្រូវការប្រើប្រាស់សាច់សរុបប្រចាំឆ្នាំ

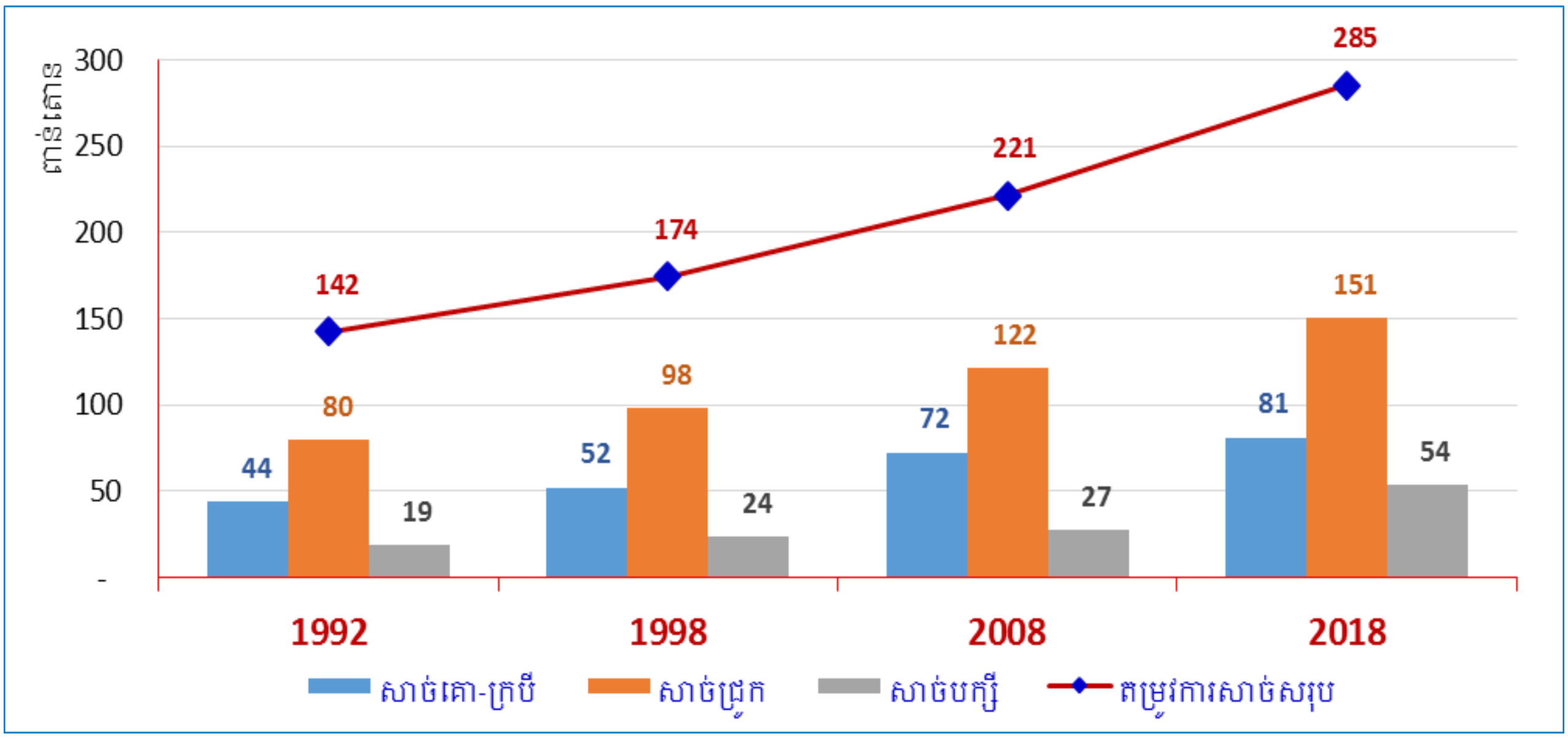

ក្រាហ្វិកបង្ហាញពីតម្រូវការសាច់ ការផ្គត់ផ្គង់ និងការនាំចូលបន្ថែម

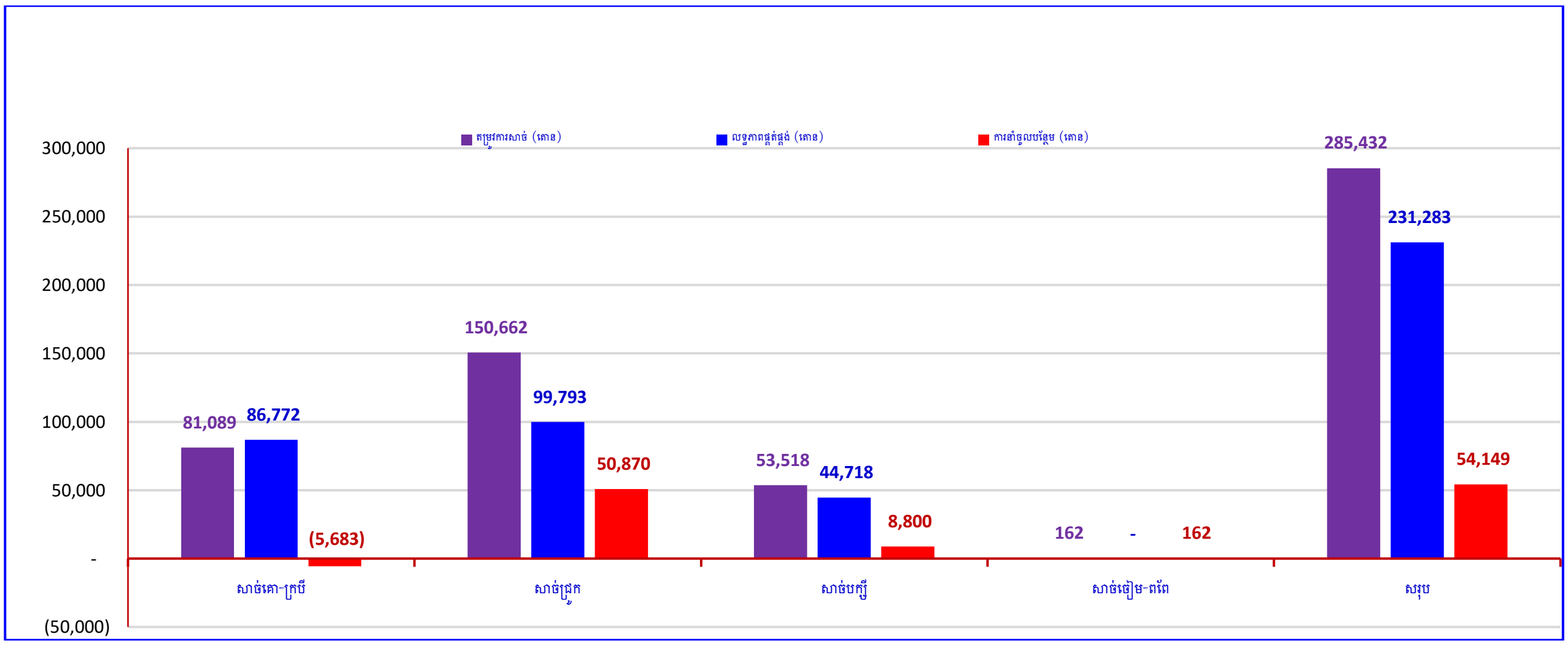

១.៦. ការនាំចេញសត្វ និងផលិតផលសត្វ

កម្ពុជាមានលទ្ធភាពធ្វើការនាំចេញគោក្របី ជ្រូក មាន់ ស្វាក្ដាម សាច់ ផលិតផលសត្វ ចំណីសត្វ និងទឹកដោះគោមួយចំនួនទៅបរទេសផងដែរ។ សរុបក្នុងរយៈពេល៥ឆ្នាំកន្លងមកនេះ កម្ពុជាបាននាំចេញគោក្របីចំនួន៤៣.៧៥៧ក្បាល ជ្រូកពូជ (មេ,បា,កូន) ចំនួន១០៩.៨៣៨ក្បាល កូនមាន់ពូជចំនួន៥៦.០០០ក្បាល ស្វាក្ដាមចំនួន៧៧.៦៤៦ក្បាល ចំណីផ្អែចំនួន៧.០៦៣តោន ស្បែកគោក្របីប្រឡាក់អំបិលចំនួន១៨.៦០៤តោន និងទឹកដោះគោចំនួន៨.០០៩តោន។ ដោយឡែកនៅក្នុងឆ្នាំ២០១៨ បាននាំចេញគោក្របីចំនួន៦.៧៨៦ក្បាល ជ្រូកពូជចំនួន៥.៥០៥ក្បាល ស្វាក្ដាមចំនួន១០.៤៧២ក្បាល ស្បែកគោក្របីប្រឡាក់អំបិលចំនួន១.២៧៥តោន និងទឹកដោះគោចំនួន៧.៥៥៨តោន។

តារាងស្ថិតិនាំចេញសត្វ សាច់ ផលិតផលសត្វ និងចំណីសត្វពីឆ្នាំ២០១៤-២០១៨

ប្រភេទសត្វនិង ផលិតផលសត្វ	ឯកតា	២០១៤	២០១៥	២០១៦	២០១៧	២០១៨	សរុប
គោ ក្របី	ក្បាល	១២.១៦១	៧.៣៣៥	៦.២៣៥	១១.២៤០	៦.៧៨៦	៤៣.៧៥៧
ជ្រូកពូជ (មេ បា)	ក្បាល	២.០១៧	២.០២១	១.២៥០	១.១៤០	៥០៥	៦.៩៣៣
ជ្រូកពូជ (កូន)	ក្បាល	៥០.៤០០	១៣.៣០៥	៣៤.២០០		៥.០០០	១០២.៩០៥
ស្វាក្តាម	ក្បាល	៤.៥៣០	៤.១៨០	៥១.៥៣០	៦.៩៣៤	១០.៤៧២	៧៧.៦៤៦
កូនមាន់	ក្បាល			៥៦.០០០			៥៦.០០០
សាច់គោ	តោន			៦៨	៧	១២	៨៧
ទឹកដោះគោ	តោន				៤៥១	៧.៥៥៨	៨.០០៩
ចំណីឆ្អែ	តោន	១.១៨២	១.៦៥២	១.៣៧០	១.៣៦៥	១.៤៩៤	៧.០៦៣
រោមសត្វ	តោន	៦៣	៦៣	៥០	២៨	២៤	២២៨
ស្បែកគោ ក្របី ជ្រូក	តោន	១១.៦២០	២.២៥៤	១.៤៨៣	១.៩៧២	១.២៧៥	១៨.៦០៤

១.៧. កម្មវិធីកែលម្អពូជ

អគ្គនាយកដ្ឋានសុខភាពសត្វ និងផលិតកម្មសត្វ បានបើកវគ្គបណ្តុះបណ្តាលបច្ចេកទេសបង្កាត់សិប្បនិម្មិតគោ និងជ្រូក ព្រមទាំងផ្សព្វផ្សាយបច្ចេកទេស និងផលប្រយោជន៍នៃការបង្កាត់សិប្បនិម្មិតគោ និងជ្រូកដល់មន្ត្រីជំនាញផលិតកម្មនិងបសុព្យាបាលទាំង២៥រាជធានី-ខេត្ត។ តាមរយៈការអនុវត្តកម្មវិធីជំរុញកំណើនវិស័យកសិកម្មប្រកបដោយចីរភាព និងបរិយាបន្នអនុវិស័យវិស័យផលិតកម្មសត្វ បានបង្កើតមជ្ឈមណ្ឌល និងកន្លែងបង្កាត់សិប្បនិម្មិតគោបានចំនួន១១កន្លែង នៅក្នុងខេត្តបន្ទាយមានជ័យ បាត់ដំបង កំពង់ចាម កំពង់ឆ្នាំង កំពង់ស្ពឺ ព្រៃវែង ពោធិ៍សាត់ ស្ទឹងត្រែង ស្វាយរៀង តាកែវ និងខេត្តឧត្តរមានជ័យ ព្រមទាំងមជ្ឈមណ្ឌល និងកន្លែងបង្កាត់សិប្បនិម្មិតជ្រូក១២កន្លែង នៅក្នុងខេត្តចំនួន១១ គឺខេត្តបន្ទាយមានជ័យ បាត់ដំបង កំពង់ឆ្នាំង កំពង់ស្ពឺ កំពត ព្រៃវែង ស្ទឹងត្រែង ស្វាយរៀង តាកែវ ឧត្តរមានជ័យ ត្បូងឃ្មុំ និងសាកលវិទ្យាល័យភូមិន្ទកសិកម្ម។

នៅឆ្នាំ២០១៨នេះ បង្កាត់ពូជសិប្បនិម្មិតគោបានចំនួន៧៩៨ក្បាល បង្កើតបានកូនគោចំនួន៣២៤ក្បាល (ញី១៨៦ក្បាល) និងបង្កាត់សិប្បនិម្មិតជ្រូកបានចំនួន៩.១២៥ក្បាល បង្កើតកូនជ្រូកបានចំនួន១៨.៩៦៧ក្បាល (ញី ៩.៣០៦ក្បាល)។ ជាការកត់សម្គាល់ពិនិត្យឃើញថា ពូជជ្រូកត្រូវបានកែលម្អយ៉ាងឆាប់រហ័យនៅទូទាំងប្រទេស (ឧបសម្ព័ន្ធទី១១)។

១.៨. អំពីចំណីសត្វ

ការងារចំបងគឺការរៀបចំកម្មវិធីកែលម្អចំណីសត្វ ផ្សព្វផ្សាយពូជស្មៅ ដែលសំបូរទៅដោយសារធាតុចិញ្ចឹម និងផ្តល់ទិន្នផលខ្ពស់។ បច្ចុប្បន្នបានពង្រីកកម្មវិធីដំណាំចំណីសត្វនៅទូទាំង២៥ រាជធានី-ខេត្ត សរុបមានកន្លែងធ្វើបង្ហាញចំនួន១.១១៨កន្លែង លើផ្ទៃដីចំនួន១០.៧០៦ហិកតា (ឧបសម្ព័ន្ធទី១២)។

បច្ចុប្បន្នមានក្រុមហ៊ុន និងសហគ្រាសដែលបានវិនិយោគសាងសង់រោងចក្រផលិតចំណីសត្វ នៅក្នុងប្រទេសកម្ពុជាមានចំនួន១៦ក្រុមហ៊ុន ក្នុងនោះមានក្រុមហ៊ុន ស៊ីភី (ខេមបូឌា) អេហ្វ្រីម៉ាស្ទ័រ ហ្វ្រីនហ្វីត បេតាហ្គ្រោ ញ៉ូវហូប ស៊ីជេ អ៊ីស្តហូប សាណាហ្គ្រូ អិមភិក.អេស៊ីអិមស៊ី ស៊ុំខេវ៉ាយអ៊ី អិលវីអេស វើលដ៍វេត ពេជ្រមុន្នី ភីដិបបែលយូអ ដីហ្សែរ និងក្រុមហ៊ុនអេអែនឌី ហ្វីដ សរុបរោងចក្រផលិតចំណីសត្វទាំងអស់មានចំនួន១៨កន្លែង ដែលមានសមត្ថភាពអាចផលិតចំណីសត្វបានប្រមាណ២លានតោន/ឆ្នាំ។ នៅក្នុងឆ្នាំ២០១៨នេះ ក្រុមហ៊ុនដែលបាននឹងកំពុងដំណើរការផលិតចំណីសត្វយ៉ាងសកម្មមានចំនួន១៥ក្រុមហ៊ុន និងរោងចក្រផលិតចំណីសត្វចំនួន១៧កន្លែង ផលិតចំណីសត្វបានប្រមាណ

១,០៦លានតោន ស្មើនឹង៥០% នៃសមត្ថភាពផលិតរបស់រោងចក្រ (ឧបសម្ព័ន្ធទី១៣ និង១៤) និងត្រូវការនាំចូលបន្ថែមនូវចំណីសត្វ១១០.៤៧៩តោន សារធាតុបន្ថែម១៦.៩៥៨តោន វត្ថុធាតុដើម២៤៥.៧១០តោន បសុឱសថ ១.៣៥៦តោន វ៉ាក់សាំង១៤៥តោន សម្ភារបសុពេទ្យ២០តោន និងឧបករណ៍ចិញ្ចឹមសត្វ២.៥០៥តោន។

១.៩. ការគ្រប់គ្រងកាកសំណល់សត្វ

ការសាងសង់ឡជីវឧស្ម័ន ត្រូវបានជំរុញ និងលើកទឹកចិត្តឱ្យសាងសង់យ៉ាងទូលំទូលាយ ដើម្បីគ្រប់គ្រងកាកសំណល់សត្វ ដោយបានទាញយកនូវថាមពលកកើតឡើងវិញ និងផ្តល់នូវជីធម្មជាតិ។ រហូតមកដល់បច្ចុប្បន្ននេះ ឡជីវឧស្ម័នគ្រួសារសាងសង់បានចំនួន២៧.២៣៣ឡ ក្នុងខេត្តចំនួន១៣ គឺខេត្តបាត់ដំបង កំពង់ចាម កំពង់ឆ្នាំង កណ្តាល កំពត កំពង់ស្ពឺ កំពង់ធំ ពោធិ៍សាត់ ព្រៃវែង សៀមរាប ស្វាយរៀង ត្បូងឃ្មុំ និងខេត្តតាកែវ។ ដោយឡែកក្នុងឆ្នាំ២០១៨នេះ ឡជីវឧស្ម័នគ្រួសារសាងសង់បានចំនួន៦៤៦ឡ។

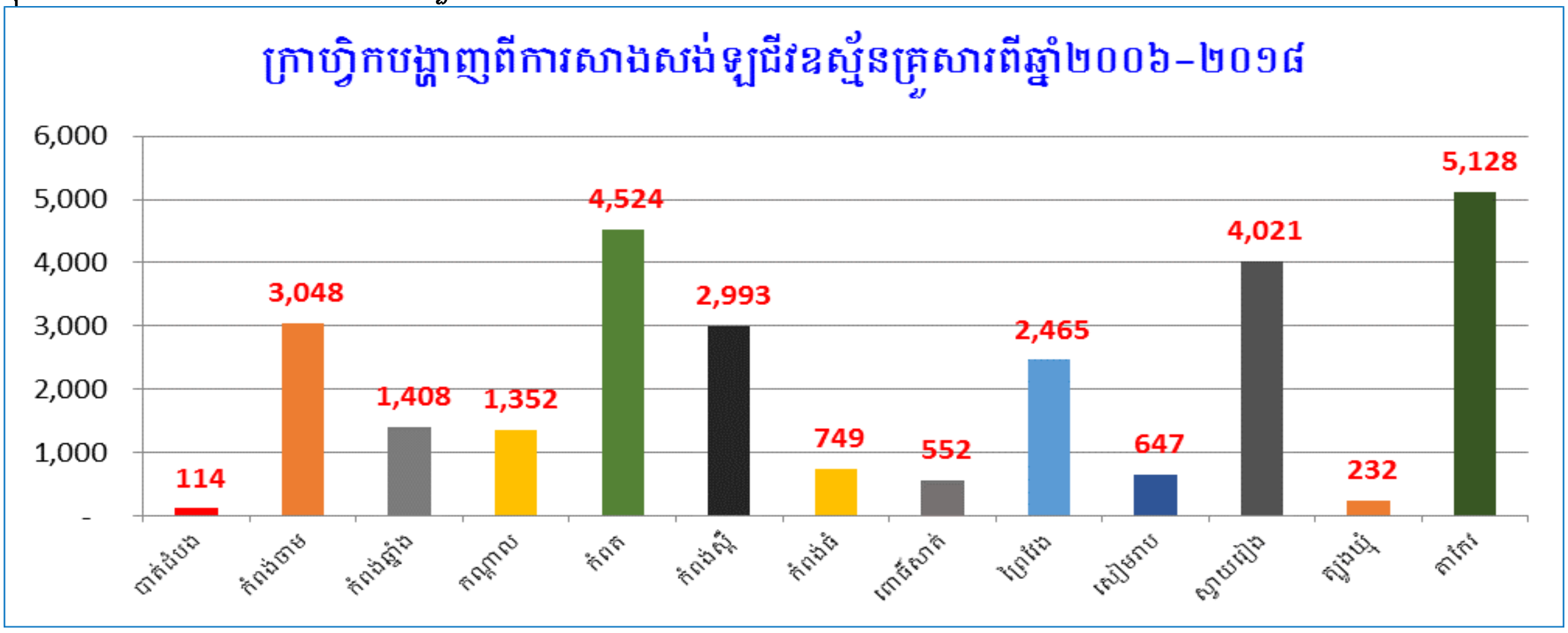

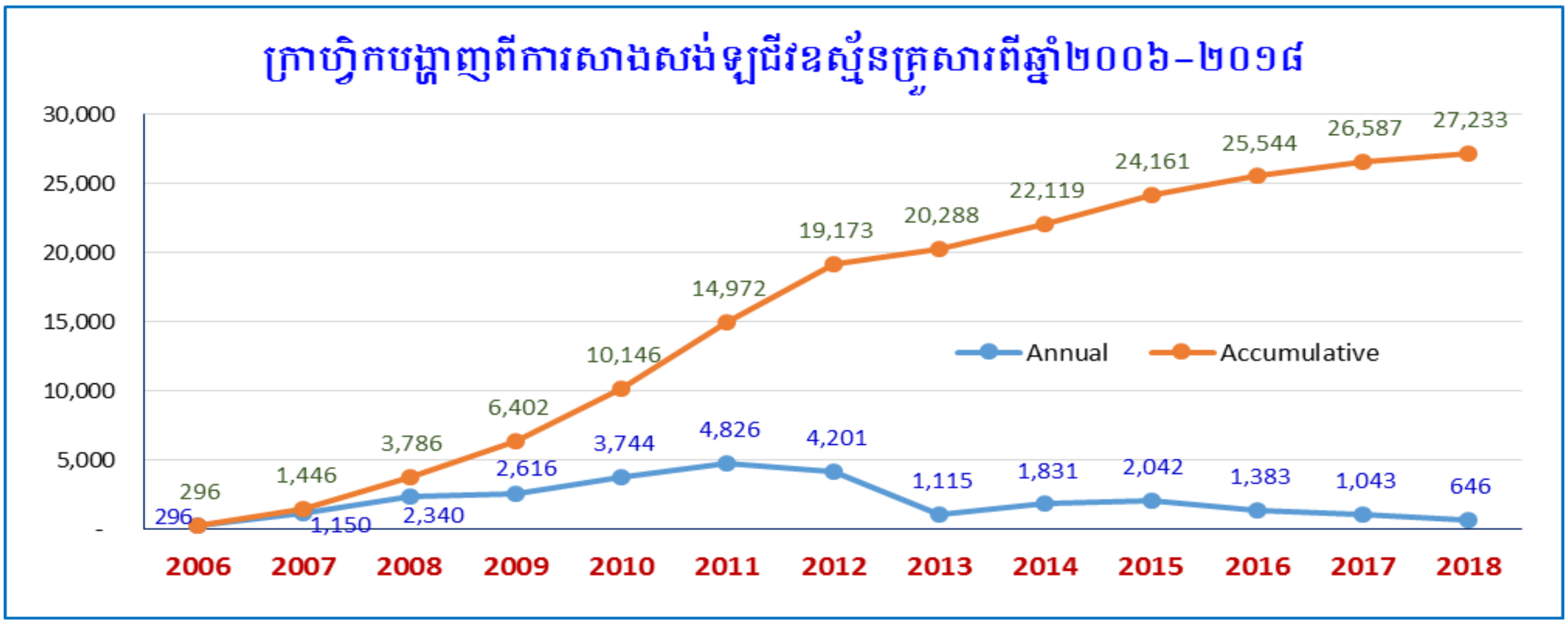

២- ការលើកកម្ពស់សុខភាពសត្វ និងសុខភាពសាធារណៈ:

សកម្មភាពសំខាន់ៗក្នុងផ្នែកនេះ គឺការពង្រឹងសុខភាពសត្វ និងអនាម័យសត្វ សាច់ ដែលផ្តោតសំខាន់លើការត្រួតពិនិត្យអនាម័យ គុណភាព សុវត្ថិភាព ពង្រឹងការផ្តល់សេវាកម្មបសុពេទ្យ កាត់បន្ថយការឆ្លងរាលដាលជំងឺសត្វ និងការផ្គត់ផ្គង់សាច់ប្រកបដោយគុណភាពនៅលើទីផ្សារ ដើម្បីការពារសុខភាពសាធារណៈ និងសុវត្ថិភាពម្ហូបអាហារ។

២.១. ការលើកកម្ពស់សុខភាពសត្វ

នៅឆ្នាំ២០១៨នេះ គណៈកម្មការគ្រប់គ្រង និងវាយតម្លៃហានិភ័យសុខភាពសត្វ និងផលិតកម្មសត្វនៃអគ្គ-នាយកដ្ឋានសុខភាពសត្វ និងផលិតកម្មសត្វ បានពង្រឹងសកម្មភាពត្រួតពិនិត្យ និងទប់ស្កាត់បទល្មើសចលនាសត្វ និងការធ្វើអាជីវកម្មសត្វ ដោយបានសហការជាមួយការិយាល័យផលិតកម្មនិងបសុព្យាបាលរាជធានី-ខេត្ត និងសមត្ថកិច្ចពាក់ព័ន្ធ ដោយបន្តអនុវត្តសេចក្ដីណែនាំអំពីលក្ខខណ្ឌតម្រូវសម្រាប់ការនាំចូលសត្វ និងផលិតផលសត្វ។ ជាលទ្ធផលក្នុងរយៈពេលមួយឆ្នាំនេះ នៅទូទាំងប្រទេសបានធ្វើការត្រួតពិនិត្យចលនាសត្វ និងផលិតផលសត្វចំនួន៣៥៨ករណី និងបានបង្ក្រាបបទល្មើសចលនាសត្វ និងផលិតផលសត្វបានចំនួន១៦ករណី (ដឹកជញ្ជូនមាន់រស់៨ករណី ជ្រូករស់៤ករណី ពពែ១ករណី ទារស់១ករណី ប្រហិត១ករណី និងចំណីគោ១ករណី)។ ជាមួយគ្នានេះដែរ ធ្វើការអង្កេតតាមដាន បង្ការទប់ស្កាត់ និងប្រយុទ្ធប្រឆាំងជំងឺឆ្លងសត្វ ព្រមទាំងបានរៀបចំប្រព័ន្ធព័ត៌មាន និងរាយការណ៍ជំងឺឆ្លងសត្វទាំងថ្នាក់ជាតិ និងអន្តរជាតិ ចាត់វិធានការណ៍ជីវសុវត្ថិភាព និងកម្មវិធីឆ្លើយតបបន្ទាន់ករណីផ្ទុះជំងឺឆ្លងសត្វ។ លទ្ធផលសំខាន់ៗសម្រេចបានក្នុងឆ្នាំ២០១៨ រួមមាន៖

១. ចាក់វ៉ាក់សាំងការពារជំងឺឆ្លងសំខាន់ៗដែលកើតមានលើគោ ក្របី ពពែ ចៀម ដូចជាជំងឺអុតក្តាម បូសខ្យល់ និងសារទឹកបានសរុបចំនួន១,៥៧១,២០២ក្បាល ចាក់វ៉ាក់សាំងការពារជំងឺឆ្លងលើជ្រូកចំនួន១,៤៧៩,២១៦ក្បាល ចាក់វាក់សាំងការពារជំងឺឆ្លងបក្សីបានចំនួន៧,៨១២,៩០៨ក្បាល និងចាក់វ៉ាក់សាំងការពារជំងឺឆ្លងឆ្កែ និងឆ្មាចំនួន៧,០៣០ក្បាល (ឧបសម្ព័ន្ធទី១៥ និង១៦) ។

២.ចាត់វិធានការជីវសុវត្ថិភាព ផ្សព្វផ្សាយ និងអនុវត្តផ្ទាល់នៅសត្តឃាតដ្ឋាន កសិដ្ឋានចិញ្ចឹមសត្វ ពេលដឹកជញ្ជូនសត្វ និងផលិតផលសត្វ ទីកន្លែងផ្ទុះជំងឺសត្វសរុបចំនួន៥៨,២២៧លើក (ឧបសម្ព័ន្ធទី១៧)

៣.ក្នុងឆ្នាំ២០១៨ ភ្នាក់ងារសុខភាពសត្វភូមិទូទាំងប្រទេសមានចំនួន១១.៧៨៦នាក់ បានបណ្ដុះបណ្ដាលចំនួន៩៧៥នាក់ (ឧបសម្ព័ន្ធទី១៨)។

២.២. ការពង្រឹងសុខភាពសាធារណៈបសុព្យាបាល

សុខភាពសាធារណៈបសុព្យាបាលជាផ្នែកមួយ មានភារៈកិច្ចវាយតម្លៃ ផ្ដល់ការអនុញ្ញាតបង្កើតសត្តឃាតដ្ឋាន និងកន្លែងកែច្នៃសាច់ និងផលិតផលសត្វ ដើម្បីធានាសុខភាពសាធារណៈ តាមរយៈការពង្រឹងការត្រួតពិនិត្យអនាម័យសត្វ សាច់ និងផលិតផលសត្វ ដោយបង្កើនសមត្ថភាពមន្ត្រី និងផ្សព្វផ្សាយដល់អាជីវករពាក់ព័ន្ធលើការអនុវត្តវិធានអនាម័យសត្វ សាច់ និងផលិតផលសត្វ។ នាយកដ្ឋានសុខភាពសត្វ និងសុខភាពសាធារណៈបសុព្យាបាលបានសហការជាមួយការិយាល័យផលិតកម្ម និងបសុព្យាបាលរាជធានី-ខេត្ត ចុះផ្សព្វផ្សាយច្បាប់ស្ដីពីសុខភាពសត្វ និងផលិតកម្មសត្វ អនុក្រឹត្យលេខ១០៨ អនក្រ.បក ចុះថ្ងៃទី២៤ ខែសីហា ឆ្នាំ២០០៧ ស្ដីពីការគ្រប់គ្រងសត្តឃាតដ្ឋាន ការត្រួតពិនិត្យអនាម័យសត្វ សាច់ និងផលិតផលសត្វ និងបទដ្ឋានគតិយុត្តពាក់ព័ន្ធនានា។

អគ្គនាយកដ្ឋានសុខភាពសត្វ និងផលិតកម្មសត្វ បានយកចិត្តទុកដាក់ខ្ពស់ រៀបចំចងក្រងឯកសារបច្ចេកទេសនានា និងផ្ដល់ការបណ្ដុះបណ្ដាលបច្ចេកទេសពាក់ព័ន្ធនឹងការធ្វើអាជីវកម្មសត្វ ផលិតផលសត្វ ការពិឃាតតាមបច្ចេកទេសដល់អ្នកពាក់ព័ន្ធ ព្រមទាំងបានបំពាក់បំប៉ន បង្កើនសមត្ថភាពដល់មន្ត្រីប្រចាំការនៅតាមសត្តឃាតដ្ឋាន និងអ្នកពាក់ព័ន្ធលើជំនាញត្រួតពិនិត្យសុខភាពសត្វ អនាម័យសាច់ និងផលិតផលសត្វចំនួន១៩៧នាក់ បានបណ្ដុះបណ្ដាលបច្ចេកទេសស្ដីពីការពិឃាតសត្វជ្រូក គោ ក្របី ប្រកបដោយមនុស្សធម៌ចំនួន៩វគ្គ មានអ្នកចូលរួមសរុបចំនួន២៦៦នាក់ មានស្ត្រីចំនួន៥៦នាក់។

គិតមកដល់ដំណាច់ឆ្នាំ២០១៨នេះ នៅទូទាំងប្រទេសសត្តឃាតដ្ឋានអនុវត្តតាមច្បាប់ និងបទដ្ឋានបច្ចេកទេសបានកើនដល់១៧៥ ក្នុងនោះមានសត្តឃាតដ្ឋានវិនិយោគចំនួន៣១កន្លែង សត្តឃាតដ្ឋានគោទំនើបលំដាប់អន្តរជាតិនៅខេត្តព្រះសីហនុចំនួន១កន្លែង និងសត្តឃាតដ្ឋានបក្សីទំនើបនៅខេត្តកណ្ដាលចំនួន១កន្លែង។ ថ្វីបើសត្តឃាតដ្ឋាន

កើនជាលំដាប់ ប៉ុន្តែចំនួននេះមិនទាន់គ្រប់គ្រាន់ទាំងបរិមាណ និងមិនអនុលោមតាមតម្រូវការនៃច្បាប់ និងលិខិតបទដ្ឋានគតិយុត្តពាក់ព័ន្ធការបង្កើត និងគ្រប់គ្រងសត្តឃាតដ្ឋាន ការត្រួតពិនិត្យអនាម័យសាច់ និងផលិតផលសត្វនៅឡើយ។ ប៉ុន្តែទោះបីយ៉ាងណាក៏ដោយ អគ្គនាយកដ្ឋានសុខភាពសត្វ និងផលិតកម្មសត្វ នឹងខិតខំណែនាំបច្ចេកទេសអនាម័យសត្តឃាតដ្ឋាន អនាម័យសាច់ និងអនាម័យដឹកជញ្ជូនសាច់បន្ថែមទៀត (ឧបសម្ព័ន្ធទី១៩)។

៣- ការផ្សព្វផ្សាយបច្ចេកទេសផលិតកម្មនិងបសុព្យាបាល និងនីតិកម្ម

៣.១. ការងារផ្សព្វផ្សាយបច្ចេកទេស

អគ្គនាយកដ្ឋានសុខភាពសត្វ និងផលិតកម្មសត្វ បានរៀបចំកម្មវិធីផ្សព្វផ្សាយ សំភាសន៍ វេទិកាសាធារណៈជាមួយអ្នកពាក់ព័ន្ធលើប្រធានបទសំខាន់ៗ និងបានផ្សព្វផ្សាយឯកសារបទសម្ភាសន៍ វីដេអូអប់រំបច្ចេកទេសផលិតកម្ម និងបសុព្យាបាល ច្បាប់ បទដ្ឋានគតិយុត្ត ព័ត៌មាន សេចក្តីណែនាំ សារាចរ ប្រកាស និងឯកសារពាក់ព័ន្ធនានាតាមវិទ្យុ ទូរទស្សន៍ គេហទំព័រ និងតាមកិច្ចប្រជុំ សិក្ខាសាលា វគ្គបណ្តុះបណ្តាល និងចែកជូនតាមបណ្តារាជធានី-ខេត្តទាំង ២៥ ព្រមទាំងបានផលិតឯកសារបង្ហាញពីការចិញ្ចឹមសត្វ និងការដាំដំណាំចំណីសត្វ។ លទ្ធផលការងារផ្សព្វផ្សាយបច្ចេកទេសរួមមានដូចខាងក្រោម៖

១.បណ្តុះបណ្តាលស្តីពីបច្ចេកទេសចិញ្ចឹមសត្វ និងជំងឺឆ្លងសត្វ ដល់កសិករចិញ្ចឹមសត្វ និងអ្នកពាក់ពន្ធ័ចំនួន ៦លើក ដោយមានអ្នកចូលរួមសរុបចំនួន១៥០នាក់ ក្នុងនោះមានស្ត្រីចំនួន៧៨នាក់។

២.គាំទ្រដល់សហគមន៍ចិញ្ចឹមសត្វចំនួន៦ ក្នុងខេត្តចំនួន៦ ក្នុងគោលបំណងលើកស្ទួយជីវភាពរស់នៅរបស់កសិករតាមរយៈវគ្គបណ្តុះបណ្តាលស្តីពីបច្ចេកទេសចិញ្ចឹមសត្វ ក្នុងនោះមានអ្នកចូលរួមសរុបចំនួន១៨៤នាក់ ស្រី ១០៧នាក់។

៣.បណ្តុះបណ្តាលស្តីពីបច្ចេកទេសដាំដំណាំចំណីសត្វចំនួន៣២វគ្គ ដោយមានកសិករចូលរួមចំនួន៨៥៤នាក់ ក្នុងនោះស្ត្រីចំនួន៤០៣នាក់។

៤.ប្រជុំផ្សព្វផ្សាយ និងឃោសនាស្តីពីជំងឺឆ្លងសត្វ និងជីវសុវត្ថិភាពចំនួន៤២លើក ដល់កសិករចំនួន១៥៤៣ នាក់ ក្នុងនោះស្ត្រីចំនួន៧៣៥។

៣.២. ការងារនីតិកម្ម

ច្បាប់ស្តីពីសុខភាពសត្វ និងផលិតកម្មសត្វ ត្រូវបានដាក់ឱ្យប្រើប្រាស់ជាផ្លូវការកាលពីថ្ងៃទី២៨ ខែមករា ឆ្នាំ ២០១៦ ដើម្បីធានាការគ្រប់គ្រង ការអភិវឌ្ឍន៍សុខភាពសត្វនិងផលិតកម្មសត្វ ការពារសុខភាពមនុស្ស សុខភាពសត្វ សុខុមាលភាពនិងការពារបរិស្ថាន បង្ការទប់ស្កាត់និងលុបបំបាត់ការឆ្លងរាលដាលជំងឺសត្វ ធានានិរន្តរភាពនៃការផ្គត់ផ្គង់ផលិតផលសត្វប្រកបដោយគុណភាពនិងសុវត្ថិភាពសម្រាប់ទីផ្សារក្នុងស្រុក និងការនាំចេញ។ មន្ត្រីជំនាញបានផ្សព្វផ្សាយច្បាប់ និងបទដ្ឋានគតិយុត្តដល់អ្នកពាក់ព័ន្ធក្នុងខេត្តចំនួន១១ ដែលមានអ្នកចូលរួមសរុបចំនួន៥៣០នាក់ និងចុះអធិការកិច្ចនៅកន្លែងតាំងលក់ចំណីសត្វ និងបសុឱសថនៅតាមបណ្តារាជធានី-ខេត្តចំនួន៩លើក។

លើសពីនេះទៀត អគ្គនាយកដ្ឋានសុខភាពសត្វ និងផលិតកម្មសត្វ បាននឹងកំពុងរៀបចំលិខិតបទដ្ឋានគតិយុត្តក្រោមច្បាប់សំខាន់ៗចំនួន១៨ ដែលក្នុងនោះមានលិខិតបទដ្ឋានក្រោមច្បាប់មួយចំនួនត្រូវបានរៀបចំរួចរាល់ និងមួយចំនួនទៀតកំពុងស្ថិតក្នុងដំណើរការរៀបចំ និងបន្តពិភាក្សារួមមាន៖

ក. លិខិតបទដ្ឋានគតិយុត្តដែលបានរៀបចំរួចរាល់

១. ប្រកាសស្តីពីនីតិវិធី និងការតម្រូវការបមាណីយសម្រាប់ចុះបញ្ជីបសុឱសថ

២. ប្រកាសស្តីពីនីតិវីធីនិងការតម្រូវបមាណីយសម្រាប់ការចុះបញ្ជីចំណីសត្វ វត្ថុធាតុដើម និងសារធាតុបន្ថែម

៣.ប្រកាសស្តីពីចំណាត់ថ្នាក់ខ្នាត បទដ្ឋានបច្ចេកទេស និងនីតិវិធីសម្រាប់ការផ្តល់លិខិតអនុញ្ញាត ការចិញ្ចឹមសត្វនិងការបង្កាត់ពូជសត្វ។

បន្ទាប់ពីប្រកាសខាងលើចូលជាធរមាន មានក្រុមហ៊ុនចំនួន២០ បានចុះបញ្ជីចំណីសត្វចំនួន៤៨០មុខ សារធាតុបន្ថែម១៥៧មុខ និងវត្ថុធាតុដើម១០មុខ និងក្រុមហ៊ុនចំនួន៨ បានចុះបញ្ជីបសុឱសថចំនួន៤១៤មុខ វ៉ាក់សាំង១៥៧មុខ និងសារធាតុសកម្ម២០មុខ។

ខ.លិខិតបទដ្ឋានគតិយុត្តដែលកំពុងពិនិត្យ បន្តការរៀបចំ និងពិភាក្សា

១. ព្រះរាជក្រឹត្យស្ដីពីការរៀបចំ និងការប្រព្រឹត្តទៅរបស់គណៈបសុពេទ្យ

២. អនុក្រឹត្យស្ដីពីឯកសណ្ឋានសញ្ញាសម្គាល់ និងសញ្ញាសក្តិរបស់មន្ត្រីអធិការកិច្ចសុខភាពសត្វ និងផលិតផលសត្វ

៣. អនុក្រឹត្យស្ដីពីការគ្រប់គ្រងសត្តឃាតដ្ឋាន ការធ្វើអាជីវកម្មពិឃាតសត្វ និងទីកន្លែងកែច្នៃបឋមផលិតផលសត្វ

៤. ប្រកាសស្ដីពីនីតិវិធីនៃការជ្រើសរើស ការបណ្ដុះបណ្ដាល ការគ្រប់គ្រងឱ្យមាននិរន្តរភាព និងភារកិច្ចភ្នាក់ងារសុខភាពសត្វភូមិ

៥. ប្រកាសស្ដីពីនីតិវិធីនៃការចេញលិខិតអនុញ្ញាត និងបទដ្ឋានបច្ចេកទេសនៃការនាំចូល ការនាំចេញ ការនាំឆ្លងកាត់ ការផលិតលាយផ្សំ ការវេចខ្ចប់ជាថ្មី ការធ្វើសន្និធិ ការផ្គត់ផ្គង់ចែកចាយ ការលក់ដុំលក់រាយ និងដឹកជញ្ជូនបសុឱសថ

៦. សេចក្ដីព្រាងគោលការណ៍ណែនាំស្ដីពីគំរូសៀវភៅកំណត់ត្រាប្រតិបត្តិការបសុឱសថ និងចំណីសត្វ

៧. ប្រកាសស្ដីពីនីតិវិធីនៃការគ្រប់គ្រងបសុឱសថ និងវត្ថុធាតុជីវៈបសុព្យាបាលដែលធ្វើពាណិជ្ជកម្ម និងធ្វើការផលិតលាយផ្សំ

៨. ប្រកាសអន្តរក្រសួងស្ដីពីការផ្ដល់នីតិសម្បទាជានគរបាលយុត្តិធម៌ដល់មន្ត្រីអធិការកិច្ចសុខភាពសត្វ និងផលិតកម្មសត្វរវាងក្រសួងកសិកម្ម រុក្ខាប្រមាញ់ និងនេសាទ និងក្រសួងយុត្តិធម៌

៩. សេចក្ដីសម្រេចស្ដីពីការតែងតាំងមន្ត្រីអធិការកិច្ចសុខភាពសត្វ និងផលិតកម្មសត្វ

១០. ប្រកាសស្ដីពីនីតិវិធី និងសិទ្ធិពិន័យអន្តរការណ៍លើបទល្មើសសុខភាពសត្វ និងផលិតកម្មសត្វ

១១. ប្រកាសស្ដីពីនីតិវិធីនៃការចេញលិខិតអនុញ្ញាត និងបទដ្ឋានបច្ចេកទេសនៃការនាំចូល ការនាំចេញ ការនាំឆ្លងកាត់ ការផលិតលាយផ្សំ ការវេចខ្ចប់ជាថ្មី ការធ្វើសន្និធិ ការផ្គត់ផ្គង់ចែកចាយ ការលក់ដុំ និងការលក់រាយ និងដឹកជញ្ជូនចំណីសត្វ

១២. ប្រកាសស្ដីពីនីតិវិធីនៃការគ្រប់គ្រងចំណីសត្វ វត្ថុធាតុដើម និងសារធាតុបន្ថែមដែលធ្វើពាណិជ្ជកម្ម និងធ្វើការផលិតលាយផ្សំ

១៣. ប្រកាសស្ដីពីនីតិវិធីក្នុងការត្រួតពិនិត្យនូវបសុឱសថ ចំណីសត្វ និងវត្ថុធាតុដើម ឬសារធាតុសកម្ម ឬសារធាតុបន្ថែមដែលនាំចេញ នាំចូល ផលិតលាយផ្សំ និងវេចខ្ចប់ជាថ្មី

១៤. ប្រកាសអន្តរក្រសួងស្ដីពីគំរូសំណុំលិខិតដោះស្រាយបទល្មើសសុខភាពសត្វ និងផលិតកម្មរវាងក្រសួងកសិកម្ម រុក្ខាប្រមាញ់ និងនេសាទ និងក្រសួងយុត្តិធម៌

១៥. ប្រកាសស្ដីពីនីតិវិធីនៃការចេញលិខិតអនុញ្ញាត វិញ្ញាបនបត្របសុព្យាបាល និងបទដ្ឋានបច្ចេកទេសបសុព្យាបាលសម្រាប់ចរាចរណ៍សត្វ និងផលិតផលសត្វ។

៤.ការងារស្រាវជ្រាវ និងអភិវឌ្ឍន៍សុខភាពសត្វ និងផលិតកម្មសត្វ

៤.១.ការងារស្រាវជ្រាវសុខភាពសត្វ

បច្ចុប្បន្នវិទ្យាស្ថានជាតិស្រាវជ្រាវសុខភាពសត្វ និងផលិតកម្មសត្វ មានសមត្ថភាពធ្វើរោគវិនិច្ឆ័យរកមេរោគបង្កជំងឺឆ្លងសត្វសំខាន់ៗ វិភាគចំណីសត្វ កាកសំណល់បសុឱសថ និងបណ្តុះបណ្តាលមន្ត្រីជំនាញលើការងារស្រាវ-ជ្រាវ។

ក.ធ្វើរោគវិនិច្ឆ័យជំងឺសត្វ

- លើបក្សីៈ ជំងឺផ្តាសាយបក្សី ជំងឺញូវកាសបក្សី ជំងឺប៉េស្តទា ជំងឺអាសន្នរោគ
- លើជ្រូកៈ ជំងឺប៉េសជ្រូក ជំងឺជ្រូកត្រចៀកខៀវ ជំងឺសាល់ម៉ូណែលឡូស៊ីស ជំងឺប៉េស្តជ្រូកអាហ្វ្រិក
- លើគោ ក្របីៈ ជំងឺសារទឹក ជំងឺអុតក្តាម ជំងឺបូសខ្យល់ ជំងឺឈាមខ្មៅ
- លើសត្វឆ្កែ ឆ្មាៈ ជំងឺឆ្កែឆ្កួត ជំងឺឡិបតូស្ពីរ៉ូស៊ីស
- លើសត្វស្វាៈ ជំងឺសាល់ម៉ូណែលឡូស ជំងឺស៊ីហ្គែលឡា ជំងឺបង្កដោយអីកូលី
- ជំងឺបណ្តាលមកពីចំណីអាហារ (សាច់ និងផលិតផលសាច់សត្វ ចំណីសត្វ ទឹកដោះគោ ស្បែកគោ)
- ជំងឺបង្កដោយប៉ារ៉ាស៊ីតនៅលើសត្វចិញ្ចឹម។

ឆ្នាំ២០១៨ វិទ្យាស្ថានបានយកវត្ថុវិភាគមកធ្វើរោគវិនិច្ឆ័យជំងឺសរុបចំនួន១៣.៤១៨ វត្ថុវិភាគ ក្នុងនោះរកឃើញវត្តមានជំងឺផ្តាសាយបក្សីចំនួន៧ករណី និងមានអនុប្រភេទផ្សេងទៀតH9N7។ លើសពីនេះទៀត វិទ្យាស្ថានបានអង្កេតតាមដានជំងឺផ្តាសាយបក្សីនៅទីផ្សារបក្សីរស់ក្នុងខេត្តចំនួន៦ (ភ្នំពេញ ខេត្តបាត់ដំបង កំពង់ចាម កំពត ព្រៃវែង និងខេត្តស្វាយរៀង)។

ខ. វិភាគចំណីសត្វ

វិទ្យាស្ថានមានលទ្ធភាពវិភាគគុណភាពចំណីសត្វ និងវត្ថុធាតុដើមផ្សំចំណីសត្វ ដោយពិនិត្យទៅលើលើប៉ារ៉ាម៉ែតសំខាន់ៗមួយចំនួនដូចជា ប្រូតេអ៊ីន ខ្លាញ់ ផូស្វរ សារធាតុសសៃរ សំណើម ផេះ និងជាតិម្សៅ។ ដោយឡែកវត្ថុធាតុដើមផ្សំចំណីសត្វមួយចំនួន វិទ្យាស្ថានមិនទាន់អាចវិភាគបាននៅឡើយ ដោយសារលក្ខណៈស៊ាំញាំរបស់វា និងទាមទារឧបករណ៍វិភាគផ្សេងទៀត។ វិទ្យាស្ថានកំពុងត្រៀមរៀបចំមន្ទីរពិសោធន៍គីមីបន្ថែមទៀតដើម្បីបំពេញចំណុចខ្វះខាតនេះ។

គ. ភាពស៊ាំបសុឱសថប្រឆាំងនឹងមេរោគ

ភាពស៊ាំនឹងឱសថប្រឆាំងនឹងមេរោគកំពុងចោទជាបញ្ហាដល់សុខភាពមនុស្ស សត្វ និងបរិស្ថាននៅក្នុងប្រទេសជាច្រើននៅលើពិភពលោក។ ការប្រើប្រាស់អង់ទីប៊ីយ៉ូទិកនៅក្នុងការចិញ្ចឹមសត្វនៅកម្ពុជា អាចនាំទៅរកភាពស៊ាំនឹងឱសថ ដោយសារមិនមានការគ្រប់គ្រងច្បាស់លាស់លើបសុឱសថ។ ឆ្លើយតបទៅនឹងបញ្ហានេះ អគ្គនាយកដ្ឋានសុខភាពសត្វ និងផលិតកម្មសត្វ បាននឹងកំពុងរៀបចំចងក្រងលិខិតបទដ្ឋានគតិយុត្តទាក់ទងនឹងការគ្រប់គ្រងការប្រើប្រាស់បសុឱសថក្នុងផលិតកម្មសត្វ ក៏ដូចជាគោលការណ៍ណែនាំផ្នែកបច្ចេកទេស ដើម្បីបញ្ចៀសហានីភ័យដែលអាចកើតមានតាមរយៈការប្រើប្រាស់ឱសថក្នុងផលិតកម្មសត្វ។ វិទ្យាស្ថានក៏បានធ្វើការសិក្សាស្រាវជ្រាវអំពីស្ថានភាពនៃភាពស៊ាំនឹងបសុឱសថនៅកម្ពុជា ដោយប្រមូលយកវត្ថុវិភាគសាច់គោ សាច់ជ្រូក និងខ្ទែងពោះវៀនមាន់ពីសត្តឃាតដ្ឋានពីខេត្តចំនួន១៥។ ជាលទ្ធផលនៃការវិភាគបង្ហាញថា មានវត្តមាន បាក់តេរីសាល់ម៉ូណែលឡា និងអីគូលីត្រូវបានរកឃើញនៅលើសាច់ និងខ្ទែងពោះវៀន ដែលមានភាពស៊ាំទៅនឹងអង់ទីប៊ីយ៉ូទិកជាច្រើនប្រភេទ។ វត្តមានបាក់តេរីសាល់ម៉ូណែលឡា និងអីគូលីត្រូវបានរកឃើញនេះ បណ្តាលមកពីការកង្វះអនាម័យនៅសត្តឃាតដ្ឋាន អគ្គនាយកដ្ឋានសុខភាពសត្វ និងផលិតកម្មសត្វ បានណែនាំដល់បណ្តារាជធានី-ខេត្ត បន្តខិតខំអនុវត្តវិធានការអនាម័យឱ្យកាន់តែល្អប្រសើរនៅតាមសត្តឃាតដ្ឋានបន្ថែមទៀត។

ឃ. វិភាគកាកសំណល់បសុឱសថ

បន្ទាប់ពីឧបករណ៍ UPLC-MS MS ត្រូវបានតម្លើងរួចរាល់នៅដើមឆ្នាំ២០១៨ វិទ្យាស្ថានបានទទួលជំនាញការមកបណ្ដុះបណ្ដាលមន្ត្រីមន្ទីរពិសោធន៍បសុឱសថ និងកាកសំណល់បសុឱសថ និងមន្ទីរពិសោធន៍ជីវគីមី និងវិសសាស្ត្រ ចំនួនពីរលើក និងបានបញ្ជូនមន្ត្រីទៅចូលរួមវគ្គបណ្ដុះបណ្ដាលនៅប្រទេសថៃឡង់ដ៍ចំនួនមួយលើក លើការប្រើប្រាស់ឧបករណ៍ និងការវិភាគរកកាកសំណល់បសុឱសថនៅក្នុងសាច់។ បច្ចុប្បន្នវិទ្យាស្ថានអាចវិភាគរកកាកសំណល់បសុឱសថមួយចំនួន ប៉ុន្តែមិនទាន់រលូននៅឡើយទេ ដោយសារខ្វះខាតសារធាតុគីមី និងសម្ភារឧបករណ៍មួយចំនួនទៀត ដើម្បីជំរុញដំណើរការវិភាគនេះ។

វិទ្យាស្ថានបានបង្កើនសមត្ថភាពដល់មន្ត្រីជំនាញតាមរយៈការបណ្ដុះបណ្ដាលស្ដីពីវិធីសាស្ត្រស្រាវជ្រាវចំនួន ៣៨៦រូប និងអង្កេត តាមដាន ស្រាវជ្រាវជំងឺចំនួន៩៣រូប ធ្វើរោគវិនិច្ឆ័យចំនួន១២រូប វិភាគអេពីដេមីសាស្ត្រក្នុងការបង្ការនិងទប់ស្កាត់ជំងឺចំនួន១៥៥រូប និងបង្កាត់សិប្បនិម្មិតចំនួន៣០នាក់។

៤.២.ការងារស្រាវជ្រាវផលិតកម្មសត្វ៖ វិទ្យាស្ថានជាតិស្រាវជ្រាវសុខភាពសត្វ និងផលិតកម្មសត្វ បានសិក្សាស្រាវជ្រាវពូជសត្វល្អៗ ដែលមានស្រាប់ក្នុងស្រុក ដើម្បីផលិតមេជីវិត ធ្វើការបង្កក ពិនិត្យគុណភាព បង្កាត់សិប្បនិម្មិត ដើម្បីកាត់បន្ថយការនាំចូលមេជិវិតបង្កកពីបរទេស។ នៅឆ្នាំ២០១៨នេះ វិទ្យាស្ថានបានផលិតទឹកមេជីវិតគោបង្កកចំនួន១.៩៨០កម្រិត និងបានធ្វើការចែកទៅតាមបណ្ដាខេត្តនានាចំនួន៣.៦៤០កម្រិត ក្នុងនោះខេត្តឧត្តរមានជ័យ ១.៥០០កម្រិត ព្រៃវែង១.៣០០កម្រិត ពោធិ៍សាត់២៥០កម្រិត កំពង់ឆ្នាំង២៥០កម្រិត ស្ថានីយចិញ្ចឹមគោពូជភ្នំតាម៉ៅ ១០០កម្រិត តាកែវ៨០កម្រិត កំពង់ចាម៤០កម្រិត និងខេត្តបន្ទាយមានជ័យ២០កម្រិត។

នៅឆ្នាំ២០១៨នេះ បង្កាត់សិប្បនិម្មិតគោបាន៥២ក្បាល និងបង្កើតកូនគោបាន៣៨ក្បាល។ ជាការកត់សម្គាល់ ពូជជ្រូកបានត្រូវកែលម្អបានយ៉ាងឆាប់រហ័សនៅទូទាំងប្រទេស។

៥.ការងារពង្រឹងសមត្ថភាពអង្គភាព សេវាគាំទ្រ និងការអភិវឌ្ឍន៍ធនធានមនុស្ស

៥.១. ការពង្រឹងការគ្រប់គ្រងអង្គភាព

អគ្គនាយកដ្ឋានសុខភាពសត្វ និងផលិតកម្មសត្វ បានរៀបចំរចនាសម្ព័ន្ធគ្រប់គ្រងការតែងតាំង ផ្ទេរ និងប្រគល់ភារកិច្ចថ្នាក់ដឹកនាំជាមួយនឹងការរៀបចំ និងការប្រព្រឹត្តទៅរបស់នាយកដ្ឋាន វិទ្យាស្ថាន ការរៀបចំ និងការប្រព្រឹត្តទៅរបស់ការិយាល័យ មន្ទីរពិសោធន៍ និងស្ថានីយចិញ្ចឹមពូជសត្វ បានចប់សព្វគ្រប់ស្របតាមលិខិតបទដ្ឋានគតិយុត្តនានា ដែលមាននាយកដ្ឋានចំនួន៤ និងវិទ្យាស្ថាន១គឺ នាយកដ្ឋានរដ្ឋបាល ផែនការ គណនេយ្យ និងសហប្រតិបត្តិការ នាយកដ្ឋានផលិតកម្មសត្វ នាយកដ្ឋានសុខភាពសត្វ និងសុខភាពសាធារណៈបសុព្យាបាល នាយកដ្ឋានផ្សព្វ ផ្សាយបច្ចេកទេស និងនីតិកម្ម និងវិទ្យាស្ថានជាតិស្រាវជ្រាវសុខភាពសត្វ និងផលិតកម្មសត្វ ព្រមទាំងការិយាល័យ មន្ទីរពិសោធន៍ និងស្ថានីយពិសោធន៍សរុបចំនួន៣២។ ជារួមនៅទូទាំងប្រទេសមន្ត្រីបម្រើការងារសុខភាពសត្វ និងផលិតកម្មសត្វមានចំនួនសរុប៨៨៦រូប ស្រី១៨៩នាក់ ដែលក្នុងនោះមន្ត្រីបម្រើការងារនៅថ្នាក់កណ្ដាល (អគ្គនាយកដ្ឋាន) មានចំនួន ២៨៨រូប ស្ត្រី៨៨រូប និងមន្ត្រីបម្រើការងារនៅទូទាំង២៥ រាជធានី-ខេត្ត មានសរុបចំនួន៥៩៨នាក់ ស្រី១០១នាក់ (ឧបសម្ព័ន្ធទី២០)។

៥.២. ការអភិវឌ្ឍន៍ធនធានមនុស្ស

ឆ្លើយតបទៅនឹងការកំណត់អាទិភាពនៃកម្មវិធីអភិវឌ្ឍន៍ធនធានមនុស្សរបស់រាជរដ្ឋាភិបាលកម្ពុជា អគ្គនាយកដ្ឋានសុខភាពសត្វ និងផលិតកម្មសត្វ បានយកចិត្តទុកដាក់ដល់ការបង្កើនសមត្ថភាពមន្ត្រីជាបន្តបន្ទាប់ ទាំងសមត្ថភាពរៀបចំ និងអនុវត្តផែនការ និងសមត្ថភាពបច្ចេកទេសសម្រាប់ផ្ដល់សេវាកម្មសុខភាពសត្វ និងផលិតកម្មសត្វឱ្យកាន់តែប្រសើរថែមទៀត ដោយបានគៀរគរជំនួយ និងការគាំទ្រនានាពីរាជរដ្ឋាភិបាល និងដៃគូអភិវឌ្ឍន៍សម្រាប់បង្កើនសមត្ថភាពមន្ត្រី និងអ្នកពាក់ព័ន្ធ ផ្ដោតលើអាទិភាពនៃការសិក្សាពីតម្រូវការបណ្ដុះបណ្ដាលទាំងចំណេះដឹង សមត្ថភាពគ្រប់គ្រង និង

សមត្ថភាពបច្ចេកទេស ដែលរួមមានជាអាទិ៍ការបណ្តុះបណ្តាលស្តីពីការងាររដ្ឋបាល និងបុគ្គលិក ការរៀបចំ និងគ្រប់គ្រងគម្រោង ការគ្រប់គ្រង និងភាពជាអ្នកដឹកនាំ ជំនាញគណនេយ្យ ការរៀបចំផែនការតាមទម្រង់P3 និងP4 ការតាមដានត្រួតពិនិត្យ និងវាយតម្លៃ នីតិវិធីទូទាត់ថវិកា និងរៀបចំរបាយការណ៍តាមទម្រង់M1 និងM2 ប្រកបដោយគុណភាព ដោយបានបណ្តុះបណ្តាល និងសិក្ខាសាលា៦លើក ដែលមានអ្នកចូលរួមចំនួន៥៦៥នាក់។

៥.៣. ការងាររៀបចំផែនការ

ឆ្នាំ២០១៨នេះ អគ្គនាយកដ្ឋានសុខភាពសត្វ និងផលិតកម្មសត្វ បានចូលរួមរៀបចំគោលនយោបាយផែនការយុទ្ធសាស្ត្រនានា ផ្តល់ធាតុចូលលើផែនការយុទ្ធសាស្ត្រអភិវឌ្ឍន៍វិស័យកសិកម្មឆ្នាំ២០១៩-២០២៣ កសាងផែនការមេសម្រាប់អភិវឌ្ឍន៍វិស័យកសិកម្មឆ្នាំ២០៣០ សម្រាប់ត្រៀមរៀបចំយុទ្ធសាស្ត្រ ផែនការសកម្មភាព និងទិសដៅការងារសម្រាប់អនុវត្តបន្ត ដោយធ្វើបច្ចុប្បន្នភាពលើផែនការ និងលើកទិសដៅសំខាន់ៗដូចខាងក្រោម៖

១. ផែនការយុទ្ធសាស្ត្រថវិកាឆ្នាំ២០១៩-២០២១ (ផយថ ២០១៩-២០២១)។

២. ផែនការថវិកាតាមកម្មវិធីរបស់រាជរដ្ឋាភិបាលប្រចាំឆ្នាំ២០១៩។

៣.ផែនការជាតិលុបបំបាត់ជំងឺអុតក្តាម ដែលស្ថិតក្នុងក្របខ័ណ្ឌនៃយុទ្ធនាការតំបន់ ក្នុងការប្រយុទ្ធប្រឆាំងលុបបំបាត់ជំងឺអុតក្តាមនៃអង្គការសុខភាពសត្វពិភពលោក។

៤.ផែនការសកម្មភាពសម្រាប់លុបបំបាត់ជំងឺឆ្លងសត្វសំខាន់ៗចំនួន៤ គឺជំងឺអុតក្តាម សារទឹក បូសខ្យល់ និងជំងឺញូវកាស។

៥.អនុក្រុមការងារសុខភាពសត្វ និងផលិតកម្មសត្វ នៃក្រុមការងារបច្ចេកទេសកសិកម្ម និងទឹក ដែលមានសមាសភាពពីគ្រប់អ្នកពាក់ព័ន្ធ ព្រមទាំងបានដំណើរការក្រុមការងារនេះយ៉ាងសកម្ម។

៦.ផែនការសកម្មភាពបញ្ជ្រាបយេនឌ័រក្នុងវិស័យសុខភាពសត្វ និងផលិតកម្មសត្វ។

៧.ការរៀបចំ និងដាក់ឱ្យដំណើរការប្រព័ន្ធរបាយការណ៍ស្តង់ដារឯកភាពទូទាំងប្រទេសស្តីពីព័ត៌មានសុខភាពសត្វ និងផលិតកម្មសត្វ។

៥.៤. ការពង្រឹងការផ្តល់សេវាកម្មសុខភាពសត្វ និងផលិតកម្មសត្វ

សេវាកម្មសំខាន់ៗ ដែលអគ្គនាយកដ្ឋានសុខភាពសត្វ និងផលិតកម្មសត្វ បាននឹងកំពុងអនុវត្តរួមមានការត្រួតពិនិត្យ និងការផ្តល់វិញ្ញាបនបត្របញ្ជាក់អនាម័យសត្វ និងផលិតផលសត្វ ការចេញលិខិតអនុញ្ញាតធ្វើអាជីវកម្មសត្វ និងផលិតផលសត្វ ការវិភាគគុណភាពចំណីសត្វ វត្ថុធាតុដើម និងសារធាតុបន្ថែម បសុឱសថ ការផ្តល់លិខិតអនុញ្ញាតធ្វើចរាចរសត្វ និងផលិតផលសត្វ ការអនុញ្ញាតនាំចេញ នាំចូល នាំឆ្លងកាត់សត្វរស់ និងផលិតផលសត្វ ការចេញលិខិតអនុញ្ញាតសម្រាប់បង្កើតសត្តឃាតដ្ឋាន លិខិតអនុញ្ញាតការចិញ្ចឹមសត្វ និងការបង្កាត់ពូជសត្វ ការចុះបញ្ជីចំណីសត្វ វត្ថុធាតុដើម និងសារធាតុបន្ថែម និងបសុឱសថ និងបង្ក្រាបល្មើសចលនាសត្វ និងផលិតផលសត្វ។

អគ្គនាយកដ្ឋានសុខភាពសត្វ និងផលិតកម្មសត្វ ស្ថិតនៅក្នុងកម្មវិធីទី២ ជំរុញផលិតកម្មសត្វ និងសុខភាពសត្វ មានអនុកម្មវិធីចំនួន៥ ក្នុងឆ្នាំ២០១៨ អនុវត្តបានចំនួន៩២%។

ក្នុងការបង្កើនគុណភាព និងប្រសិទ្ធភាពនៃការផ្តល់សេវាកម្មសាធារណៈ អគ្គនាយកដ្ឋានសុខភាពសត្វ និងផលិតកម្មសត្វ និងការិយាល័យផលិតកម្ម និងបសុព្យាបាលរាជធានី-ខេត្តទាំង២៥ នៅឆ្នាំ២០១៨ បានប្រមូលចំណូលសរុបចំនួន៩.៦៦៤.៥៣១.៩៣០រៀល ធៀបនឹងឆ្នាំ២០១៤ មានកំណើន៨១,៨៥% និងធៀបនឹងឆ្នាំ២០១៧ មានកំណើន២៧,២៩% ដែលក្នុងនោះថ្នាក់កណ្តាលកើនឡើង៣៨,៤៨% និងរាជធានី-ខេត្តកើនឡើង១១,៥៥% ធៀបនឹងឆ្នាំ២០១៧។

ក្រាហ្វិកប្រៀបធៀបលទ្ធផលប្រមូលចំណូលពីឆ្នាំ២០១៤-២០១៨

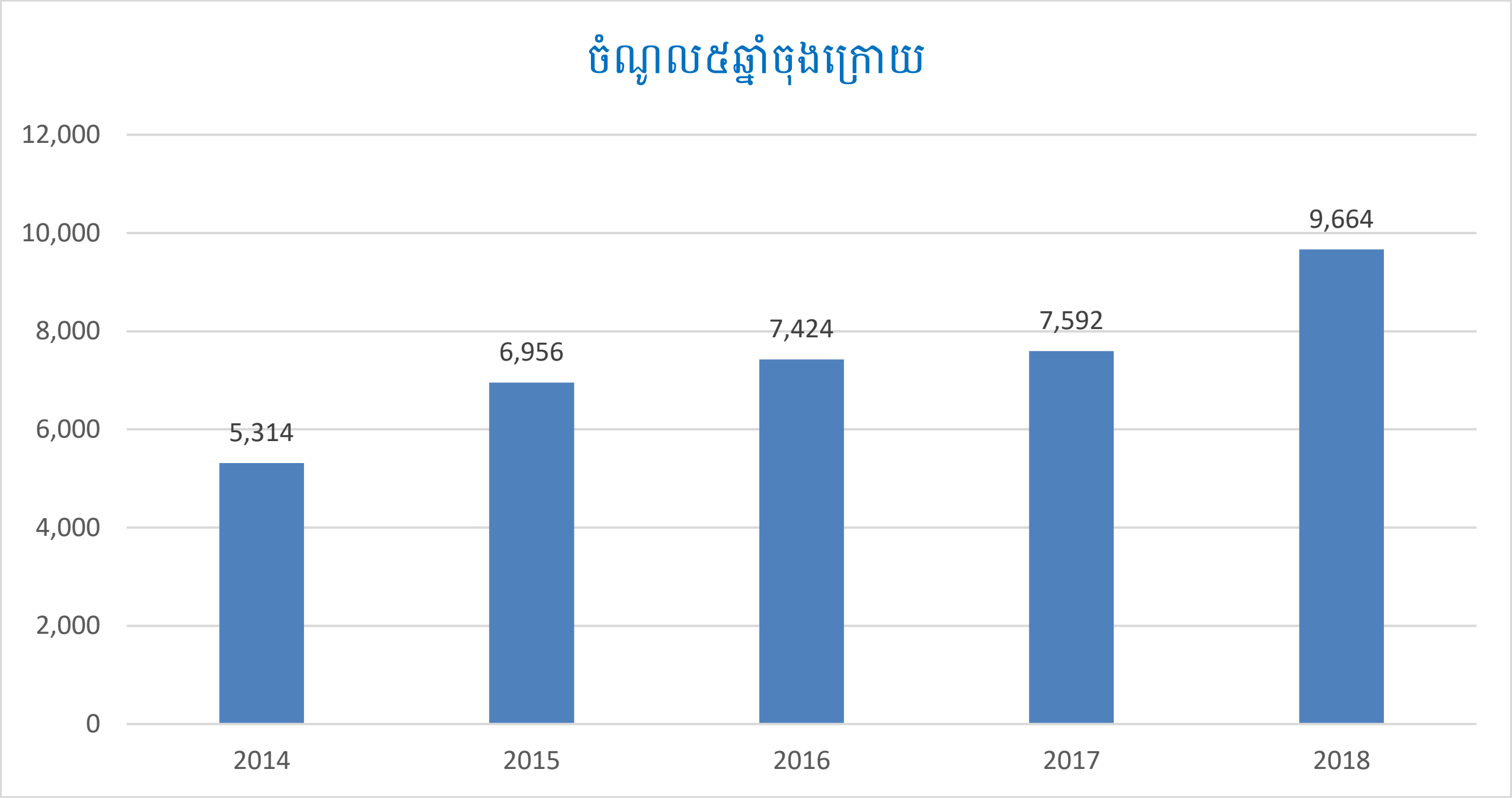

៥.៥. ការងារសហប្រតិបត្តិការ

អគ្គនាយកដ្ឋានសុខភាពសត្វ និងផលិតកម្មសត្វ បានសហការយ៉ាងជិតស្និទ្ធជាមួយដៃគូអភិវឌ្ឍន៍នានា អង្គការជាតិ និងអង្គការអន្តរជាតិ ដែលរួមមាន៖ OIE, FAO, ASEAN, EU, CHINA, ACIAR, IAEA, JICA, KOICA, AVSF, PIN, VSO, 2KR, UNIDO, DTRA។

ក. កិច្ចសហការជាមួយដៃគូអភិវឌ្ឍន៍

អង្គការសុខភាពសត្វពិភពលោក (OIE) អង្គការស្បៀង និងកសិកម្មសហប្រជាជាតិ (FAO) និងប្រទេសអាស៊ាន ដៃគូអភិវឌ្ឍន៍ដូចជាសហភាពអឺរ៉ុប សាធារណៈរដ្ឋប្រជាមានិតចិន ACIAR, IAEA, JICA, KOICA បានត្រូវពង្រឹង និងពង្រីកស្របតាមអភិក្រមភាពជាម្ចាស់ និងបម្រើឱ្យកម្មវិធីអភិវឌ្ឍន៍នៃអនុវិស័យ។

ខ. កិច្ចសហការជាតិ និងអង្គការសង្គមស៊ីវិល

បច្ចុប្បន្ននេះ អគ្គនាយកដ្ឋានសុខភាពសត្វ និងផលិតកម្មសត្វ សហការជាមួយអង្គការដៃគូមួយចំនួនដែលបាន នឹងកំពុងចូលរួមអភិវឌ្ឍន៍អនុវិស័យនេះ រួមមាន៖ អង្គការ AVSF, PIN, VSO, 2KR, UNIDO, CARE, HEIFER។

គ. កម្មវិធី និងគម្រោងសំខាន់ៗកំពុងអនុវត្ត

កម្មវិធី និងគម្រោងគាំទ្រការអភិវឌ្ឍន៍សុខភាពសត្វ និងផលិតកម្មសត្វ រួមមាន៖ គម្រោងថវិកាតាមកម្មវិធីរបស់រដ្ឋាភិបាល កម្មវិធីជំរុញកំណើនវិស័យកសិកម្មប្រកបដោយចីរភាព និងបរិយាប័ន្នៈអនុវិស័យជលផល និងអនុវិស័យផលិតកម្មសត្វ គម្រោងកែលម្អប្រព័ន្ធគ្រប់គ្រងអនាម័យ និងភូតគាមអនាម័យនៅមហាអនុតំបន់មេគង្គ គម្រោងជីវៈ-សុវត្ថិភាពមូលដ្ឋានសម្រាប់គ្រប់គ្រងហានីភ័យជំងឺសត្វនៅកម្ពុជា គម្រោងគាំទ្រការចិញ្ចឹមសត្វដោយនិរន្តរភាព និងកម្មវិធីឡជីវឧស្ម័នរដ្ឋាភិបាលចិន។

V. កាលានុវត្តភាព និងបញ្ហាប្រឈម

កម្ពុជាមានសក្តានុពលអភិវឌ្ឍផលិតកម្មសត្វផ្អែកលើទីតាំងភូមិសាស្ត្រជាយុទ្ធសាស្ត្រនៅក្នុងអាស៊ាន និងអនុ-តំបន់ទន្លេមេគង្គ មានផ្ទៃដីកសិកម្មធំទូលាយមិនទាន់ប្រើប្រាស់អស់សក្តានុពល ដែលផ្តល់លក្ខខណ្ឌសមស្របក្នុងការចិញ្ចឹមសត្វ និងដាំដំណាំចំណីសត្វ។ ការកើនឡើងចំនួនប្រជាជន និងភ្ញៀវទេសចរណ៍ជារៀងរាល់ឆ្នាំ បានធ្វើឱ្យមានកំណើនតម្រូវការសាច់ក្នុងស្រុកទាមទារឱ្យមានការបង្កើនផលិតកម្មសត្វ ការស្រាវជ្រាវសុខភាពសត្វនិងផលិតកម្ម

សត្វ ការកែច្នៃផលិតផលសត្វ និងចំណីសត្វនិងដំណាំចំណីសត្វ។ ប៉ុន្តែជាមួយនឹងកាលានុវត្តភាពខាងលើទាំងនេះ ការអភិវឌ្ឍន៍អនុវិស័យសុខភាពសត្វ និងផលិតកម្មសត្វ ជួបនូវបញ្ហាប្រឈមមួយចំនួន ដោយសារកត្តាផ្សេងទៀតមានជាអាទិ៍ ១).ភាពយឺតយ៉ាវនៃការប្តូរឥរិយាបទពីផលិតកម្មសត្វតាមបែបប្រពៃណី ទៅជាផលិតកម្មសត្វតាមបែបពាណិជ្ជកម្ម ២).បរិយាកាសសម្រាប់ការរីកលូតលាស់នៃពាណិជ្ជកម្មសត្វនៅមានកម្រិត ជាពិសេសពាក់ព័ន្ធនឹងធាតុចូលសំខាន់ៗ ដូចជា តម្លៃអគ្គិសនីខ្ពស់ ខ្វះកម្លាំងពលកម្ម សត្វ និងផលិតផលសត្វមិនទាន់ស្របតាមស្តង់ដារទីផ្សារតម្រូវ បទដ្ឋានគតិយុត្តមិនទាន់គ្រប់ជ្រុងជ្រោយដើម្បីសម្រួលពាណិជ្ជកម្មសត្វ ៣). ខ្វះសម្ភារឧបករណ៍បម្រើការស្រាវជ្រាវនៅមន្ទីរពិសោធន៍ ៤). ប្រព័ន្ធគ្រប់គ្រងអនាម័យ និងភូតគាមអនាម័យនៅមានកម្រិត ៥). ធនធានមនុស្សនៅមានកម្រិត។

VI. ទិសដៅអនុវត្តឆ្នាំ២០១៩-២០២០

ក. សូចនាករទិសដៅ

- បង្កើនផលិតផលសាច់ឱ្យកើនពី៣១៦ពាន់តោននៅឆ្នាំ២០១៩
- បង្កើនអត្រានៃការចិញ្ចឹមជាលក្ខណៈពាណិជ្ជកម្មឱ្យកើន២០%នៅឆ្នាំ២០១៩
- ពង្រីកការប្រើប្រាស់ពូជគោកូនកាត់ ទាំងការចិញ្ចឹមជាលក្ខណៈគ្រួសារ និងពាណិជ្ជកម្ម២០%។

ខ. វិធានការអនុវត្តដើម្បីសម្រេចទិសដៅកំណត់

១.បង្កើនផលិតកម្មសត្វ

ក្របខណ្ឌផែនការយុទ្ធសាស្ត្រអភិវឌ្ឍវិស័យបសុសត្វ១០ឆ្នាំ (២០១៦-២០២៥) បានចង្អុលបង្ហាញនូវអភិក្រមសំខាន់ៗចំនួន២ គឺបន្តគាំទ្រនិរន្តរភាពកសិករចិញ្ចឹមសត្វខ្នាតតូច និងអភិវឌ្ឍន៍ផលិតកម្មសត្វជាលក្ខណៈពាណិជ្ជកម្ម។ អគ្គនាយកដ្ឋានសុខភាពសត្វ និងផលិតកម្មសត្វ នឹងបន្តផ្តល់សេវាកម្មបសុព្យាបាល និងបង្កើនសមត្ថភាពបច្ចេកទេសដល់កសិករចិញ្ចឹមសត្វ តាមរយៈកម្មវិធីចាក់វ៉ាក់សាំងការពារ ពិនិត្យព្យាបាលជំងឺសត្វ អនុវត្តជីវៈសុវត្ថិភាព បណ្តុះបណ្តាលបច្ចេកទេស និងអនុវត្តល្អក្នុងការចិញ្ចឹមសត្វ ជាពិសេសជំរុញផ្លាស់ប្តូរឥរិយាបទពីការចិញ្ចឹមតាមបែបប្រពៃណីទៅជាការចិញ្ចឹមបែបទំនើបសម្រាប់ធ្វើពាណិជ្ជកម្ម ដើម្បីឆ្លើយតបនឹងតម្រូវការទីផ្សារនាពេលបច្ចុប្បន្ន តាមរយៈការកែលម្អពូជ។ ជាមួយគ្នានេះដែរ អគ្គនាយកដ្ឋានផ្តល់ការគាំទ្រធ្វើឱ្យប្រសើរនូវបរិយាកាសវិនិយោគលើការចិញ្ចឹមសត្វ និងផលិតចំណីសត្វ ដើម្បីធ្វើឱ្យថ្លៃដើមផលិតកម្មសត្វទាបដោយការកែច្នៃវត្ថុធាតុដើមក្នុងស្រុកដែលមានស្រាប់ និងពិនិត្យលទ្ធភាពបញ្ចុះតម្លៃទឹក ភ្លើង។

២.បង្កើនប្រសិទ្ធភាពអនុវត្តច្បាប់សុខភាពសត្វ និងផលិតកម្មសត្វ

អគ្គនាយកដ្ឋានសុខភាពសត្វ និងផលិតកម្មសត្វ បានជំរុញការរៀបចំលិខិតបទដ្ឋានគតិយុត្ត បទដ្ឋានបច្ចេកទេស គោលការណ៍ណែនាំនានា បង្កើនការត្រួតពិនិត្យ និងអធិការកិច្ចគុណភាព អនាម័យ សុវត្ថិភាពផលិតផលសត្វ បសុឱសថ ចំណីសត្វ ចរាចរនាំចេញ នាំចូល នាំឆ្លងកាត់សត្វ និងផលិតផលសត្វ ដើម្បីបង្ការ ទប់ស្កាត់ការឆ្លងរាលដាលជំងឺសត្វ ការពារសុខភាពសត្វ សុខភាពសាធារណៈ សុខុមាលភាពសត្វ និងបរិស្ថាន។

៣.បង្កើនសមត្ថភាពមន្ត្រី និងអ្នកពាក់ព័ន្ធ

ការបង្កើនសមត្ថភាពមន្ត្រីគ្រប់កម្រិត ដើម្បីផ្ទេរចំណេះដឹងជំនាញសុខភាពសត្វ និងផលិតកម្មសត្វ ដូចជា ការចិញ្ចឹម ការបង្កាត់ពូជសត្វ សុវត្ថិភាពចំណីអាហារ បសុឱសថ ជីវសុវត្ថិភាព ការបង្ការជំងឺ ខ្សែច្រវ៉ាក់ផលិតកម្មសត្វ ការធ្វើពាណិជ្ជកម្មសត្វ ដល់វិស័យឯកជន អង្គការដៃគូអភិវឌ្ឍន៍ សហគមន៍ សមាគម កសិករចិញ្ចឹមសត្វ ដើម្បីបង្កើនផលិតភាពសត្វ។ លើសពីនេះទៀត ភ្នាក់ងារសុខភាពសត្វត្រូវបានបណ្តុះបណ្តាលពីជំនាញបច្ចេកទេសសុខភាពសត្វ និងផលិតកម្មសត្វ ដើម្បីសម្របសម្រួល ជួយពិនិត្យព្យាបាលសត្វ និងផ្តល់ព័ត៌មានពីស្ថានភាពជំងឺសត្វដល់មន្ត្រីជំនាញបានទាន់ពេល។

៤.ចងក្រងសហគមន៍អ្នកចិញ្ចឹមសត្វ និងផលិតកសិកម្មតាមកិច្ចសន្យា

អគ្គនាយកដ្ឋានសុខភាពសត្វ និងផលិតកម្មសត្វ ជំរុញលើកទឹកចិត្តសហគមន៍ចិញ្ចឹមសត្វតាមកិច្ចសន្យា ដើម្បីធានាបាននូវគុណភាពផលិតផលត្រូវបានលើកកម្ពស់ ធានាបាននូវបរិមាណផ្គត់ផ្គង់មាននិរន្តរភាព ធានាដល់ការផ្គត់ផ្គង់តម្រូវការទីផ្សារក្នុងស្រុក កាត់បន្ថយការនាំចូលសត្វពីបរទេស និងឈានទៅរកការនាំចេញ ការពារផលប្រយោជន៍នូវផលិតផលដែលផលិតបាន ងាយស្រួលផ្តល់បច្ចេកទេស និងព័ត៌មានផ្សេងៗ។

៥.ពង្រឹងការស្រាវជ្រាវ និងផ្សព្វផ្សាយ

វិទ្យាស្ថានជាតិស្រាវជ្រាវសុខភាពសត្វ និងផលិតកម្មសត្វ បន្តពង្រឹងការសិក្សាស្រាវជ្រាវ ការអង្កេតតាមដានជំងឺឆ្លងសត្វ សំដៅរកឱ្យឃើញប្រភពជំងឺ និងឆ្លើយតបទាន់ពេលវេលា ព្រមទាំងពង្រឹងការស្រាវជ្រាវចំណីសត្វ បសុឱសថ ពូជសត្វដែលមានលក្ខណៈបន្សាំនឹងការប្រែប្រួលអាកាសធាតុ ធន់នឹងជំងឺ លូតលាស់លឿន និងស្របនឹងតម្រូវការទីផ្សារ និងការបង្កាត់ពូជទំនើបៗ។ រួមជាមួយនឹងការបង្កើនសមត្ថភាពមន្ទីរពិសោធន៍ សមត្ថភាពស្រាវជ្រាវ និងបង្កើនធនធាន (មនុស្ស សម្ភារ និងថវិកា) សម្រាប់ការស្រាវជ្រាវ និងការផ្សព្វផ្សាយឱ្យបានទូលំទូលាយ។

៦.លើកកម្ពស់ភាពជាដៃគូររវាងវិស័យសាធារណៈ និងវិស័យឯកជន

អគ្គនាយកដ្ឋានសុខភាពសត្វ និងផលិតកម្មសត្វ បានរៀបចំការពិភាក្សាពិគ្រោះយោបល់ ចែករំលែកព័ត៌មានជាមួយវិស័យឯកជន អង្គការសង្គមស៊ីវិល សហគមន៍ សមាគម និងកសិករចិញ្ចឹមសត្វពាក់ព័ន្ធនឹងការងារសុខភាពសត្វ និងផលិតកម្មសត្វ ដើម្បីដោះស្រាយបញ្ហាប្រឈមកើតមានឡើង។

៧.បង្កបរិយាកាសអំណោយផលសម្រាប់ទាក់ទាញការវិនិយោគ

អគ្គនាយកដ្ឋានសុខភាពសត្វ និងផលិតកម្មសត្វ លើកទឹកចិត្ត គាំទ្រ និងជួយសម្របសម្រួលជាមួយក្រសួងពាក់ព័ន្ធ ប្រទេសបញ្ចាទិញ ដើម្បីអន្តរាគមន៍បានចូលទីផ្សារក្នុងការប្រកួតប្រជែងផលិតផលរបស់ខ្លួន។

៨.ពង្រឹងកិច្ចសហប្រតិបត្តិការកំរិតជាតិ និងអន្តរជាតិ

អគ្គនាយកដ្ឋានុខភាពសត្វ និងផលិតកម្មសត្វ បន្តយកចិត្តទុកដាក់ពង្រឹងកិច្ចសហប្រតិបត្តិការទាំងកម្រិតថ្នាក់ជាតិ និងអន្តរជាតិ ដៃគូអភិវឌ្ឍន៍ ផ្នែកឯកជន អង្គការជាតិ អង្គការអន្តរជាតិនានាពាក់ព័ន្ធការងារសុខភាពសត្វ និងផលិតកម្មសត្វ។

VII. សេចក្តីសន្និដ្ឋាន

ក្នុងឆ្នាំ២០១៨ នេះ អគ្គនាយកដ្ឋានសុខភាពសត្វ និងផលិតកម្មសត្វ សម្រេចបាននូវលទ្ធផលពង្រឹងសមត្ថភាពអង្គភាពស្របតាមអនុក្រឹត្យលេខ២២៤ អនក្រ.បក ចុះថ្ងៃទី២៨ ខែតុលា ឆ្នាំ២០១៦ ដោយបានរៀបចំរចនាសម្ព័ន្ធដឹកនាំអង្គភាពចំណុះនាយកដ្ឋាន និងវិទ្យាស្ថានជាតិស្រាវជ្រាវសុខភាពសត្វ និងផលិតកម្មសត្វដូចមានចែងក្នុងប្រកាសលេខ៣៨១ ប្រក.កសក.ប ចុះថ្ងៃទី០៧ ខែកក្កដា ឆ្នាំ២០១៧ ព្រមទាំងកសាងបាននូវលិខិតបទដ្ឋានតម្រូវនានាសម្រាប់ដំណើរការអង្គភាព រួមទាំងការចាត់ចែងវិធានគ្រប់គ្រងធនធានថវិកា និងធនធានមនុស្សបានយ៉ាងល្អប្រសើរ និងតាមការគ្រោងទុក។ ព្រឹត្តិការណ៍គួរឱ្យកត់សម្គាល់នៅដើមឆ្នាំ២០១៨ នេះ តម្លៃជ្រូករស់នៅបន្តធ្លាក់ថ្លៃនៅឡើយដែលបណ្តាលមកពីការអូសបន្លាយពីការផលិតជ្រូកលើសតម្រូវការពីប្រទេសជិតខាងចាប់ពីឆ្នាំ២០១៧ ដល់ដើមឆ្នាំ២០១៨ ជាពិសេសទីផ្សារប្រទេសចិនមិនបញ្ជាទិញជ្រូកពីប្រទេសវៀតណាមនាំឱ្យមានលំហូរជ្រូករស់មកកម្ពុជាវិញធ្វើឱ្យតម្លៃជ្រូកចុះថោកប៉ះពាល់យ៉ាងខ្លាំងដល់ផលិតកម្មជ្រូកក្នុងស្រុក មិនអាចប្រកួតប្រជែងទាំងគុណភាព ថ្លៃដើមផលិត និងសេវាកម្មនានា។ កត្តាបទពិសោធន៍នៃការយល់ដឹងអំពីលក្ខខណ្ឌទីផ្សារសេរី រួមទាំងទំហំផលិតកម្មតូច ថ្លៃផលិតខ្ពស់ និងមានផលិតភាពទាប បានក្លាយជាបញ្ហាប្រឈមយ៉ាងសំខាន់ និងជំរុញឱ្យមានការពង្រឹងឿនផលិតកម្មសត្វ ដែលអាចឆ្លើយតប។ ជាក់ស្តែងផលិតកម្មជ្រូកជាលក្ខណៈគ្រួសារ ដែលមិនអាចប្រកួតប្រជែងទាំងគុណភាព ថ្លៃដើមផលិត និងសេវាកម្ម បានថយចុះគួរឱ្យកត់សម្គាល់ ហើយយុវជនពេញកំលាំងបានចាកចេញទៅរកការងារក្នុងវិស័យផ្សេងដូចជាវិស័យសេវាកម្ម វិស័យឧស្សាហកម្មជាដើម។ ទន្ទឹមនឹងការថយចុះនៃការចិញ្ចឹមជ្រូកជាលក្ខណៈគ្រួសារ ប៉ុន្តែការចិញ្ចឹមសត្វជាលក្ខណៈពាណិជ្ជកម្មទាំងជ្រូក និងបក្សីមានការកើនឡើង ដើម្បីបំពេញតម្រូវការទីផ្សារ។

ដូចនេះ កំណើនស្ថិតិសត្វចិញ្ចឹមកើនដល់៤៤.៣៧៥.៣៩៥ក្បាល ស្មើនឹង៣,៦% ក្នុងឆ្នាំ២០១៨ នេះ ដោយសារកំណើននៃការចិញ្ចឹមជាលក្ខណៈពាណិជ្ជកម្ម។ បន្ថែមពីនេះក្នុងឆ្នាំ២០១៨ នេះ កម្ពុជាអាចផ្គត់ផ្គង់សាច់សត្វគ្រប់ប្រភេទប្រមាណ៨១% ស្មើនឹង២៣១.២៨៣តោន លើតម្រូវការសរុប២៨៥.៤៣២តោន នៃតម្រូវការរបស់ប្រជាជនក្នុងស្រុក១៦,២៤៥លាននាក់ ដោយមិនទាន់គិតបញ្ចូលតម្រូវការនៃភ្ញៀវទេសចរណ៍ជាង៦លាននាក់។

ក្រៅពីលទ្ធផលពាក់ព័ន្ធទៅនឹងអនុវិស័យសុខភាពសត្វ និងផលិតកម្មសត្វ សម្រេចបាននូវសមិទ្ធផលសំខាន់ៗជាច្រើនទៀត ឆ្លើយតបទៅនឹងទិសដៅអាទិភាពនៃយុទ្ធសាស្រ្តចតុកោណរបស់រាជរដ្ឋាភិបាលដំណាក់កាលទី៣ ដែលមានជាអាទិ៍៖

- ការអនុម័តច្បាប់ស្តីពីសុខភាពសត្វ និងផលិតកម្មសត្វ
- ការអនុម័តក្របខ័ណ្ឌផែនការយុទ្ធសាស្រ្តអភិវឌ្ឍន៍វិស័យបសុសត្វ២០១៦-២០២៥
- ការដំឡើងនាយកដ្ឋានផលិតកម្ម និងបសុព្យាបាល ទៅជាអគ្គនាយដ្ឋានសុខភាពសត្វនិងផលិតកម្មសត្វ
- លិខិតបទដ្ឋានគតិយុត្តក្រោមច្បាប់ស្តីពីសុខភាពសត្វ និងផលិតកម្មសត្វ
- ការរៀបចំផែនការជាតិលុបបំបាត់ជំងឺអុតក្តាម ដែលស្ថិតក្នុងក្របខ័ណ្ឌនៃយុទ្ធនាការតំបន់ក្នុងការប្រយុទ្ធ-ប្រឆាំងលុបបំបាត់ជំងឺអុតក្តាមនៃអង្គការសុខភាពសត្វពិភពលោក
- ការរៀបចំ និងដាក់ឱ្យដំណើរការប្រព័ន្ធរបាយការណ៍ស្តង់ដារឯកភាពទូទាំងប្រទេសស្តីពីព័ត៌មានសុខភាពសត្វ និងផលិតកម្មសត្វ
- ផែនការសកម្មភាពសម្រាប់អនុវត្តផែនការយុទ្ធសាស្រ្តសំខាន់ៗមួយចំនួនទៀត
- ការគ្រប់គ្រងសត្តឃាតដ្ឋានទទួលបានគោលការណ៍ឯកភាពពីប្រមុខរាជរដ្ឋាភិបាលក្នុងការកែទម្រង់ និងលើកទឹកចិត្តដល់ការកែច្នៃសាច់ និងផលិតផលសត្វ បង្កើនការប្រកួតប្រជែងក្នុងធ្វើអាជីវកម្មសត្វ និងផលិតផលសត្វសំដៅធ្វើឱ្យប្រសើរឡើងនូវឱកាសទីផ្សារតម្លៃសាច់សមរម្យ។

ការវិនិយោគក្នុងអនុវិស័យសុខភាពសត្វ និងផលិតកម្មសត្វ មានការកើនឡើងគួរឱ្យកត់សម្គាល់ដែលបច្ចុប្បន្នមានរោងចក្រផលិតចំណីសត្វចំនួន១៦កន្លែង មានសត្តឃាតដ្ឋានពិឃាតគោទំនើបខ្នាតអន្តរជាតិចំនួន១កន្លែង និងសត្តឃាតដ្ឋានបក្សីទំនើប១កន្លែង មានការវិនិយោគចិញ្ចឹមសត្វនិងបង្កាត់ពូជសត្វ និងគម្រោងវិនិយោគមួយចំនួនទៀតកំពុងសិក្សាជាបន្តបន្ទាប់។

លទ្ធផលនៃកិច្ចសហការជាមួយដៃគូអភិវឌ្ឍន៍ដូចជាអង្គការជាតិ និងអន្តរជាតិ សង្គមស៊ីវិល និងផ្នែកឯកជនទទួលការគាំទ្រទាំងសម្ភារបច្ចេកទេស ថវិកា និងអ្នកជំនាញបច្ចេកទេស។ លើសពីនេះទៀតពីមួយឆ្នាំទៅមួយឆ្នាំការចិញ្ចឹមសត្វលក្ខណៈគ្រួសារត្រូវបានរីកចម្រើនទៅជាការចិញ្ចឹមសត្វតាមលក្ខណៈពាណិជ្ជកម្ម។

សមិទ្ធផលសំខាន់ៗដែលបានរៀបរាប់ខាងលើសម្រេចបាន គឺអាស្រ័យដោយមានគោលនយោបាយគាំទ្ររបស់រាជរដ្ឋាភិបាល និងក្រសួងកសិកម្ម រុក្ខាប្រមាញ់ និងនេសាទ ទាំងធនធានសម្ភារ និងថវិកា និងការចូលរួមពីដៃគូអភិវឌ្ឍន៍វិស័យឯកជន អង្គការជាតិ និងអន្តរជាតិ រួមជាមួយនឹងការខិតខំប្រឹងប្រែងបំពេញការងារយ៉ាងសកម្មរបស់មន្ត្រីរាជការនៅគ្រប់កម្រិត និងមានកិច្ចសហការពីអាជ្ញាធរមូលដ្ឋាន ព្រមទាំងមានការចូលរួមពីកសិករចិញ្ចឹមសត្វ ដើម្បីទទួលបានព័ត៌មាន និងចំណេះដឹងពាក់ព័ន្ធបច្ចេកទេស បែបផែនផលិតកម្ម និងតម្រូវការទីផ្សារ។

ថ្ងៃ សុក្រ ១កើត ខែមាឃ ឆ្នាំច សំរឹទ្ធិស័ក ព.ស.២៥៦២

រាជធានីភ្នំពេញ, ថ្ងៃទី ១៥ ខែ កុម្ភៈ ឆ្នាំ២០១៩

ប្រតិភូរាជរដ្ឋាភិបាលកម្ពុជាទទួលបន្ទុកជា

អគ្គនាយកនៃអគ្គនាយកដ្ឋានសុខភាពសត្វ និងផលិតកម្មសត្វ

តាន់ ផាន់ណារ៉ា

VIII. បញ្ជីឧបសម្ព័ន្ធ

តារាងបញ្ជីឧបសម្ព័ន្ធ

ល.រ	ឈ្មោះឧបសម្ព័ន្ធ	លេខឧបសម្ព័ន្ធ
១	ស្ថិតិសត្វចតុប្បាទធំ ចិញ្ចឹមតាមលក្ខណៈគ្រួសារឆ្នាំ២០១៨	ឧបសម្ព័ន្ធទី១
២	ស្ថិតិសត្វចតុប្បាទតូច និងសត្វស្លាប ចិញ្ចឹមតាមលក្ខណៈគ្រួសារឆ្នាំ២០១៨	ឧបសម្ព័ន្ធទី២
៣	ស្ថិតិសត្វគ្រប់ប្រភេទ ចិញ្ចឹមតាមលក្ខណៈគ្រួសារឆ្នាំ២០១៨	ឧបសម្ព័ន្ធទី៣
៤	ប្រៀបធៀបស្ថិតិសត្វ ចិញ្ចឹមតាមលក្ខណៈគ្រួសារឆ្នាំ២០១៧-២០១៨	ឧបសម្ព័ន្ធទី៤
៥	ស្ថិតិកសិដ្ឋានចិញ្ចឹមសត្វ លក្ខណៈពាណិជ្ជកម្មឆ្នាំ២០១៨	ឧបសម្ព័ន្ធទី៥
៦	ប្រៀបធៀបស្ថិតិសត្វ ចិញ្ចឹមលក្ខណៈពាណិជ្ជកម្មឆ្នាំ២០១៧-២០១៨	ឧបសម្ព័ន្ធទី៦
៧	ស្ថិតិសត្វគ្រប់ប្រភេទ (លក្ខណៈគ្រួសារ+ពាណិជ្ជកម្ម) ឆ្នាំ២០១៨	ឧបសម្ព័ន្ធទី៧
៨	ប្រៀបធៀបស្ថិតិសត្វគ្រប់ប្រភេទទូទាំងប្រទេសឆ្នាំ២០១៧-២០១៨	ឧបសម្ព័ន្ធទី៨
៩	តារាងចលនាសត្វ និងផលិតផលមានដើមកំណើតពីសត្វ នាំចូល និងនាំចេញទៅក្រៅ ប្រទេសឆ្នាំ២០១៨	ឧបសម្ព័ន្ធទី៩
១០	ព័ត៌មានតម្លៃ សាច់ និងផលិតផលសត្វឆ្នាំ២០១៨	ឧបសម្ព័ន្ធទី១០
១១	ការបង្កាត់ពូជគោ និងជ្រូក ដោយសប្បនិម្មិតឆ្នាំ២០១៨	ឧបសម្ព័ន្ធទី១១
១២	ស្ថិតិដាំដុះដំណាំចំណីសត្វឆ្នាំ២០១៨	ឧបសម្ព័ន្ធទី១២
១៣	តារាងឈ្មោះក្រុមហ៊ុនផលិតចំណីសត្វឆ្នាំ២០១៨	ឧបសម្ព័ន្ធទី១៣
១៤	ព័ត៌មានតម្លៃចំណីសត្វ និងវត្ថុធាតុដើមឆ្នាំ២០១៨	ឧបសម្ព័ន្ធទី១៤
១៥	តារាងស្ថិតិចាក់ថ្នាំការពារជំងឺគោ ក្របី ឆ្កែ ឆ្មា ប្រចាំឆ្នាំ២០១៨	ឧបសម្ព័ន្ធទី១៥
១៦	តារាងស្ថិតិចាក់ថ្នាំការពារជំងឺជ្រូក សត្វស្លាប ប្រចាំឆ្នាំ២០១៨	ឧបសម្ព័ន្ធទី១៦
១៧	តារាងសកម្មភាពជីវសុវត្ថិភាពប្រចាំឆ្នាំ២០១៨	ឧបសម្ព័ន្ធទី១៧
១៨	តារាងភ្នាក់ងារសុខភាពសត្វភូមិប្រចាំឆ្នាំ២០១៨	ឧបសម្ព័ន្ធទី១៨
១៩	តារាងស្ថិតិសត្តឃាតដ្ឋាន កន្លែងប្រមូលផ្តុំសត្វពិឃាត និងស្ថិតិសត្វពិឃាតប្រចាំឆ្នាំ២០១៨	ឧបសម្ព័ន្ធទី១៩
២០	ស្ថិតិមន្ត្រីរាជការផលិតកម្ម និងបសុព្យាបាលទូទាំងប្រទេសប្រចាំឆ្នាំ២០១៨	ឧបសម្ព័ន្ធទី២០

ព្រះរាជាណាចក្រកម្ពុជា
ជាតិ សាសនា ព្រះមហាក្សត្រ

ក្រសួងកសិកម្ម រុក្ខាប្រមាញ់ និងនេសាទ
អគ្គនាយកដ្ឋានសុខភាពសត្វនិងផលិតកម្មសត្វ

ស្ថិតិសត្វចតុប្បាទធំ ចិញ្ចឹមតាមលក្ខណៈគ្រួសារ ឆ្នាំ២០១៨

ឧបសម្ព័ន្ធទី១

ល.រ	រាជធានី-ខេត្ត	គោ (ក្បាល)							ក្របី (ក្បាល)						សរុប គោ-ក្របី	សរុប កម្លាំងអូសទាញ	សេះ (ក្បាល)						ដំរី
		បា	៣ឆ្នាំឡើង		៣ឆ្នាំចុះ		សរុប	កម្លាំងអូសទាញ	៣ឆ្នាំឡើង		៣ឆ្នាំចុះ		សរុប	កម្លាំងអូសទាញ			៣ឆ្នាំឡើង		៣ឆ្នាំចុះ		សរុប	កម្លាំងអូសទាញ	
			ឈ្មោល	ញី	ឈ្មោល	ញី			ឈ្មោល	ញី	ឈ្មោល	ញី					ឈ្មោល	ញី	ឈ្មោល	ញី			
1	បន្ទាយមានជ័យ	590	18,401	32,554	19,132	33,593	**104,270**	**253**	2,351	2,914	1,822	2,223	**9,310**	**189**	**113,580**	**442**	0	0	0	0	**0**	0	0
2	បាត់ដំបង	690	32,955	59,028	34,665	55,214	**182,552**	**1,936**	783	601	608	803	**2,795**	**213**	**185,347**	**2,149**	51	56	28	33	**168**	108	0
3	កំពង់ចាម	411	56,681	73,027	43,224	47,952	**221,295**	**56,681**	7,431	10,965	4,461	4,945	**27,802**	**18,396**	**249,097**	**75,077**	387	436	210	190	**1,223**	823	0
4	កំពង់ឆ្នាំង	225	45,422	54,774	29,195	41,844	**171,460**	**29,376**	6,297	10,436	5,598	8,905	**31,236**	**6,297**	**202,696**	**35,673**	0	0	0	0	**0**	0	0
5	កំពង់ស្ពឺ	1,137	74,596	83,936	71,568	75,081	**306,318**	**54,998**	129	137	440	370	**1,076**	**1,136**	**307,394**	**56,134**	2	5	11	9	**27**	0	0
6	កំពង់ធំ	229	40,012	44,671	28,771	29,620	**143,303**	**40,012**	10,849	12,217	8,468	8,973	**40,507**	**23,066**	**183,810**	**63,078**	149	98	47	51	**345**	246	0
7	កំពត	433	49,425	54,723	33,353	34,220	**172,154**	**104,148**	2,848	3,199	1,914	1,976	**9,937**	**6,047**	**182,091**	**110,195**	146	158	85	81	**470**	304	0
8	កណ្ដាល	470	14,230	34,635	11,292	16,621	**77,248**	**14,230**	604	1,335	562	1,226	**3,727**	**1,939**	**80,975**	**16,169**	103	157	81	83	**424**	250	0
9	កោះកុង	26	1,781	3,050	1,628	1,973	**8,458**	**1,231**	1,688	3,553	2,084	2,551	**9,876**	**1,901**	**18,334**	**3,132**	0	0	0	0	**0**	0	0
10	ក្រចេះ	167	16,490	24,181	11,454	15,123	**67,415**	**16,490**	4,823	7,382	3,989	5,164	**21,358**	**11,710**	**88,773**	**28,200**	33	28	10	10	**81**	56	0
11	មណ្ឌលគិរី	10	3,309	5,053	4,033	8,765	**21,170**	**3,309**	2,311	3,704	2,691	7,214	**15,920**	**6,015**	**37,090**	**9,324**	2	2	3	3	**10**	4	40
12	ភ្នំពេញ	31	1,729	2,513	1,410	1,554	**7,237**	**1,662**	4	3	26	17	**50**	**4**	**7,287**	**1,666**	5	18	2	2	**27**	23	0
13	ព្រះវិហារ	194	14,848	19,412	24,859	21,226	**80,539**	**14,830**	2,541	2,478	2,057	2,443	**9,519**	**4,975**	**90,058**	**19,805**	0	0	0	0	**0**	0	0
14	ព្រៃវែង	868	49,568	122,020	54,288	105,300	**332,044**	**504**	4,774	13,374	7,163	11,543	**36,854**	**182**	**368,898**	**687**	144	177	60	74	**455**	168	0
15	ពោធិសាត់	255	17,263	22,430	19,332	20,596	**79,876**	**17,005**	13,560	16,914	14,605	15,964	**61,043**	**29,956**	**140,919**	**46,961**	5	9	2	6	**22**	14	0
16	រតនគិរី	25	5,347	9,197	6,433	11,587	**32,589**	**314**	2,420	3,730	2,735	4,091	**12,976**	**998**	**45,565**	**1,312**	1	4	4	4	**13**	2	4
17	សៀមរាប	311	79,150	76,349	34,154	35,740	**225,704**	**76,890**	8,783	12,232	5,260	5,555	**31,830**	**17,940**	**257,534**	**94,830**	69	12	20	12	**113**	63	14
18	ព្រះសីហនុ	32	1,768	3,526	2,261	2,683	**10,270**	**1,327**	1,483	3,041	1,299	2,219	**8,042**	**4,014**	**18,312**	**5,341**	2	19	0	0	**21**	0	0
19	ស្ទឹងត្រែង	99	2,279	6,469	9,150	9,528	**27,525**	**2,279**	4,032	7,047	11,717	13,062	**35,858**	**4,032**	**63,383**	**6,311**	7	8	11	7	**33**	15	0
20	ស្វាយរៀង	32	35,645	38,747	32,713	30,726	**137,863**	**42,047**	21,818	27,897	27,049	19,511	**96,275**	**55,703**	**234,138**	**97,750**	4	1	2	2	**9**	5	0
21	តាកែវ	821	62,227	126,308	63,748	78,994	**332,098**	**81,872**	738	1,826	522	697	**3,783**	**1,064**	**335,881**	**82,936**	67	96	33	32	**228**	155	0
22	ឧត្តរមានជ័យ	78	15,619	15,299	13,061	16,000	**60,057**	**30,918**	1,464	1,417	2,920	1,474	**7,275**	**2,881**	**67,332**	**33,799**	0	0	0	0	**0**	0	0
23	កែប	23	5,736	3,781	3,973	5,597	**19,110**	**9,517**	211	314	196	248	**969**	**525**	**20,079**	**10,042**	13	4	3	2	**22**	17	0
24	ប៉ៃលិន	98	1,408	1,660	1,624	2,670	**7,460**	**0**	4	5	2	2	**13**	**0**	**7,473**	**0**	0	0	0	0	**0**	0	0
25	ត្បូងឃ្មុំ	488	24,055	26,534	17,740	20,470	**89,287**	**24,055**	4,833	6,400	5,107	6,407	**22,747**	**11,233**	**112,034**	**35,288**	185	161	90	80	**516**	189	0
សរុប		**7,743**	**669,944**	**943,877**	**573,061**	**722,677**	**2,917,302**	**625,884**	**106,779**	**153,121**	**113,295**	**127,583**	**500,778**	**210,416**	**3,418,080**	**836,301**	**1,375**	**1,449**	**702**	**681**	**4,207**	**2,442**	**58**

ថ្ងៃសុក្រ ១៣កើត ខែបុស្ស ឆ្នាំច សំរឹទ្ធិស័ក ព.ស២៥៦២
ធ្វើនៅរាជធានីភ្នំពេញ ថ្ងៃទី១៨ ខែមករា ឆ្នាំ២០១៩

បានឃើញ និងឯកភាព
អគ្គនាយក

តាន់ ផាន់ណារ៉ា

បានពិនិត្យត្រឹមត្រូវ
ប្រធាននាយកដ្ឋានផលិតកម្មសត្វ

តាន . សុខលឹម

អ្នកធ្វើតារាង

ព្រះរាជាណាចក្រកម្ពុជា
ជាតិ សាសនា ព្រះមហាក្សត្រ

ក្រសួងកសិកម្ម រុក្ខាប្រមាញ់ និងនេសាទ
អគ្គនាយកដ្ឋានសុខភាពសត្វនិងផលិតកម្មសត្វ

ស្ថិតិសត្វចតុប្បាទតូច និងសត្វស្លាប ចិញ្ចឹមតាមលក្ខណៈគ្រួសារ ឆ្នាំ២០១៨

ឧបសម្ព័ន្ធទី២

ល.រ	រាជធានី-ខេត្ត	ជ្រូក (ក្បាល)					ចៀម (ក្បាល)			ពពែ (ក្បាល)			មាន់ (ក្បាល)				ទា (ក្បាល)				សរុប មាន់-ទា	ក្ងាន	ក្រាប	ក្រួច	ហ្គីណេ	ទួរគី	សរុប សត្វស្លាប
		បា	មេ	សាច់	កូន	សរុប	ឈ្មោល	ញី	សរុប	ឈ្មោល	ញី	សរុប	ស្រែ	ស៊ុត	សាច់	សរុប	សាច់	ស៊ុត	កាប៉ា	សរុប							
1	បន្ទាយមានជ័យ	337	8,772	46,658	29,043	**84,810**	0	0	**0**	469	956	**1,425**	729,267	123,595	267,912	**1,120,774**	62,501	345,591	46,404	**454,496**	**1,575,270**	3,299	6,408	3,044	0	0	**1,588,021**
2	បាត់ដំបង	246	4,444	47,710	18,017	**70,417**	43	40	**83**	485	2,042	**2,527**	1,187,353	27,025	34,265	**1,248,643**	64,355	198,047	51,440	**313,842**	**1,562,485**	3,468	2,580	3,800	0	0	**1,572,333**
3	កំពង់ចាម	324	3,714	43,698	17,028	**64,764**	0	0	**0**	98	617	**715**	1,191,343	0	36,500	**1,227,843**	104,816	453,216	21,861	**579,893**	**1,807,736**	252	5,074	0	0	0	**1,813,062**
4	កំពង់ឆ្នាំង	286	6,478	85,794	89,750	**182,308**	0	0	**0**	89	150	**239**	1,814,968	0	381,485	**2,196,453**	15,460	405,909	550	**421,919**	**2,618,372**	2,030	0	0	0	0	**2,620,402**
5	កំពង់ស្ពឺ	271	4,547	49,034	15,365	**69,217**	0	0	**0**	142	285	**427**	1,037,988	387,619	1,332,111	**2,757,718**	39,468	37,952	22,580	**100,000**	**2,857,718**	773	3,458	0	0	0	**2,861,949**
6	កំពង់ធំ	201	4,136	31,836	19,643	**55,816**	0	0	**0**	9	24	**33**	631,110	0	75,277	**706,387**	122,270	178,463	16,404	**317,137**	**1,023,524**	1,159	288	0	0	0	**1,024,971**
7	កំពត	554	7,221	42,422	29,353	**79,550**	6	12	**18**	606	1,734	**2,340**	994,260	6,000	71,000	**1,071,260**	252,006	387,825	44,128	**683,959**	**1,755,219**	5,677	3,365	13,000	0	0	**1,777,261**
8	កណ្តាល	194	4,198	47,314	16,470	**68,176**	73	119	**192**	2,239	3,825	**6,064**	1,158,185	25,374	52,485	**1,236,044**	27,381	61,688	50,321	**139,390**	**1,375,434**	998	4,313	0	0	0	**1,380,745**
9	កោះកុង	69	458	1,751	4,273	**6,551**	0	0	**0**	74	183	**257**	74,802	0	2,910	**77,712**	8,640	3,019	9,787	**21,446**	**99,158**	658	581	0	0	0	**100,397**
10	ក្រចេះ	170	3,406	18,908	13,914	**36,398**	0	0	**0**	180	350	**530**	459,538	0	650	**460,188**	0	14,130	19,671	**33,801**	**493,989**	979	867	0	0	0	**495,835**
11	មណ្ឌលគិរី	35	1,427	5,894	3,724	**11,080**	0	0	**0**	65	112	**177**	63,717	0	0	**63,717**	0	542	922	**1,464**	**65,181**	238	229	0	0	0	**65,648**
12	ភ្នំពេញ	40	400	1,301	1,612	**3,353**	0	0	**0**	151	287	**438**	95,883	36,745	0	**132,628**	5,853	41,629	4,074	**51,556**	**184,184**	3,607	6,409	0	0	0	**194,200**
13	ព្រះវិហារ	335	47,169	71,613	167,220	**286,337**	0	0	**0**	64	163	**227**	223,225	82,076	25,750	**331,051**	16,793	3,832	6,938	**27,563**	**358,614**	260	247	0	0	0	**359,121**
14	ព្រៃវែង	771	23,318	87,379	90,820	**202,288**	0	0	**0**	1,610	2,144	**3,754**	1,805,798	14,988	10,061	**1,830,847**	141,085	1,684,122	75,749	**1,900,956**	**3,731,803**	3,445	7,445	2,377	0	0	**3,745,070**
15	ពោធិ៍សាត់	220	3,329	29,380	15,301	**48,230**	0	0	**0**	38	88	**126**	1,011,653	4,690	17,500	**1,033,843**	145,851	144,711	25,306	**315,868**	**1,349,711**	1,699	3,149	0	0	0	**1,354,559**
16	រតនគិរី	19	8,615	7,582	17,148	**33,364**	15	37	**52**	6	10	**16**	123,407	0	0	**123,407**	0	10,750	9,868	**20,618**	**144,025**	200	507	0	0	0	**144,732**
17	សៀមរាប	386	8,384	51,672	23,773	**84,215**	6	18	**24**	112	568	**680**	1,539,446	5,340	15,000	**1,559,786**	110,685	31,902	28,922	**171,509**	**1,731,295**	1,070	0	0	0	0	**1,732,365**
18	ព្រះសីហនុ	34	535	3,056	2,023	**5,648**	0	0	**0**	20	100	**120**	98,154	0	33,873	**132,027**	633	12,783	23,984	**37,400**	**169,427**	454	205	0	0	0	**170,086**
19	ស្ទឹងត្រែង	162	624	21,938	8,657	**31,381**	0	0	**0**	241	196	**437**	74,187	0	32,875	**107,062**	9,750	2,614	8,370	**20,734**	**127,796**	0	0	0	0	0	**127,796**
20	ស្វាយរៀង	424	17,147	53,629	60,216	**131,416**	0	0	**0**	56	117	**173**	1,366,775	0	0	**1,366,775**	5,107	19,101	104,292	**128,500**	**1,495,275**	121	352	1,500	0	0	**1,497,248**
21	តាកែវ	653	20,277	125,507	83,774	**230,211**	0	0	**0**	910	673	**1,583**	1,383,176	81,500	155,200	**1,619,876**	552,047	101,846	73,759	**727,652**	**2,347,528**	1,364	3,089	0	0	0	**2,351,981**
22	ឧត្តរមានជ័យ	67	1,922	24,420	41,117	**67,526**	6	6	**12**	14	142	**156**	224,977	0	15,242	**240,219**	6,968	4,477	2,030	**13,475**	**253,694**	0	0	0	0	0	**253,694**
23	កែប	8	760	3,841	3,393	**8,002**	0	0	**0**	98	138	**236**	55,510	1,938	31,292	**88,740**	10,945	1,692	856	**13,493**	**102,233**	210	113	0	0	0	**102,556**
24	ប៉ៃលិន	57	1,269	5,750	11,217	**18,293**	0	0	**0**	211	278	**489**	114,635	20,000	124,300	**258,935**	5,690	3,796	1,206	**10,692**	**269,627**	385	152	0	0	0	**270,164**
25	ត្បូងឃ្មុំ	174	3,351	41,207	10,834	**55,566**	24	54	**78**	1,005	1,573	**2,578**	822,696	0	464,500	**1,287,196**	21,904	25,292	14,212	**61,408**	**1,348,604**	1,106	2,436	0	0	0	**1,352,146**
	សរុប	**6,037**	**185,901**	**949,294**	**793,685**	**1,934,917**	**173**	**286**	**459**	**8,992**	**16,755**	**25,747**	**18,282,053**	**816,890**	**3,180,188**	**22,279,131**	**1,730,208**	**4,174,929**	**663,634**	**6,568,771**	**28,847,902**	**33,452**	**51,267**	**23,721**	**0**	**0**	**28,956,342**

ថ្ងៃសុក្រ ១៣កើត ខែបុស្ស ឆ្នាំច សំរឹទ្ធិស័ក ព.ស២៥៦២
ធ្វើនៅរាជធានីភ្នំពេញ ថ្ងៃទី១៨ ខែមករា ឆ្នាំ២០១៩

បានឃើញ និងឯកភាព
អគ្គនាយក
តាន់ ផាន់ណារ៉ា

បានពិនិត្យត្រឹមត្រូវ
ប្រធាននាយកដ្ឋានផលិតកម្មសត្វ
ភាន.សុខលីម

អ្នកធ្វើតារាង

ព្រះរាជាណាចក្រកម្ពុជា
ជាតិ សាសនា ព្រះមហាក្សត្រ

ក្រសួងកសិកម្ម រុក្ខាប្រមាញ់ និងនេសាទ
អគ្គនាយកដ្ឋានសុខភាពសត្វនិងផលិតកម្មសត្វ

ស្ថិតិសត្វគ្រប់ប្រភេទ ចិញ្ចឹមតាមលក្ខណៈគ្រួសារ ឆ្នាំ២០១៨

ឧបសម្ព័ន្ធទី៣

ល.រ	រាជធានី-ខេត្ត	គោ ក្របី				សេះ	ដំរី	ជ្រូក	ចៀម	ពពែ	សត្វស្លាប				សរុបរួម
		គោ	ក្របី	សរុប	កម្លាំងអូសទាញ						មាន់	ទា	បក្សីផ្សេងៗ	សរុបសត្វស្លាប	
1	បន្ទាយមានជ័យ	104,270	9,310	113,580	442	0	0	84,810	0	1,425	1,120,774	454,496	12,751	1,588,021	**1,787,836**
2	បាត់ដំបង	182,552	2,795	185,347	2,149	168	0	70,417	83	2,527	1,248,643	313,842	9,848	1,572,333	**1,830,875**
3	កំពង់ចាម	221,295	27,802	249,097	75,077	1,223	0	64,764	0	715	1,227,843	579,893	5,326	1,813,062	**2,128,861**
4	កំពង់ឆ្នាំង	171,460	31,236	202,696	35,673	0	0	182,308	0	239	2,196,453	421,919	2,030	2,620,402	**3,005,645**
5	កំពង់ស្ពឺ	306,318	1,076	307,394	56,134	27	0	69,217	0	427	2,757,718	100,000	4,231	2,861,949	**3,239,014**
6	កំពង់ធំ	143,303	40,507	183,810	63,078	345	0	55,816	0	33	706,387	317,137	1,447	1,024,971	**1,264,975**
7	កំពត	172,154	9,937	182,091	110,195	470	0	79,550	18	2,340	1,071,260	683,959	22,042	1,777,261	**2,041,730**
8	កណ្ដាល	77,248	3,727	80,975	16,169	424	0	68,176	192	6,064	1,236,044	139,390	5,311	1,380,745	**1,536,576**
9	កោះកុង	8,458	9,876	18,334	3,132	0	0	6,551	0	257	77,712	21,446	1,239	100,397	**125,539**
10	ក្រចេះ	67,415	21,358	88,773	28,200	81	0	36,398	0	530	460,188	33,801	1,846	495,835	**621,617**
11	មណ្ឌលគិរី	21,170	15,920	37,090	9,324	10	40	11,080	0	177	63,717	1,464	467	65,648	**114,045**
12	ភ្នំពេញ	7,237	50	7,287	1,666	27	0	3,353	0	438	132,628	51,556	10,016	194,200	**205,305**
13	ព្រះវិហារ	80,539	9,519	90,058	19,805	0	0	286,337	0	227	331,051	27,563	507	359,121	**735,743**
14	ព្រៃវែង	332,044	36,854	368,898	687	455	0	202,288	0	3,754	1,830,847	1,900,956	13,267	3,745,070	**4,320,465**
15	ពោធិ៍សាត់	79,876	61,043	140,919	46,961	22	0	48,230	0	126	1,033,843	315,868	4,848	1,354,559	**1,543,856**
16	រតនគិរី	32,589	12,976	45,565	1,312	13	4	33,364	52	16	123,407	20,618	707	144,732	**223,746**
17	សៀមរាប	225,704	31,830	257,534	94,830	113	14	84,215	24	680	1,559,786	171,509	1,070	1,732,365	**2,074,945**
18	ព្រះសីហនុ	10,270	8,042	18,312	5,341	21	0	5,648	0	120	132,027	37,400	659	170,086	**194,187**
19	ស្ទឹងត្រែង	27,525	35,858	63,383	6,311	33	0	31,381	0	437	107,062	20,734	0	127,796	**223,030**
20	ស្វាយរៀង	137,863	96,275	234,138	97,750	9	0	131,416	0	173	1,366,775	128,500	1,973	1,497,248	**1,862,984**
21	តាកែវ	332,098	3,783	335,881	82,936	228	0	230,211	0	1,583	1,619,876	727,652	4,453	2,351,981	**2,919,884**
22	ឧត្ដរមានជ័យ	60,057	7,275	67,332	33,799	0	0	67,526	12	156	240,219	13,475	0	253,694	**388,720**
23	កែប	19,110	969	20,079	10,042	22	0	8,002	0	236	88,740	13,493	323	102,556	**130,895**
24	ប៉ៃលិន	7,460	13	7,473	0	0	0	18,293	0	489	258,935	10,692	537	270,164	**296,419**
25	ត្បូងឃ្មុំ	89,287	22,747	112,034	35,288	516	0	55,566	78	2,578	1,287,196	61,408	3,542	1,352,146	**1,522,918**
	សរុប	**2,917,302**	**500,778**	**3,418,080**	**836,301**	**4,207**	**58**	**1,934,917**	**459**	**25,747**	**22,279,131**	**6,568,771**	**108,440**	**28,956,342**	**34,339,810**

ថ្ងៃសុក្រ ១៣កើត ខែបុស្ស ឆ្នាំច សំរឹទ្ធិស័ក ព.ស២៥៦២
ធ្វើនៅរាជធានីភ្នំពេញ ថ្ងៃទី១៨ ខែមករា ឆ្នាំ២០១៩

បានឃើញ និងឯកភាព
អគ្គនាយក

តាន់ ផាន់ណារ៉ា

បានពិនិត្យត្រឹមត្រូវ
ប្រធាននាយកដ្ឋានផលិតកម្មសត្វ

អ្នកធ្វើតារាង

ក្រសួងកសិកម្ម រុក្ខាប្រមាញ់ និងនេសាទ
អគ្គនាយកដ្ឋានសុខភាពសត្វនិងផលិតកម្មសត្វ

ព្រះរាជាណាចក្រកម្ពុជា
ជាតិ សាសនា ព្រះមហាក្សត្រ

ប្រៀបធៀបស្ថិតិសត្វ ចិញ្ចឹមតាមលក្ខណៈគ្រួសារ ឆ្នាំ២០១៧-២០១៨

ឧបសម្ព័ន្ធទី៤

ល.រ	រាជធានី-ខេត្ត	គោ-ក្របី				សេះ				ចៀម				ពពែ				ជ្រូក				សត្វស្លាប				ដំរី				សរុបសត្វចិញ្ចឹមតាមលក្ខណៈគ្រួសារ			
		ឆ្នាំ2017	ឆ្នាំ2018	កើន/ថយ	ភាគរយ	ឆ្នាំ2017	ឆ្នាំ2018	កើន/ថយ	ភាគរយ	ឆ្នាំ2017	ឆ្នាំ2018	កើន/ថយ	ភាគរយ	ឆ្នាំ2017	ឆ្នាំ2018	កើន/ថយ	ភាគរយ	ឆ្នាំ2017	ឆ្នាំ2018	កើន/ថយ	ភាគរយ	ឆ្នាំ2017	ឆ្នាំ2018	កើន/ថយ	ភាគរយ	ឆ្នាំ2017	ឆ្នាំ2018	កើន/ថយ	ភាគរយ	ឆ្នាំ2017	ឆ្នាំ2018	កើន/ថយ	ភាគរយ
1	បន្ទាយមានជ័យ	104,501	113,580	9,079	8.7%	82	0	-82	100.0%	61	0	-61	-100.0%	1,430	1,425	-5	-0.3%	86,294	84,810	-1,484	-1.7%	1,414,273	1,588,021	173,748	12.3%	0	0	0	0%	1,606,641	1,787,836	181,195	11.3%
2	បាត់ដំបង	184,530	185,347	817	0.4%	210	168	-42	-20.0%	83	83	0	0.0%	2,366	2,527	161	6.8%	50,164	70,417	20,253	40.4%	1,667,441	1,572,333	-95,108	-5.7%	0	0	0	0%	1,904,794	1,830,875	-73,919	-3.9%
3	កំពង់ចាម	230,211	249,097	18,886	8.2%	1,188	1,223	35	2.9%	0	0	0	0.0%	4,313	715	-3,598	-83.4%	59,682	64,764	5,082	8.5%	1,756,804	1,813,062	56,258	3.2%	0	0	0	0%	2,052,198	2,128,861	76,663	3.7%
4	កំពង់ឆ្នាំង	207,130	202,696	-4,434	-2.1%	242	0	-242	-100.0%	0	0	0	0.0%	939	239	-700	-74.5%	253,932	182,308	-71,624	-28.2%	2,637,588	2,620,402	-17,186	-0.7%	0	0	0	0%	3,099,831	3,005,645	-94,186	-3.0%
5	កំពង់ស្ពឺ	330,556	307,394	-23,162	-7.0%	27	27	0	0.0%	0	0	0	0.0%	427	427	0	100.0%	280,284	69,217	-211,067	-75.3%	2,083,044	2,861,949	778,905	37.4%	0	0	0	0%	2,694,338	3,239,014	544,676	20.2%
6	កំពង់ធំ	183,590	183,810	220	0.1%	390	345	-45	-11.5%	2	0	-2	-100.0%	44	33	-11	-25.0%	70,425	55,816	-14,609	-20.7%	1,018,296	1,024,971	6,675	0.7%	0	0	0	0%	1,272,747	1,264,975	-7,772	-0.6%
7	កំពត	188,893	182,091	-6,802	-3.6%	511	470	-41	-8.0%	13	18	5	38.5%	2,370	2,340	-30	-1.3%	77,625	79,550	1,925	2.5%	1,500,845	1,777,261	276,416	18.4%	1	1	0	0%	1,770,258	2,041,731	271,473	15.3%
8	កណ្ដាល	110,624	80,975	-29,649	-26.8%	760	424	-336	-44.2%	161	192	31	19.3%	6,539	6,064	-475	-7.3%	61,179	68,176	6,997	11.4%	1,448,192	1,380,745	-67,447	-4.7%	0	0	0	0%	1,627,455	1,536,576	-90,879	-5.6%
9	កោះកុង	17,389	18,334	945	5.4%	0	0	0	0.0%	0	0	0	0.0%	207	257	50	24.2%	11,731	6,551	-5,180	-44.2%	71,383	100,397	29,014	40.6%	0	0	0	0%	100,710	125,539	24,829	24.7%
10	ក្រចេះ	87,245	88,773	1,528	1.8%	67	81	14	20.9%	0	0	0	0.0%	495	530	35	7.1%	39,015	36,398	-2,617	-6.7%	492,635	495,835	3,200	0.6%	0	0	0	0%	619,457	621,617	2,160	0.3%
11	មណ្ឌលគិរី	36,481	37,090	609	1.7%	10	10	0	0.0%	27	0	-27	-100.0%	157	177	20	12.7%	10,962	11,080	118	1.1%	66,483	65,648	-835	-1.3%	47	47	0	0%	114,167	114,052	-115	-0.1%
12	ភ្នំពេញ	5,965	7,287	1,322	22.2%	54	27	-27	-50.0%	0	0	0	0.0%	657	438	-219	-33.3%	5,612	3,353	-2,259	-40.3%	281,227	194,200	-87,027	-30.9%	0	0	0	0%	293,515	205,305	-88,210	-30.1%
13	ព្រះវិហារ	89,674	90,058	384	0.4%	0	0	0	0.0%	0	0	0	0.0%	218	227	9	4.1%	286,075	286,337	262	0.1%	473,759	359,121	-114,638	-24.2%	0	0	0	0%	849,726	735,743	-113,983	-13.4%
14	ព្រៃវែង	367,124	368,898	1,774	0.5%	503	455	-48	-9.5%	0	0	0	0.0%	3,054	3,754	700	22.9%	207,160	202,288	-4,872	-2.4%	3,556,012	3,745,070	189,058	5.3%	0	0	0	0%	4,133,853	4,320,465	186,612	4.5%
15	ពោធិ៍សាត់	139,844	140,919	1,075	0.8%	20	22	2	10.0%	0	0	0	0.0%	103	126	23	22.3%	39,496	48,230	8,734	22.1%	1,477,177	1,354,559	-122,618	-8.3%	0	0	0	0%	1,656,640	1,543,856	-112,784	-6.8%
16	រតនគិរី	44,254	45,565	1,311	3.0%	6	13	7	116.7%	16	52	36	225.0%	98	16	-82	-83.7%	32,222	33,364	1,142	3.5%	146,947	144,732	-2,215	-1.5%	3	3	0	0%	223,546	223,745	199	0.1%
17	សៀមរាប	257,560	257,534	-26	0.0%	113	113	0	0.0%	15	24	9	60.0%	630	680	50	7.9%	135,665	84,215	-51,450	-37.9%	2,653,475	1,732,365	-921,110	-34.7%	12	12	0	0%	3,047,470	2,074,943	-972,527	-31.9%
18	ព្រះសីហនុ	14,816	18,312	3,496	23.6%	71	21	-50	100.0%	0	0	0	#DIV/0!	182	120	-62	-34.1%	61,673	5,648	-56,025	-90.8%	140,022	170,086	30,064	21.5%	0	0	0	0%	216,764	194,187	-22,577	-10.4%
19	ស្ទឹងត្រែង	61,981	63,383	1,402	2.3%	31	33	2	6.5%	0	0	0	0.0%	420	437	17	100.0%	33,137	31,381	-1,756	-5.3%	116,675	127,796	11,121	9.5%	0	0	0	0%	212,244	223,030	10,786	5.1%
20	ស្វាយរៀង	231,542	234,138	2,596	1.1%	17	9	-8	-47.1%	0	0	0	0.0%	198	173	-25	-12.6%	124,461	131,416	6,955	5.6%	1,320,003	1,497,248	177,245	13.4%	0	0	0	0%	1,676,221	1,862,984	186,763	11.1%
21	តាកែវ	359,619	335,881	-23,738	-6.6%	236	228	-8	-3.4%	0	0	0	0.0%	912	1,583	671	100.0%	248,801	230,211	-18,590	-7.5%	2,496,019	2,351,981	-144,038	-5.8%	0	0	0	0%	3,105,587	2,919,884	-185,703	-6.0%
22	ឧត្តរមានជ័យ	67,851	67,332	-519	-0.8%	0	0	0	0.0%	12	12	0	0.0%	155	156	1	0.6%	68,434	67,526	-908	-1.3%	285,738	253,694	-32,044	-11.2%	0	0	0	0%	422,190	388,720	-33,470	-7.9%
23	កែប	20,417	20,079	-338	-1.7%	21	22	1	4.8%	0	0	0	0.0%	201	236	35	17.4%	8,788	8,002	-786	-8.9%	80,166	102,556	22,390	27.9%	0	0	0	0%	109,593	130,895	21,302	19.4%
24	ប៉ៃលិន	7,460	7,473	13	0.2%	1	0	-1	-100.0%	0	0	0	0.0%	278	489	211	75.9%	27,892	18,293	-9,599	-34.4%	149,864	270,164	120,300	80.3%	0	0	0	0%	185,495	296,419	110,924	59.8%
25	ត្បូងឃ្មុំ	110,560	112,034	1,474	1.3%	495	516	21	4.2%	71	78	7	9.9%	2,149	2,578	429	20.0%	50,803	55,566	4,763	9.4%	1,318,341	1,352,146	33,805	2.6%	0	0	0	0%	1,482,419	1,522,918	40,499	2.7%
សរុប		3,459,817	3,418,080	-41,737	-1.2%	5,055	4,207	-848	-16.8%	461	459	-2	-0.4%	28,542	25,747	-2,795	-9.8%	2,331,512	1,934,917	-396,595	-17.0%	28,652,409	28,956,342	303,933	1.1%	63	63	0	0%	34,477,859	34,339,815	-138,044	-0.4%

ថ្ងៃសុក្រ ១៣កើត ខែបុស្ស ឆ្នាំច សំរឹទ្ធិស័ក ព.ស២៥៦២
ធ្វើនៅរាជធានីភ្នំពេញ ថ្ងៃទី១៨ ខែមករា ឆ្នាំ២០១៩
អ្នកធ្វើតារាង

បានឃើញ និងឯកភាព
អគ្គនាយក

តាន់ ផាន់ណារ៉ា

បានពិនិត្យត្រឹមត្រូវ
ប្រធាននាយកដ្ឋានផលិតកម្មសត្វ

ភិន. សុខលីម

ព្រះរាជាណាចក្រកម្ពុជា

ជាតិ សាសនា ព្រះមហាក្សត្រ

ក្រសួងកសិកម្ម រុក្ខាប្រមាញ់ និងនេសាទ

អគ្គនាយកដ្ឋានសុខភាពសត្វនិងផលិតកម្មសត្វ

ស្ថិតិកសិដ្ឋានចិញ្ចឹមសត្វ លក្ខណៈពាណិជ្ជកម្ម ឆ្នាំ២០១៨

ឧបសម្ព័ន្ធទី៥

ល.រ	រាជធានី ខេត្ត	មាន់			ទា			ក្រួច		សរុបសត្វស្លាប		ចៀម		ពពែ		ជ្រូក		គោ ក្របី				សេះ		សរុបរួម	
		កសិដ្ឋាន	ស៊ុត	សាច់	កសិដ្ឋាន	ស៊ុត	សាច់	កសិដ្ឋាន	ក្បាល	កសិដ្ឋាន	ក្បាល	កសិដ្ឋាន	ក្បាល	កសិដ្ឋាន	ក្បាល	កសិដ្ឋាន	ក្បាល	កសិដ្ឋាន	គោ	ក្របី	គោ-ក្របី	កសិដ្ឋាន	ក្បាល	កសិដ្ឋាន	ចំនួនសត្វ
1	បន្ទាយមានជ័យ	10	30,000	66,850	47	370,900	20,000	0	0	57	487,750	0	0	0	0	11	16,350	4	567	0	567	0	0	72	504,667
2	បាត់ដំបង	16	55,000	172,500	34	121,900	0	1	60,000	51	409,400	0	0	0	0	13	11,066	16	2,696	0	2,696	0	0	80	423,162
3	កំពង់ចាម	16	6,000	338,000	23	67,450	0	0	0	39	411,450	0	0	0	0	48	34,304	2	834	0	834	0	0	89	446,588
4	កំពង់ឆ្នាំង	17	0	202,100	45	335,250	0	0	0	62	537,350	0	0	1	700	76	79,282	0	0	0	0	0	0	139	617,332
5	កំពង់ស្ពឺ	208	185,200	1,332,111	0	0	0	0	0	208	1,517,311	0	0	0	0	235	185,935	0	0	0	0	0	0	443	1,703,246
6	កំពង់ធំ	28	8,000	185,200	16	56,400	6,000	0	0	44	255,600	0	0	0	0	12	20,358	0	0	0	0	0	0	56	275,958
7	កំពត	3	6,000	264,000	13	48,700	8,000	1	13,000	17	339,700	0	0	0	0	13	27,970	1	150	0	150	0	0	31	367,820
8	កណ្ដាល	110	322,500	813,000	2	18,000	0	0	0	112	1,153,500	0	0	0	0	39	78,098	1	200	0	200	0	0	152	1,231,798
9	កោះកុង	0	0	0	1	7,320	0	0	0	1	7,320	0	0	0	0	21	10,557	0	0	0	0	0	0	22	17,877
10	ក្រចេះ	0	0	0	0	0	0	0	0	0	0	0	0	0	0	5	6,399	1	849	0	849	0	0	6	7,248
11	មណ្ឌលគីរី	0	0	0	0	0	0	0	0	0	0	0	0	0	0	0	0	0	0	0	0	0	0	0	0
12	ភ្នំពេញ	12	75,800	42,000	9	16,920	5,200	0	0	21	139,920	0	0	0	0	9	977	1	405	0	405	0	0	31	141,302
13	ព្រះវិហារ	4	0	67,200	0	0	0	0	0	4	67,200	0	0	0	0	4	7,560	0	0	0	0	0	0	8	74,760
14	ព្រៃវែង	4	13,800	5,000	302	873,868	0	0	0	306	892,668	0	0	0	0	5	1,729	3	200	125	325	0	0	314	894,722
15	ពោធិ៍សាត់	14	0	94,100	70	165,950	29,700	0	0	84	289,750	0	0	0	0	4	6,780	5	737	0	737	0	0	93	297,267
16	រតនៈគីរី	7	0	102,000	0	0	0	0	0	7	102,000	0	0	0	0	2	3,440	6	1,481	0	1,481	0	0	15	106,921
17	សៀមរាប	60	60,000	855,500	119	219,950	0	0	0	179	1,135,450	0	0	0	0	51	72,450	0	0	0	0	1	51	231	1,207,951
18	ព្រះសីហនុ	1	12,000	0	3	29,000	0	0	0	4	41,000	0	0	0	0	13	68,775	0	0	0	0	0	0	17	109,775
19	ស្ទឹងត្រែង	4	0	19,000	0	0	0	0	0	4	19,000	0	0	0	0	1	1,150	0	0	0	0	1	38	6	20,188
20	ស្វាយរៀង	0	0	0	0	0	0	0	0	0	0	0	0	0	0	33	32,445	2	365	0	365	0	0	35	32,810
21	តាកែវ	37	112,400	68,500	344	320,610	334,200	0	0	381	835,710	0	0	0	0	37	100,470	1	1,873	0	1,873	0	0	419	938,053
22	ឧត្ដរមានជ័យ	1	0	5,185	1	5,145	0	0	0	2	10,330	0	0	0	0	17	1,251	10	769	92	861	0	0	29	12,442
23	កែប	0	0	0	0	0	0	0	0	0	0	0	0	0	0	1	2,232	0	0	0	0	0	0	1	2,232
24	ប៉ៃលិន	5	20,000	68,500	0	0	0	0	0	5	88,500	0	0	0	0	2	16,360	0	0	0	0	0	0	7	104,860
25	ត្បូងឃ្មុំ	57	0	464,500	1	5,000	0	0	0	58	469,500	0	0	0	0	18	27,000	1	106	0	106	0	0	77	496,606
	សរុប	614	906,700	5,165,246	1,030	2,662,363	403,100	2	73,000	1,646	9,210,409	0	0	1	700	670	812,938	54	11,232	217	11,449	2	89	2,373	10,035,585

ថ្ងៃសុក្រ ១៣កើត ខែបុស្ស ឆ្នាំច សំរឹទ្ធិស័ក ព.ស២៥៦២

ធ្វើនៅរាជធានីភ្នំពេញ ថ្ងៃទី១៨ ខែមករា ឆ្នាំ២០១៩

បានឃើញ និងឯកភាព

អគ្គនាយក

តាន់ ផាន់ណារ៉ា

បានពិនិត្យត្រឹមត្រូវ

ប្រធាននាយកដ្ឋានផលិតកម្មសត្វ

តាន់. សុវាលី

អ្នកធ្វើតារាង

ក្រសួងកសិកម្ម រុក្ខាប្រមាញ់ និងនេសាទ
អគ្គនាយកដ្ឋានសុខភាពសត្វនិងផលិតកម្មសត្វ

ព្រះរាជាណាចក្រកម្ពុជា
ជាតិ សាសនា ព្រះមហាក្សត្រ

ប្រៀបធៀបស្ថិតិសត្វ ចិញ្ចឹមលក្ខណៈពាណិជ្ជកម្ម ឆ្នាំ២០១៧-២០១៨

ឧបសម្ព័ន្ធទី៦

ល.រ	រាជធានី-ខេត្ត	គោ-ក្របី				សេះ				ចៀម				ពពែ				ជ្រូក				សត្វស្លាប				សរុបសត្វចិញ្ចឹមជាលក្ខណៈពាណិជ្ជកម្ម			
		ឆ្នាំ2017	ឆ្នាំ2018	កើន/ថយ	ភាគរយ	ឆ្នាំ2017	ឆ្នាំ2018	កើន/ថយ	ភាគរយ	ឆ្នាំ2017	ឆ្នាំ2018	កើន/ថយ	ភាគរយ	ឆ្នាំ2017	ឆ្នាំ2018	កើន/ថយ	ភាគរយ	ឆ្នាំ2017	ឆ្នាំ2018	កើន/ថយ	ភាគរយ	ឆ្នាំ2017	ឆ្នាំ2018	កើន/ថយ	ភាគរយ	ឆ្នាំ2017	ឆ្នាំ2018	កើន/ថយ	ភាគរយ
1	បន្ទាយមានជ័យ	2,502	567	-1,935	-77.3%	0	0	0	0.0%	0	0	0	0.0%	0	0	0	0.0%	12,556	16,350	3,794	30.2%	385,475	487,750	102,275	26.5%	**400,533**	**504,667**	**104,134**	**26.0%**
2	បាត់ដំបង	2,551	2,696	145	5.7%	0	0	0	0.0%	0	0	0	0.0%	0	0	0	0.0%	7,165	11,066	3,901	54.4%	252,250	409,400	157,150	62.3%	**261,966**	**423,162**	**161,196**	**61.5%**
3	កំពង់ចាម	827	834	7	0.8%	0	0	0	0.0%	0	0	0	0.0%	0	0	0	0.0%	58,436	34,304	-24,132	-41.3%	210,650	411,450	200,800	95.3%	**269,913**	**446,588**	**176,675**	**65.5%**
4	កំពង់ឆ្នាំង	0	0	0	0.0%	0	0	0	0.0%	0	0	0	0.0%	0	700	700	100%	77,936	79,282	1,346	1.7%	324,230	537,350	213,120	65.7%	**402,166**	**617,332**	**215,166**	**53.5%**
5	កំពង់ស្ពឺ	0	0	0	0.0%	0	0	0	0.0%	0	0	0	0.0%	0	0	0	0.0%	120,343	185,935	65,592	54.5%	827,000	1,517,311	690,311	83.5%	**947,343**	**1,703,246**	**755,903**	**79.8%**
6	កំពង់ធំ	0	0	0	0.0%	0	0	0	0.0%	0	0	0	0.0%	0	0	0	0.0%	18,247	20,358	2,111	11.6%	312,640	255,600	-57,040	-18.2%	**330,887**	**275,958**	**-54,929**	**-16.6%**
7	កំពត	307	150	-157	-51.1%	0	0	0	0.0%	0	0	0	0.0%	120	0	-120	-100.0%	28,305	27,970	-335	-1.2%	235,870	339,700	103,830	44.0%	**264,602**	**367,820**	**103,218**	**39.0%**
8	កណ្ដាល	0	200	200	100%	0	0	0	0.0%	0	0	0	0.0%	0	0	0	0.0%	69,539	78,098	8,559	12.3%	1,601,400	1,153,500	-447,900	-28.0%	**1,670,939**	**1,231,798**	**-439,141**	**-26.3%**
9	កោះកុង	0	0	0	0.0%	0	0	0	0.0%	0	0	0	0.0%	0	0	0	0.0%	10,417	10,557	140	1.3%	5,200	7,320	2,120	40.8%	**15,617**	**17,877**	**2,260**	**14.5%**
10	ក្រចេះ	1,032	849	-183	-17.7%	0	0	0	0.0%	0	0	0	0.0%	0	0	0	0.0%	6,613	6,399	-214	-3.2%	2,000	0	-2,000	-100.0%	**9,645**	**7,248**	**-2,397**	**-24.9%**
11	មណ្ឌលគីរី	0	0	0	0.0%	0	0	0	0.0%	0	0	0	0.0%	0	0	0	0.0%	0	0	0	0.0%	0	0	0	0.0%	**0**	**0**	**0**	**0.0%**
12	ភ្នំពេញ	55	405	350	636.4%	0	0	0	0.0%	0	0	0	0.0%	0	0	0	0.0%	1,618	977	-641	-39.6%	139,555	139,920	365	0.3%	**141,228**	**141,302**	**74**	**0.1%**
13	ព្រះវិហារ	0	0	0	0.0%	0	0	0	0.0%	0	0	0	0.0%	0	0	0	0.0%	7,560	7,560	0	0.0%	67,200	67,200	0	0.0%	**74,760**	**74,760**	**0**	**0.0%**
14	ព្រៃវែង	333	325	-8	-2.4%	0	0	0	0.0%	0	0	0	0.0%	0	0	0	0.0%	1,482	1,729	247	16.7%	1,015,029	892,668	-122,361	-12.1%	**1,016,844**	**894,722**	**-122,122**	**-12.0%**
15	ពោធិ៍សាត់	724	737	13	1.8%	0	0	0	0.0%	0	0	0	0.0%	0	0	0	0.0%	6,700	6,780	80	1.2%	263,650	289,750	26,100	9.9%	**271,074**	**297,267**	**26,193**	**9.7%**
16	រតនគីរី	6,306	1,481	-4,825	-76.5%	0	0	0	0.0%	0	0	0	0.0%	0	0	0	0.0%	1,200	3,440	2,240	186.7%	96,500	102,000	5,500	5.7%	**104,006**	**106,921**	**2,915**	**2.8%**
17	សៀមរាប	0	0	0	0.0%	51	51	0	0.0%	0	0	0	0.0%	0	0	0	0.0%	66,005	72,450	6,445	9.8%	749,450	1,135,450	386,000	51.5%	**815,506**	**1,207,951**	**392,445**	**48.1%**
18	ព្រះសីហនុ	370	0	-370	-100.0%	0	0	0	0.0%	0	0	0	0.0%	86	0	-86	-100.0%	62,880	68,775	5,895	9.4%	96,231	41,000	-55,231	-57.4%	**159,567**	**109,775**	**-49,792**	**-31.2%**
19	ស្ទឹងត្រែង	0	0	0	0.0%	31	38	7	22.6%	0	0	0	0.0%	0	0	0	0.0%	990	1,150	160	16.2%	11,900	19,000	7,100	59.7%	**12,921**	**20,188**	**7,267**	**56.2%**
20	ស្វាយរៀង	120	365	245	204.2%	0	0	0	0.0%	0	0	0	0.0%	159	0	-159	-100.0%	33,950	32,445	-1,505	-4.4%	0	0	0	0.0%	**34,229**	**32,810**	**-1,419**	**-4.1%**
21	តាកែវ	4,489	1,873	-2,616	-58.3%	0	0	0	0.0%	0	0	0	0.0%	0	0	0	0.0%	97,233	100,470	3,237	3.3%	567,260	835,710	268,450	47.3%	**668,982**	**938,053**	**269,071**	**40.2%**
22	ឧត្តរមានជ័យ	839	861	22	2.6%	0	0	0	0.0%	0	0	0	0.0%	0	0	0	0.0%	1,196	1,251	55	4.6%	5,040	10,330	5,290	105.0%	**7,075**	**12,442**	**5,367**	**75.9%**
23	កែប	0	0	0	0.0%	0	0	0	0.0%	0	0	0	0.0%	0	0	0	0.0%	2,220	2,232	12	0.5%	0	0	0	0.0%	**2,220**	**2,232**	**12**	**0.5%**
24	ប៉ៃលិន	0	0	0	0.0%	0	0	0	0.0%	0	0	0	0.0%	0	0	0	0.0%	25,093	16,360	-8,733	-34.8%	24,000	88,500	64,500	268.8%	**49,093**	**104,860**	**55,767**	**113.6%**
25	ត្បូងឃ្មុំ	106	106	0	0.0%	0	0	0	0.0%	0	0	0	0.0%	0	0	0	0.0%	25,087	27,000	1,913	7.6%	400,000	469,500	69,500	17.4%	**425,193**	**496,606**	**71,413**	**16.8%**
	សរុប	**20,561**	**11,449**	**-9,112**	**-44.3%**	**82**	**89**	**7**	**8.5%**	**0**	**0**	**0**	**#DIV/0!**	**365**	**700**	**335**	**91.8%**	**742,771**	**812,938**	**70,167**	**9.4%**	**7,592,530**	**9,210,409**	**1,617,879**	**21.3%**	**8,356,309**	**10,035,585**	**1,679,276**	**20.1%**

ថ្ងៃសុក្រ ១៣កើត ខែបុស្ស ឆ្នាំច សំរឹទ្ធិស័ក ព.ស២៥៦២
ធ្វើនៅរាជធានីភ្នំពេញ ថ្ងៃទី១៨ ខែមករា ឆ្នាំ២០១៩
អ្នកធ្វើតារាង

បានឃើញ និងឯកភាព
អគ្គនាយក

តាន់ ផាន់ណារ៉ា

បានពិនិត្យត្រឹមត្រូវ
ប្រធាននាយកដ្ឋានផលិតកម្មសត្វ

ព្រះរាជាណាចក្រកម្ពុជា
ជាតិ សាសនា ព្រះមហាក្សត្រ

ក្រសួងកសិកម្ម រុក្ខាប្រមាញ់ និងនេសាទ
អគ្គនាយកដ្ឋានសុខភាពសត្វនិងផលិតកម្មសត្វ

ស្ថិតិសត្វគ្រប់ប្រភេទ (លក្ខណៈគ្រួសារ +ពាណិជ្ជកម្ម) ឆ្នាំ២០១៨

ឧបសម្ព័ន្ធទី៧

ល.រ	រាជធានី-ខេត្ត	គោ (ក្បាល)			ក្របី(ក្បាល)			សរុប គោ-ក្របី (ក្បាល)			សេះ (ក្បាល)			ចៀម (ក្បាល)			ពពែ (ក្បាល)			ជ្រូក (ក្បាល)			សត្វស្លាប (ក្បាល)			ដំរី	សរុបសត្វគ្រប់ប្រភេទ
		គ្រួសារ	កសិដ្ឋាន	សរុប	គ្រួសារ	កសិដ្ឋាន	សរុប	គ្រួសារ	កសិដ្ឋាន	សរុប	គ្រួសារ	កសិដ្ឋាន	សរុប	គ្រួសារ	កសិដ្ឋាន	សរុប	គ្រួសារ	កសិដ្ឋាន	សរុប	គ្រួសារ	កសិដ្ឋាន	សរុប	គ្រួសារ	កសិដ្ឋាន	សរុប		
1	បន្ទាយមានជ័យ	104,270	567	**104,837**	9,310	0	**9,310**	113,580	567	**114,147**	0	0	**0**	0	0	**0**	1,425	0	**1,425**	84,810	16,350	**101,160**	1,588,021	487,750	**2,075,771**	0	**2,292,503**
2	បាត់ដំបង	182,552	2,696	**185,248**	2,795	0	**2,795**	185,347	2,696	**188,043**	168	0	**168**	83	0	**83**	2,527	0	**2,527**	70,417	11,066	**81,483**	1,572,333	409,400	**1,981,733**	0	**2,254,037**
3	កំពង់ចាម	221,295	834	**222,129**	27,802	0	**27,802**	249,097	834	**249,931**	1,223	0	**1,223**	0	0	**0**	715	0	**715**	64,764	34,304	**99,068**	1,813,062	411,450	**2,224,512**	0	**2,575,449**
4	កំពង់ឆ្នាំង	171,460	0	**171,460**	31,236	0	**31,236**	202,696	0	**202,696**	0	0	**0**	0	0	**0**	239	700	**939**	182,308	79,282	**261,590**	2,620,402	537,350	**3,157,752**	0	**3,622,977**
5	កំពង់ស្ពឺ	306,318	0	**306,318**	1,076	0	**1,076**	307,394	0	**307,394**	27	0	**27**	0	0	**0**	427	0	**427**	69,217	185,935	**255,152**	2,861,949	1,517,311	**4,379,260**	0	**4,942,260**
6	កំពង់ធំ	143,303	0	**143,303**	40,507	0	**40,507**	183,810	0	**183,810**	345	0	**345**	0	0	**0**	33	0	**33**	55,816	20,358	**76,174**	1,024,971	255,600	**1,280,571**	0	**1,540,933**
7	កំពត	172,154	150	**172,304**	9,937	0	**9,937**	182,091	150	**182,241**	470	0	**470**	18	0	**18**	2,340	0	**2,340**	79,550	27,970	**107,520**	1,777,261	339,700	**2,116,961**	0	**2,409,550**
8	កណ្ដាល	77,248	200	**77,448**	3,727	0	**3,727**	80,975	200	**81,175**	424	0	**424**	192	0	**192**	6,064	0	**6,064**	68,176	78,098	**146,274**	1,380,745	1,153,500	**2,534,245**	0	**2,768,374**
9	កោះកុង	8,458	0	**8,458**	9,876	0	**9,876**	18,334	0	**18,334**	0	0	**0**	0	0	**0**	257	0	**257**	6,551	10,557	**17,108**	100,397	7,320	**107,717**	0	**143,416**
10	ក្រចេះ	67,415	849	**68,264**	21,358	0	**21,358**	88,773	849	**89,622**	81	0	**81**	0	0	**0**	530	0	**530**	36,398	6,399	**42,797**	495,835	0	**495,835**	0	**628,865**
11	មណ្ឌលគិរី	21,170	0	**21,170**	15,920	0	**15,920**	37,090	0	**37,090**	10	0	**10**	0	0	**0**	177	0	**177**	11,080	0	**11,080**	65,648	0	**65,648**	40	**114,045**
12	ភ្នំពេញ	7,237	405	**7,642**	50	0	**50**	7,287	405	**7,692**	27	0	**27**	0	0	**0**	438	0	**438**	3,353	977	**4,330**	194,200	139,920	**334,120**	0	**346,607**
13	ព្រះវិហារ	80,539	0	**80,539**	9,519	0	**9,519**	90,058	0	**90,058**	0	0	**0**	0	0	**0**	227	0	**227**	286,337	7,560	**293,897**	359,121	67,200	**426,321**	0	**810,503**
14	ព្រៃវែង	332,044	200	**332,244**	36,854	125	**36,979**	368,898	325	**369,223**	455	0	**455**	0	0	**0**	3,754	0	**3,754**	202,288	1,729	**204,017**	3,745,070	892,668	**4,637,738**	0	**5,215,187**
15	ពោធិ៍សាត់	79,876	737	**80,613**	61,043	0	**61,043**	140,919	737	**141,656**	22	0	**22**	0	0	**0**	126	0	**126**	48,230	6,780	**55,010**	1,354,559	289,750	**1,644,309**	0	**1,841,123**
16	រតនគិរី	32,589	1,481	**34,070**	12,976	0	**12,976**	45,565	1,481	**47,046**	13	0	**13**	52	0	**52**	16	0	**16**	33,364	3,440	**36,804**	144,732	102,000	**246,732**	4	**330,667**
17	សៀមរាប	225,704	0	**225,704**	31,830	0	**31,830**	257,534	0	**257,534**	113	51	**164**	24	0	**24**	680	0	**680**	84,215	72,450	**156,665**	1,732,365	1,135,450	**2,867,815**	14	**3,282,896**
18	ព្រះសីហនុ	10,270	0	**10,270**	8,042	0	**8,042**	18,312	0	**18,312**	21	0	**21**	0	0	**0**	120	0	**120**	5,648	68,775	**74,423**	170,086	41,000	**211,086**	0	**303,962**
19	ស្ទឹងត្រែង	27,525	0	**27,525**	35,858	0	**35,858**	63,383	0	**63,383**	33	38	**71**	0	0	**0**	437	0	**437**	31,381	1,150	**32,531**	127,796	19,000	**146,796**	0	**243,218**
20	ស្វាយរៀង	137,863	365	**138,228**	96,275	0	**96,275**	234,138	365	**234,503**	9	0	**9**	0	0	**0**	173	0	**173**	131,416	32,445	**163,861**	1,497,248	0	**1,497,248**	0	**1,895,794**
21	តាកែវ	332,098	1,873	**333,971**	3,783	0	**3,783**	335,881	1,873	**337,754**	228	0	**228**	0	0	**0**	1,583	0	**1,583**	230,211	100,470	**330,681**	2,351,981	835,710	**3,187,691**	0	**3,857,937**
22	ឧត្តរមានជ័យ	60,057	769	**60,826**	7,275	92	**7,367**	67,332	861	**68,193**	0	0	**0**	12	0	**12**	156	0	**156**	67,526	1,251	**68,777**	253,694	10,330	**264,024**	0	**401,162**
23	កែប	19,110	0	**19,110**	969	0	**969**	20,079	0	**20,079**	22	0	**22**	0	0	**0**	236	0	**236**	8,002	2,232	**10,234**	102,556	0	**102,556**	0	**133,127**
24	ប៉ៃលិន	7,460	0	**7,460**	13	0	**13**	7,473	0	**7,473**	0	0	**0**	0	0	**0**	489	0	**489**	18,293	16,360	**34,653**	270,164	88,500	**358,664**	0	**401,279**
25	ត្បូងឃ្មុំ	89,287	106	**89,393**	22,747	0	**22,747**	112,034	106	**112,140**	516	0	**516**	78	0	**78**	2,578	0	**2,578**	55,566	27,000	**82,566**	1,352,146	469,500	**1,821,646**	0	**2,019,524**
	សរុប	**2,917,302**	**11,232**	**2,928,534**	**500,778**	**217**	**500,995**	**3,418,080**	**11,449**	**3,429,529**	**4,207**	**89**	**4,296**	**459**	**0**	**459**	**25,747**	**700**	**26,447**	**1,934,917**	**812,938**	**2,747,855**	**28,956,342**	**9,210,409**	**38,166,751**	**58**	**44,375,395**

ថ្ងៃសុក្រ ១៣កើត ខែបុស្ស ឆ្នាំច សំរឹទ្ធិស័ក ព.ស២៥៦២
ធ្វើនៅរាជធានីភ្នំពេញ ថ្ងៃទី១៨ ខែមករា ឆ្នាំ២០១៩

បានឃើញនិងឯកភាព
អគ្គនាយក

តាន់ ផាន់ណារ៉ា

បានពិនិត្យត្រឹមត្រូវ
ប្រធាននាយកដ្ឋានផលិតកម្មសត្វ

អ្នកធ្វើតារាង

ក្រសួងកសិកម្ម រុក្ខាប្រមាញ់ និងនេសាទ
អគ្គនាយកដ្ឋានសុខភាពសត្វនិងផលិតកម្មសត្វ

ព្រះរាជាណាចក្រកម្ពុជា
ជាតិ សាសនា ព្រះមហាក្សត្រ

ប្រៀបធៀបស្ថិតិសត្វគ្រប់ប្រភេទ ទូទាំងប្រទេស ឆ្នាំ២០១៧-២០១៨

ឧបសម្ព័ន្ធទី៨

ល.រ	រាជធានី-ខេត្ត	គោ-ក្របី				សេះ				ចៀម				ពពែ			
		ឆ្នាំ2017	ឆ្នាំ2018	កើន/ថយ	ភាគរយ	ឆ្នាំ2017	ឆ្នាំ2018	កើន/ថយ	ភាគរយ	ឆ្នាំ2017	ឆ្នាំ2018	កើន/ថយ	ភាគរយ	ឆ្នាំ2017	ឆ្នាំ2018	កើន/ថយ	ភាគរយ
1	បន្ទាយមានជ័យ	107,003	114,147	7,144	6.7%	82	0	-82	0.0%	61	0	-61	-100.0%	1,430	1,425	-5	-0.3%
2	បាត់ដំបង	187,081	188,043	962	0.5%	210	168	-42	-20.0%	83	83	0	0.0%	2,366	2,527	161	6.8%
3	កំពង់ចាម	231,038	249,931	18,893	8.2%	1,188	1,223	35	2.9%	0	0	0	0.0%	4,313	715	-3,598	-83.4%
4	កំពង់ឆ្នាំង	207,130	202,696	-4,434	-2.1%	242	0	-242	-100.0%	0	0	0	0.0%	939	939	0	0.0%
5	កំពង់ស្ពឺ	330,556	307,394	-23,162	-7.0%	27	27	0	0.0%	0	0	0	0.0%	427	427	0	100.0%
6	កំពង់ធំ	183,590	183,810	220	0.1%	390	345	-45	-11.5%	2	0	-2	-100.0%	44	33	-11	-25.0%
7	កំពត	189,200	182,241	-6,959	-3.7%	511	470	-41	-8.0%	13	18	5	38.5%	2,490	2,340	-150	-6.0%
8	កណ្ដាល	110,624	81,175	-29,449	-26.6%	760	424	-336	-44.2%	161	192	31	19.3%	6,539	6,064	-475	-7.3%
9	កោះកុង	17,389	18,334	945	5.4%	0	0	0	0.0%	0	0	0	0.0%	207	257	50	24.2%
10	ក្រចេះ	88,277	89,622	1,345	1.5%	67	81	14	20.9%	0	0	0	0.0%	495	530	35	7.1%
11	មណ្ឌលគិរី	36,481	37,090	609	1.7%	10	10	0	0.0%	27	0	-27	-100.0%	157	177	20	12.7%
12	ភ្នំពេញ	6,020	7,692	1,672	27.8%	54	27	-27	-50.0%	0	0	0	0.0%	657	438	-219	-33.3%
13	ព្រះវិហារ	89,674	90,058	384	0.4%	0	0	0	0.0%	0	0	0	0.0%	218	227	9	4.1%
14	ព្រៃវែង	367,457	369,223	1,766	0.5%	503	455	-48	-9.5%	0	0	0	0.0%	3,054	3,754	700	22.9%
15	ពោធិ៍សាត់	140,568	141,656	1,088	0.8%	20	22	2	10.0%	0	0	0	0.0%	103	126	23	22.3%
16	រតនគិរី	50,560	47,046	-3,514	-7.0%	6	13	7	116.7%	16	52	36	225.0%	98	16	-82	-83.7%
17	សៀមរាប	257,560	257,534	-26	0.0%	164	164	0	0.0%	15	24	9	60.0%	630	680	50	7.9%
18	ព្រះសីហនុ	15,186	18,312	3,126	20.6%	71	21	-50	100.0%	0	0	0	#DIV/0!	268	120	-148	-55.2%
19	ស្ទឹងត្រែង	61,981	63,383	1,402	2.3%	62	71	9	14.5%	0	0	0	0.0%	420	437	17	100.0%
20	ស្វាយរៀង	231,662	234,503	2,841	1.2%	17	9	-8	-47.1%	0	0	0	0.0%	357	173	-184	-51.5%
21	តាកែវ	364,108	337,754	-26,354	-7.2%	236	228	-8	-3.4%	0	0	0	0.0%	912	1,583	671	73.6%
22	ឧត្តរមានជ័យ	68,690	68,193	-497	-0.7%	0	0	0	0.0%	12	12	0	0.0%	155	156	1	0.6%
23	កែប	20,417	20,079	-338	-1.7%	21	22	1	4.8%	0	0	0	0.0%	201	236	35	17.4%
24	ប៉ៃលិន	7,460	7,473	13	0.2%	1	0	-1	-100.0%	0	0	0	0.0%	278	489	211	75.9%
25	ត្បូងឃ្មុំ	110,666	112,140	1,474	1.3%	495	516	21	4.2%	71	78	7	9.9%	2,149	2,578	429	20.0%
	សរុប	3,480,378	3,429,529	-50,849	-1.5%	5,137	4,296	-841	-16.4%	461	459	-2	-0.4%	28,907	26,447	-2,460	-8.5%

ល.រ	រាជធានី-ខេត្ត	ជ្រូក				សត្វស្លាប				ដំរី				សរុបសត្វគ្រប់ប្រភេទ			
		ឆ្នាំ2017	ឆ្នាំ2018	កើន/ថយ	ភាគរយ	ឆ្នាំ2017	ឆ្នាំ2018	កើន/ថយ	ភាគរយ	ឆ្នាំ2017	ឆ្នាំ2018	កើន/ថយ	ភាគរយ	ឆ្នាំ2017	ឆ្នាំ2018	កើន/ថយ	ភាគរយ
1	បន្ទាយមានជ័យ	98,850	101,160	2,310	2.3%	1,799,748	2,075,771	276,023	15.3%	0	0	0	0%	2,007,174	2,292,503	285,329	14.2%
2	បាត់ដំបង	57,329	81,483	24,154	42.1%	1,919,691	1,981,733	62,042	3.2%	0	0	0	0%	2,166,760	2,254,037	87,277	4.0%
3	កំពង់ចាម	118,118	99,068	-19,050	-16.1%	1,967,454	2,224,512	257,058	13.1%	0	0	0	0%	2,322,111	2,575,449	253,338	10.9%
4	កំពង់ឆ្នាំង	331,868	261,590	-70,278	-21.2%	2,961,818	3,157,752	195,934	6.6%	0	0	0	0%	3,501,997	3,622,977	120,980	3.5%
5	កំពង់ស្ពឺ	400,627	255,152	-145,475	-36.3%	2,910,044	4,379,260	1,469,216	50.5%	0	0	0	0%	3,641,681	4,942,260	1,300,579	35.7%
6	កំពង់ធំ	88,672	76,174	-12,498	-14.1%	1,330,936	1,280,571	-50,365	-3.8%	0	0	0	0%	1,603,634	1,540,933	-62,701	-3.9%
7	កំពត	105,930	107,520	1,590	1.5%	1,736,715	2,116,961	380,246	21.9%	0	0	0	#DIV/0!	2,034,859	2,409,550	374,691	18.4%
8	កណ្ដាល	130,718	146,274	15,556	11.9%	3,049,592	2,534,245	-515,347	-16.9%	0	0	0	0%	3,298,394	2,768,374	-530,020	-16.1%
9	កោះកុង	22,148	17,108	-5,040	-22.8%	76,583	107,717	31,134	40.7%	1	0	-1	0%	116,328	143,416	27,088	23.3%
10	ក្រចេះ	45,628	42,797	-2,831	-6.2%	494,635	495,835	1,200	0.2%	0	0	0	0%	629,102	628,865	-237	0.0%
11	មណ្ឌលគិរី	10,962	11,080	118	1.1%	66,483	65,648	-835	-1.3%	44	40	-4	-9%	114,164	114,045	-119	-0.1%
12	ភ្នំពេញ	7,230	4,330	-2,900	-40.1%	420,782	334,120	-86,662	-20.6%	0	0	0	0%	434,743	346,607	-88,136	-20.3%
13	ព្រះវិហារ	293,635	293,897	262	0.1%	540,959	426,321	-114,638	-21.2%	0	0	0	0%	924,486	810,503	-113,983	-12.3%
14	ព្រៃវែង	208,642	204,017	-4,625	-2.2%	4,571,041	4,637,738	66,697	1.5%	0	0	0	0%	5,150,697	5,215,187	64,490	1.3%
15	ពោធិ៍សាត់	46,196	55,010	8,814	19.1%	1,740,827	1,644,309	-96,518	-5.5%	0	0	0	0%	1,927,714	1,841,123	-86,591	-4.5%
16	រតនគិរី	33,422	36,804	3,382	10.1%	243,447	246,732	3,285	1.3%	4	4	0	0%	327,553	330,667	3,114	1.0%
17	សៀមរាប	201,670	156,665	-45,005	-22.3%	3,402,925	2,867,815	-535,110	-15.7%	14	14	0	0%	3,862,978	3,282,896	-580,082	-15.0%
18	ព្រះសីហនុ	124,553	74,423	-50,130	-40.2%	236,253	211,086	-25,167	-10.7%	0	0	0	0%	376,331	303,962	-72,369	-19.2%
19	ស្ទឹងត្រែង	34,127	32,531	-1,596	-4.7%	128,575	146,796	18,221	14.2%	0	0	0	0%	225,165	243,218	18,053	8.0%
20	ស្វាយរៀង	158,411	163,861	5,450	3.4%	1,320,003	1,497,248	177,245	13.4%	0	0	0	0%	1,710,450	1,895,794	185,344	10.8%
21	តាកែវ	346,034	330,681	-15,353	-4.4%	3,063,279	3,187,691	124,412	4.1%	0	0	0	0%	3,774,569	3,857,937	83,368	2.2%
22	ឧត្តរមានជ័យ	69,630	68,777	-853	-1.2%	290,778	264,024	-26,754	-9.2%	0	0	0	0%	429,265	401,162	-28,103	-6.5%
23	កែប	11,008	10,234	-774	-7.0%	80,166	102,556	22,390	27.9%	0	0	0	0%	111,813	133,127	21,314	19.1%
24	ប៉ៃលិន	52,985	34,653	-18,332	-34.6%	173,864	358,664	184,800	106.3%	0	0	0	0%	234,588	401,279	166,691	71.1%
25	ត្បូងឃ្មុំ	75,890	82,566	6,676	8.8%	1,718,341	1,821,646	103,305	6.0%	0	0	0	0%	1,907,612	2,019,524	111,912	5.9%
	សរុប	3,074,283	2,747,855	-326,428	-10.6%	36,244,939	38,166,751	1,921,812	5.3%	63	58	-5	-8%	42,834,168	44,375,395	1,541,227	3.6%

ថ្ងៃសុក្រ ១៣កើត ខែបុស្ស ឆ្នាំច សំរឹទ្ធិស័ក ព.ស២៥៦២
ធ្វើនៅរាជធានីភ្នំពេញ ថ្ងៃទី១៨ ខែមករា ឆ្នាំ២០១៩

បានឃើញ និងឯកភាព
អគ្គនាយក

តាន់ ផាន់ណារ៉ា

បានពិនិត្យត្រឹមត្រូវ
ប្រធាននាយកដ្ឋានផលិតកម្មសត្វ

អ្នកធ្វើតារាង

ព្រះរាជាណាចក្រកម្ពុជា
ជាតិ សាសនា ព្រះមហាក្សត្រ

ក្រសួងកសិកម្ម រុក្ខាប្រមាញ់ និងនេសាទ
អគ្គនាយកដ្ឋានសុខភាពសត្វ និងផលិតកម្មសត្វ

តារាងចលនាសត្វ និងផលិតផលមានដើមកំណើតពីសត្វ
នាំចូល និងនាំចេញទៅក្រៅប្រទេស សម្រាប់ឆ្នាំ២០១៨

ឧបសម្ព័ន្ធទី៩

ល.រ	បរិយាយ	ឯកតា	បរិមាណ	សេចក្ដីផ្សេងៗ
1	ជ្រូកសាច់នាំចូល	ក្បាល	630,776	
2	មេជ្រូកពូជនាំចូល	ក្បាល	2,170	
3	មាន់រស់នាំចូល	ក្បាល	3,981,303	
4	កូនមាន់នាំចូល	ក្បាល	2,637,604	
5	ពពែចៀមនាំចូល	ក្បាល	300	
6	កូនជ្រូកនាំចូល	ក្បាល	37,155	
7	សាច់ជ្រូកនាំចូល	គ/ក	18,262	
8	សាច់មាន់នាំចូល	គ/ក	1,591,427	
9	សាច់ក្របីនាំចូល	គ/ក	122,776	
10	សាច់គ្រួចនាំចូល	គ/ក	120,000	
11	ស្បែកគោ-ក្របីស្ងួត	គ/ក	1,625,531	
12	ស្បែកជ្រូកស្ងួតនាំចូល	គ/ក	83,975	
13	សាច់គោនាំចូល	គ/ក	459,562	
14	សាច់ចៀមនាំចូល	គ/ក	47,116	
15	សាច់ទានាំចូល	គ/ក	18,640	
17	ប្រហិត	គ/ក	58,627	
18	ប្រ្វូម៉ាស	គ/ក	4,289	
19	រោមសត្វនាំចូល	គ/ក	20,491	
16	សាច់ក្របីនាំចេញ	គ/ក	12,076	
20	ចំណីផ្អែកនាំចេញ	គ/ក	1,494,435	
21	ស្បែកគោ-ក្របីប្រឡាក់អំបិល	គ/ក	1,274,960	
22	រោមសត្វនាំចេញ	គ/ក	23,946	
23	ទឹកដោះគោនាំចេញ	គ/ក	7,558,072	
24	គោ-ក្របីនាំចេញ	ក្បាល	6,786	
25	មេជ្រូកពូជនាំចេញ	ក្បាល	505	
26	កូនជ្រូកនាំចេញ	ក្បាល	5,000	
27	ស្វាក្ដាមនាំចេញ	ក្បាល	10,472	
28	ជ្រូកសាច់ឆ្លងកាត់	ក្បាល	87,710	
29	ចំណីឆ្លងកាត់	គ/ក	50,000	
30	គោ-ក្របីឆ្លងកាត់	ក្បាល	31,130	

ថ្ងៃច័ន្ទ ០៩ រោច ខែមិគសិរ ឆ្នាំចសំរឹទ្ធិស័ក ពស២៥៦២
រាជធានីភ្នំពេញ ថ្ងៃទី ៣១ ខែ ធ្នូ ឆ្នាំ២០១៨

បានឃើញ និងឯកភាព
អគ្គនាយក
តាន់ ផាន់ណារ៉ា

បានពិនិត្យត្រឹមត្រូវ
ប្រធាននាយកដ្ឋាន.ផ.គ.ស
ម៉ុន ប៊ុណ្ណារ៉ា

អ្នកធ្វើតារាង

ព្រះរាជាណាចក្រកម្ពុជា
ជាតិ សាសនា ព្រះមហាក្សត្រ

ក្រសួងកសិកម្ម រុក្ខាប្រមាញ់ និងនេសាទ
អគ្គនាយកដ្ឋានសុខភាពសត្វ និងផលិតកម្មសត្វ

ព័ត៌មានតម្លៃសត្វ សាច់ និងផលិតផលសត្វ ឆ្នាំ២០១៨

ឧបសម្ព័ន្ធទី១០

ល.រ	ប្រភេទទំនិញ	ឯកតា	តម្លៃតាមខែ(៛)											
			មករា	កុម្ភៈ	មីនា	មេសា	ឧសភា	មិថុនា	កក្កដា	សីហា	កញ្ញា	តុលា	វិច្ឆិកា	ធ្នូ
I.	ប្រភេទសត្វរស់													
1.1	គោរស់	គ.ក្រ	12,700	14,800	10,400	10,700	15,400	13,500	14,300	15,000	13,500	15,000	13,500	14,500
1.2	ក្របីរស់	គ.ក្រ	12,900	14,800	10,800	13,900	16,700	15,300	15,800	16,000	11,900	16,000	14,800	13,600
1.3	ជ្រូកសាច់រស់ (នាំចូលពីបរទេស លេខ១)	គ.ក្រ	8,600	6,600	7,200	6,800	7,800	8,700	8,000	9,000	8,100	9,000	8,500	8,200
1.4	ជ្រូកសាច់រស់ (នាំចូលពីបរទេស លេខ២)	គ.ក្រ	6,500	6,200	3,100	6,300	7,500	7,700	7,200	7,900	7,000	7,900	7,800	7,300
1.5	ជ្រូកសាច់រស់ (កសិដ្ឋានក្រុមហ៊ុន)	គ.ក្រ	7,000	6,900	7,500	7,500	8,500	7,700	8,400	8,800	8,700	8,800	8,700	8,600
1.6	ជ្រូកសាច់រស់ (កសិដ្ឋានកសិករ)	គ.ក្រ	6,700	6,400	6,800	7,000	7,900	7,500	7,900	8,400	8,200	8,400	8,300	8,300
1.7	ជ្រូកសាច់រស់ (កសិករចិញ្ចឹម លេខ១)	គ.ក្រ	6,600	6,200	6,700	6,900	7,900	7,300	8,100	8,300	8,200	8,300	8,200	8,300
1.8	ជ្រូកសាច់រស់ (កសិករចិញ្ចឹម លេខ២)	គ.ក្រ	6,300	6,000	6,300	6,400	7,500	6,800	7,600	8,000	7,900	8,000	7,700	6,900
1.9	មាន់សាច់រស់ (ពណ៌ស Avian)	គ.ក្រ	6,800	6,400	7,100	6,000	6,600	7,200	7,500	6,900	8,400	6,900	7,600	6,500
1.10	មាន់សាច់រស់ (បីសាសន៍)	គ.ក្រ	9,600	9,800	10,600	9,400	10,400	9,600	10,100	9,400	10,200	9,400	9,700	10,200
1.11	មាន់ស្រែរស់	គ.ក្រ	16,200	16,800	17,600	16,700	18,800	16,500	16,200	16,600	16,200	16,600	15,200	16,700
1.12	ទាសាច់រស់	គ.ក្រ	11,000	10,400	12,400	10,400	10,300	10,000	10,300	10,200	9,500	10,200	10,300	10,300
1.13	ទាកាប៉ារស់	គ.ក្រ	13,500	12,300	14,700	14,000	13,700	12,800	13,300	12,900	12,600	12,900	12,300	13,600
1.14	ក្រួចរស់	គ.ក្រ	17,100	12,200	12,200	12,200	10,700	10,600	10,700	9,600	9,100	9,600	10,700	10,000
II.	ប្រភេទសាច់ និងផលិតផលសត្វ													
2.1	សាច់គោ (លេខ១/សាច់ចំឡក)	គ.ក្រ	34,400	34,100	36,300	34,200	35,300	33,800	34,200	34,600	31,900	34,600	34,300	34,500
2.2	សាច់គោ (លេខ២/សាច់ភ្លៅ)	គ.ក្រ	31,200	31,400	33,100	30,800	32,800	30,600	31,400	31,800	30,500	31,800	31,800	31,800
2.3	សាច់គោ (លេខ៣)	គ.ក្រ	26,900	27,300	32,400	25,600	28,400	27,600	27,600	27,300	24,800	27,300	27,800	30,000
2.4	សាច់ក្របី (លេខ១/សាច់ចំឡក)	គ.ក្រ	34,000	33,500	34,500	34,500	34,500	33,200	34,000	34,300	30,900	34,300	33,400	33,000
2.5	សាច់ក្របី (លេខ២/សាច់ភ្លៅ)	គ.ក្រ	30,000	30,500	31,100	31,500	31,200	30,000	29,000	29,100	29,400	29,100	30,200	29,500
2.6	សាច់ក្របី (លេខ៣)	គ.ក្រ	26,000	28,000	24,600	21,800	25,900	24,100	26,100	25,500	24,800	25,500	25,000	25,400
2.7	សាច់ជ្រូក (សាច់សុទ្ធ)	គ.ក្រ	14,600	14,900	15,600	15,700	15,200	16,000	15,000	16,100	15,300	16,100	16,800	16,200
2.8	សាច់ជ្រូក (សាច់ជាប់ខ្លាញ់)	គ.ក្រ	12,700	12,700	13,900	13,100	13,700	13,000	13,100	14,200	13,800	14,200	13,400	14,000
2.9	សាច់ជ្រូក (សាច់បីជាន់)	គ.ក្រ	12,100	11,700	12,500	11,700	12,800	12,200	12,200	13,000	12,800	13,000	13,200	13,100
2.10	សាច់មាន់ (ពូជ Broiler)	គ.ក្រ	11,200	10,600	11,800	10,500	11,100	11,900	11,500	11,000	10,600	11,000	10,900	10,900
2.11	សាច់មាន់ (ពូជបីសាសន៍)	គ.ក្រ	14,400	14,000	14,300	13,600	14,400	14,000	14,400	13,400	14,000	13,400	14,800	14,700
2.12	សាច់មាន់ (មាន់ស្រែ)	គ.ក្រ	22,200	22,500	22,500	23,200	24,300	21,900	23,300	22,600	22,200	22,600	22,600	22,600
2.13	សាច់ទា (ទាកាប, សំពៅ)	គ.ក្រ	14,000	14,100	14,000	13,300	13,900	12,000	13,500	13,700	12,000	13,700	13,400	13,100
2.14	សាច់ទា (ទាកាប៉ា)	គ.ក្រ	17,500	16,700	17,200	17,500	17,800	15,800	17,400	17,500	16,000	17,500	16,200	15,800
2.15	សាច់ក្រួច (ក្រួចចិញ្ចឹម)	គ.ក្រ	21,000	13,800	13,800	11,500	12,600	13,500	13,100	13,100	13,200	13,100	9,700	10,700
2.16	ស៊ុតមាន់ (កសិដ្ឋាន)	គ្រាប់	460	660	550	420	480	450	430	460	460	460	440	470
2.17	ស៊ុតមាន់ (មាន់ស្រែ)	គ្រាប់	1,000	1,000	660	900	910	820	890	920	850	920	880	950
2.18	ស៊ុតទា (សាប/ធម្មតា)	គ្រាប់	510	920	670	500	500	510	480	500	510	500	530	510
2.19	ស៊ុតទា (ប្រៃ)	គ្រាប់	660	680	690	660	690	660	650	690	660	690	730	640

ថ្ងៃសុក្រ ១៣កើត ខែបុស្ស ឆ្នាំច សំរឹទ្ធិស័ក ព.ស២៥៦២
ធ្វើនៅរាជធានីភ្នំពេញ ថ្ងៃទី១៨ ខែមករា ឆ្នាំ២០១៩

បានឃើញ និងឯកភាព
អគ្គនាយក

តាន់ ផាន់ណារ៉ា

បានពិនិត្យត្រឹមត្រូវ
ប្រធាននាយកដ្ឋានផលិតកម្មសត្វ

អ្នកធ្វើតារាង

ព្រះរាជាណាចក្រកម្ពុជា
ជាតិ សាសនា ព្រះមហាក្សត្រ

ក្រសួងកសិកម្ម រុក្ខាប្រមាញ់ និងនេសាទ
អគ្គនាយកដ្ឋានសុខភាពសត្វ និងផលិតកម្មសត្វ

ការបង្កាត់ពូជគោ និងជ្រូក ដោយសិប្បនិម្មិត ឆ្នាំ២០១៨

ឧបសម្ព័ន្ធទី១១

ល.រ	រាជធានី ខេត្ត	គោ (ក្បាល)			ជ្រូក (ក្បាល)			ផ្សេងៗ
		បង្កាត់	កូនកើត		បង្កាត់	កូនកើត		
			សរុប	ញី		សរុប	ញី	
1	បន្ទាយមានជ័យ	37	0	0	4	0	0	
2	បាត់ដំបង	0	0	0	278	1,999	795	
3	កំពង់ចាម	137	86	55	0	0	0	
4	កំពង់ឆ្នាំង	13	3	1	77	620	489	
5	កំពង់ស្ពឺ	83	25	14	434	3,381	1,922	
6	កំពង់ធំ	0	0	0	0	0	0	
7	កំពត	54	44	27	6,565	0	0	
8	កណ្តាល	0	0	0	0	0	0	
9	កោះកុង	0	0	0	0	0	0	
10	ក្រចេះ	0	0	0	0	0	0	
11	មណ្ឌលគិរី	0	0	0	0	0	0	
12	ភ្នំពេញ	0	0	0	0	0	0	
13	ព្រះវិហារ	0	0	0	0	0	0	
14	ព្រៃវែង	187	23	12	216	755	384	
15	ពោធិ៍សាត់	190	118	67	211	2,012	896	
16	រតនគិរី	0	0	0	0	0	0	
17	សៀមរាប	4	0	0	520	4,550	2,075	
18	ព្រះសីហនុ	0	0	0	0	0	0	
19	ស្ទឹងត្រែង	3	0	1	10	89	87	
20	ស្វាយរៀង	10	2	0	266	1,764	941	
21	តាកែវ	33	19	8	39	370	79	
22	ឧត្តរមានជ័យ	47	4	1	505	3,427	1,638	
23	កែប	0	0	0	0	0	0	
24	ប៉ៃលិន	0	0	0	0	0	0	
25	ត្បូងឃ្មុំ	0	0	0	0	0	0	
សរុប		798	324	186	9,125	18,967	9,306	

ថ្ងៃសុក្រ ១៣កើត ខែបុស្ស ឆ្នាំច សំរឹទ្ធិស័ក ព.ស២៥៦២
ធ្វើនៅរាជធានីភ្នំពេញ ថ្ងៃទី១៨ ខែមករា ឆ្នាំ២០១៩

បានឃើញ និងឯកភាព
អគ្គនាយក

តាន់ ផាន់ណារ៉ា

បានពិនិត្យត្រឹមត្រូវ
ប្រធាននាយកដ្ឋានផលិតកម្មសត្វ

អ្នកធ្វើតារាង

ព្រះរាជាណាចក្រកម្ពុជា
ជាតិ សាសនា ព្រះមហាក្សត្រ

ក្រសួងកសិកម្ម រុក្ខាប្រមាញ់ និងនេសាទ
អគ្គនាយកដ្ឋានសុខភាពសត្វ និងផលិតកម្មសត្វ

ស្ថិតិដាំដុះដំណាំចំណីសត្វ ឆ្នាំ២០១៨

ឧបសម្ព័ន្ធទី១២

ល.រ	រាជធានី ខេត្ត	ចំនួនកន្លែង	ផ្ទៃដីដាំដុះ (ហ.ត)	ប្រភេទស្មៅចំណីសត្វ	ប្រភេទរុក្ខជាតិចំណីសត្វ
1	បន្ទាយមានជ័យ	3	10,400.00	យ៉ឺងក្រាស់ , ស៉ីមួង , ប៉ាស្បាលូម , រុស្ស៊ី	
2	បាត់ដំបង	34	12.95	មុំបាសា, ស្គាយឡូ, មូលឡាតូ ប៉ាស្បាលូម, ស៊ីមួង, យ៉ឺងក្រាស់, រុស្ស៊ី, ដំរី	
3	កំពង់ចាម	28	3.36	យ៉ឺងក្រាស ស៊ីមួង ប៉ាស្គាលូម រុស្ស៊ី	
4	កំពង់ឆ្នាំង	13	6.00	យ៉ឺងក្រាស់, រូស្ស៊ី, ហ្គីនេ	
5	កំពង់ស្ពឺ	2	3.00	ស៊ីមួង, ស្មៅដំរី	
6	កំពង់ធំ	2	2.00	ស៊ីមួង, យ៉ឺងក្រាស់, ហ្គីនេ, ម៉ូឡាតូ	
7	កំពត	185	8.12	ស៊ីមួង, ស្គាយឡូ, ម៉ូឡាតូ, យ៉ឺងក្រាស់, តេរេណូស	
8	កណ្តាល	0	0.00	ស៊ីមួង, យ៉ឺងក្រាស់, ហ្គីនេ, ម៉ូឡាតូ, បារាំង	
9	កោះកុង	1	0.42	ហ្គីណេ, ស៊ីមួង, តេរាណូស	
10	ក្រចេះ	5	3.82	ហ្គីនេ, រុស្ស៊ី, ប៉ាស្គាឡូម	
11	មណ្ឌលគិរី	0	0.00	ហ្គីណេ, ស៊ីមួង, តេរេណូស, ម៉ូឡាក់តូ	
12	ភ្នំពេញ	0	0.00		
13	ព្រះវិហារ	3	3.00	ហ្គីណេ, ស៊ីមួង, តេរេណូស, ម៉ូឡាក់តូ	
14	ព្រៃវែង	37	22.35	យ៉ឺងក្រាស់, ស្មៅដំរី, ស្គាយឡូ១៨៤, ពន្លូតលាក់, មុំសាបា, ប៉ាស្គាឡូម, ម៉ូឡាតូ	
15	ពោធិ៍សាត់	113	31.83	មូលឡាតូ, យ៉ឺងក្រាស, ស៊ីមួង, រ៉ូស្ស៊ី, ស្គាយឡូ	កន្ទំថេត, ទ្រីចាន់ធីរ៉ា
16	រតនគិរី	0	0.00	យ៉ឺងក្រាស់, ហ្គីណេ ប៉ាស្គាឡូម, រ៉ូស៊ី	
17	សៀមរាប	9	5.75	រ៉ូស្ស៊ី ស៊ីមួង ប៉ាស្បាលូម	
18	ព្រះសីហនុ	4	3.67	ហ្គីណេ,យ៉ឺងក្រាស់,រ៉ូស៊ី,ស្គាយឡូ	
19	ស្ទឹងត្រែង	12	3.50	យ៉ឺងក្រាស មុលឡាតូ រ៉ូស្ស៊ី ស៊ីមួង ស្គាយឡូ	
20	ស្វាយរៀង	136	40.14	យ៉ឺងក្រាស់, ម៉ូឡាតូ, ស៊ីមួង, តេរ៉ាណូស	កន្ទំថេត
21	តាកែវ	447	123.00	តេរាណូស ហ្គីនេ ស្គាយឡូ១៨៤ ម៉ូឡាតូ២ ប៉ង់ហ្គូលើ បារាំង ស្បាលូម ដំរី	
22	ឧត្តរមានជ័យ	5	5.00	ម៉ូឡាតូ២ ស៊ីមួង រុស្ស៊ី យ៉ឺងក្រាស់ ហ្គីណេ	
23	កែប	3	1.50	ហ្គីណេ, រូស៊ី, ស៊ីមួង	
24	ប៉ៃលិន	8	6.00	ហ្គីណេ រុស្ស៊ី និងប៉ាស្បាលុំ	
25	ត្បូងឃ្មុំ	68	20.48	ហ្គីណេ	
សរុប		1,118	10,705.89		

ថ្ងៃសុក្រ ១៣កើត ខែបុស្ស ឆ្នាំច សំរឹទ្ធិស័ក ព.ស២៥៦២
ធ្វើនៅរាជធានីភ្នំពេញ ថ្ងៃទី១៨ ខែមករា ឆ្នាំ២០១៩
អ្នកធ្វើតារាង

បានពិនិត្យត្រឹមត្រូវ
ប្រធាននាយកដ្ឋានផលិតកម្មសត្វ

ភិរុណ. សុភាព

បានឃើញ និងឯកភាព
អគ្គនាយក

តាន់ ផាន់ណារ៉ា

ព្រះរាជាណាចក្រកម្ពុជា
ជាតិ សាសនា ព្រះមហាក្សត្រ

ក្រសួងកសិកម្ម រុក្ខាប្រមាញ់ និងនេសាទ
អគ្គនាយកដ្ឋានសុខភាពសត្វ និងផលិតកម្មសត្វ

តារាងឈ្មោះក្រុមហ៊ុនផលិតចំណីសត្វ ឆ្នាំ២០១៨

ឧបសម្ព័ន្ធទី១៣

ល.រ	ឈ្មោះក្រុមហ៊ុន/រោងចក្រ/ សិប្បកម្មផលិតចំណីសត្វ	ទីតាំងរោងចក្រ				សមត្ថភាពផលិត របស់រោងចក្រ/ឆ្នាំ(t)	លទ្ធភាពផលិតបាន ក្នុងឆ្នាំ២០១៨(t)	ភាគរយ	លិខិតអនុញ្ញាត			លេខទូរស័ព្ទ	គោលបំណងអាជីវកម្ម
		ភូមិ	ឃុំ/សង្កាត់	ក្រុង/ស្រុក/ខណ្ឌ	រាជធានី ខេត្ត				មាន	គ្មាន	ចេញដោយ		
1	ស៊ីភី (CP Cambodia), 2factories	ចក	បែកចាន	អង្គស្នួល	កណ្ដាល	610,000	540,000	89%					ចិញ្ចឹមសត្វ និងលក់
2	អេហ្គ្រីម៉ាស្ទ័រ (Agri-Master), 2factories	ព្រែកក្ដី	ព្រែកតាទែន	ពញាឮ	កណ្ដាល	250,000	96,000	38%					ចិញ្ចឹមសត្វ និងលក់
3	ហ្គ្រីនហ្វីត (Green Feed Cambodia)	អណ្ដូងជា	ជីពេទ៍ទី២	ត្បូងឃ្មុំ	ត្បូងឃ្មុំ	150,000	90,000	60%					ចិញ្ចឹមសត្វ និងលក់
4	បេតាហ្គ្រោ (Betagro Cambodia)	PPSEZ	បឹងធំ	ពោធិ៍សែនជ័យ	ភ្នំពេញ	216,000	78,000	36%					ចិញ្ចឹមសត្វ និងលក់
5	ញ៉ូវហូប (New Hope Anaimal Feed Factory)	PPSEZ	បឹងធំ	ពោធិ៍សែនជ័យ	ភ្នំពេញ	180,000	66,000	37%					សម្រាប់លក់
6	ស៊ីជេ (CJ CheilJedang Feed Cambodia)	ចំការរផ្អ	វល្លិសរ	សំរោងទង	កំពង់ស្ពឺ	100,000	60,000	60%	✓		ក.ស.ក	012 527 751	សម្រាប់លក់
7	អ៊ីស្តហូប (East Hope Anaimal Nutrition)	ព្រៃពង្រ	សំបូរ	សំរោងទង	កំពង់ស្ពឺ	100,000	30,000	30%					សម្រាប់លក់
8	សាណាហ្គ្រូ (SANAGRO Corporation)	ត្រពាំងព្រៃ	ទំបន់ធំ	ពញាឮ	កណ្ដាល	100,000	24,000	24%					ចិញ្ចឹមសត្វ និងលក់
9	អិមភិក អេស៊ីអិមស៊ី (M's Pig ACMC Cambodia)	មនោរម្យ	តានៃ	ព្រៃនប់	ព្រះសីហនុ	100,000	18,000	18%					ចិញ្ចឹមសត្វ
10	ស៊ីខេវ៉ាយអ៊ី (CKYE Development)	ប៉ាងរលឹម	អូរតាវ៉ៅ	ប៉ៃលិន	ប៉ៃលិន	50,000	14,400	29%					ចិញ្ចឹមសត្វ
11	អិលវីអេស (LVS_Maxx Feed)					20,000	9,600	48%					ចិញ្ចឹមសត្វ និងលក់
12	វើលដ៍វេត (WorldVet)	កូនខ្លា	ពើក	អង្គស្នួល	កណ្ដាល	20,000	6,000	30%					ចិញ្ចឹមសត្វ និងលក់
13	ពេជ្រមុន្នី (Pich Mony)					50,000	24,000	48%					សម្រាប់លក់
14	ភីដិបបែលយូ (PWR Manufacturing)	ត្រពាំងធ្លង់	សំរោងក្រោម	ពោធិ៍សែនជ័យ	ភ្នំពេញ	4,500	188	4%					សម្រាប់នាំចេញ
15	ដឹហ្វែរ (The Fair Manufacturing)		ជ្រាំងចំរេះ	ឫស្សីកែវ	ភ្នំពេញ	3,000	1,680	56%					សម្រាប់នាំចេញ
16	អេអែនធី ហ្វីត (ANT Feed)	PPSEZ	បឹងធំ	ពោធិ៍សែនជ័យ	ភ្នំពេញ	144,000	-	0%	សាងសង់ជិតរួចរាល់ហើយ				សម្រាប់លក់
សរុប						2,097,500	1,057,868						

ថ្ងៃសុក្រ ១៣កើត ខែបុស្ស ឆ្នាំច សំរឹទ្ធិស័ក ព.ស២៥៦២
ធ្វើនៅរាជធានីភ្នំពេញ ថ្ងៃទី១៨ ខែមករា ឆ្នាំ២០១៩
អ្នកធ្វើតារាង

បានពិនិត្យត្រឹមត្រូវ
ប្រធាននាយកដ្ឋានផលិតកម្មសត្វ

បានឃើញ និងឯកភាព
អគ្គនាយក

តាន់ ផាន់ណារ៉ា

ព្រះរាជាណាចក្រកម្ពុជា
ជាតិ សាសនា ព្រះមហាក្សត្រ

ក្រសួងកសិកម្ម រុក្ខាប្រមាញ់ និងនេសាទ
អគ្គនាយកដ្ឋានសុខភាពសត្វ និងផលិតកម្មសត្វ

ព័ត៌មានតម្លៃចំណីសត្វ និងវត្ថុធាតុដើម ឆ្នាំ២០១៨

ឧបសម្ព័ន្ធទី១៤

ល.រ	ប្រភេទទំនិញ	ឯកតា	តម្លៃតាមខែ(៛)											
			មករា	កុម្ភៈ	មីនា	មេសា	ឧសភា	មិថុនា	កក្កដា	សីហា	កញ្ញា	តុលា	វិច្ឆិកា	ធ្នូ
I.	**ប្រភេទចំណីសត្វ**													
1.1	មេចំណី ជ្រូកសាច់ (ជំទង់-លក់)	គ.ក្រ	3,800	3,700	3,960	4,000	4,000	3,940	3,800	3,400	3,860	3,400	3,800	3,560
1.2	មេចំណី ជ្រូកមេជំទង់	គ.ក្រ	4,000	3,700	4,050	4,100	3,700	3,390	3,800	3,000	3,280	3,000	3,700	3,550
1.3	មេចំណី ជ្រូកមេផើម	គ.ក្រ	3,900	3,500	3,860	3,600	3,400	3,800	3,600	3,100	3,800	3,100	3,600	3,500
1.4	មេចំណី ជ្រូកមេបំបៅដោះកូន	គ.ក្រ	4,100	3,500	3,950	3,300	3,400	3,200	3,600	3,100	3,100	3,100	3,500	3,540
1.5	ចំណីសម្រេច កូនជ្រូក (មុនផ្តាច់ដោះ)	គ.ក្រ	3,900	3,700	4,230	4,000	3,700	3,830	3,800	3,700	3,850	3,700	4,100	4,070
1.6	ចំណីសម្រេច កូនជ្រូក (ក្រោយផ្តាច់ដោះ)	គ.ក្រ	3,400	3,400	3,660	3,600	3,400	3,660	3,500	3,300	3,600	3,300	3,400	3,560
1.7	ចំណីសម្រេច ជ្រូកសាច់ (ជំទង់-លក់)	គ.ក្រ	2,400	2,400	2,700	2,400	2,500	2,200	2,400	2,500	2,200	2,500	2,500	2,400
1.8	មេចំណី មាន់-ទាសាច់ (ជំទង់-លក់)	គ.ក្រ	3,000	3,000	3,000	2,900	2,800	2,240	2,900	2,400	2,240	2,400	2,800	2,340
1.9	មេចំណី មាន់-ទាពង	គ.ក្រ	3,000	2,800	2,800	2,900	2,700	2,330	2,900	2,100	2,330	2,100	2,900	2,250
1.10	ចំណីសម្រេច កូនមាន់-ទា	គ.ក្រ	2,800	2,400	2,500	2,400	2,400	2,470	2,400	2,400	2,500	2,400	2,400	2,310
1.11	ចំណីសម្រេច មាន់-ទាសាច់	គ.ក្រ	3,100	2,500	2,330	2,500	2,500	2,400	2,500	2,500	2,470	2,500	2,400	2,410
1.12	ចំណីសម្រេច មាន់-ទាពង	គ.ក្រ	2,500	2,300	2,100	2,300	2,300	2,170	2,200	2,500	2,200	2,500	2,300	2,100
1.13	ចំណីសម្រេច ក្រួចសាច់	គ.ក្រ	3,200	2,500	2,500	2,700	2,500	2,460	2,400	2,500	2,400	2,500	2,500	2,340
1.14	ចំណីសម្រេច ក្រួចពង	គ.ក្រ	3,200	2,500	2,500	2,700	2,400	2,430	2,400	2,500	2,480	2,500	2,500	2,210
II.	**ប្រភេទវត្ថុធាតុដើមផ្សំចំណីសត្វ**													
2.1	កន្ទក់ លេខ១	គ.ក្រ	880	940	960	980	1,000	960	940	1,020	900	1,020	980	1,070
2.2	កន្ទក់ លេខ២	គ.ក្រ	690	760	770	790	700	780	750	850	720	850	760	830
2.3	ចុងអង្ករ លេខ១	គ.ក្រ	1,160	1,280	1,090	1,200	1,300	1,250	1,390	1,330	1,180	1,330	1,420	1,340
2.4	ចុងអង្ករ លេខ២	គ.ក្រ	1,000	1,000	900	1,000	1,000	1,210	1,230	1,060	1,150	1,060	1,170	1,250
2.5	ពោតក្រហម លេខ១	គ.ក្រ	1,540	1,540	1,540	1,100	1,800	1,320	1,540	2,120	1,310	2,120	1,220	1,800
2.6	ពោតក្រហម លេខ២	គ.ក្រ	1,510	1,380	1,380	910	1,400	1,120	1,320	1,990	1,060	1,990	1,070	1,720
2.7	សណ្តែកសៀង លេខ១	គ.ក្រ	2,330	2,620	2,560	2,100	2,900	2,150	2,590	3,170	2,100	3,170	2,490	2,980
2.8	សណ្តែកសៀង លេខ២	គ.ក្រ	2,160	2,340	2,170	1,800	2,600	1,980	2,390	2,720	1,970	2,720	2,320	2,960
2.9	ម្សៅកាកសណ្តែកស្ងួត	គ.ក្រ	5,000	1,900	1,900	700	700	700	1,970	2,150	650	2,150	1,970	2,850
2.10	ដំឡូងមីស្ងួត/ក្រៀម លេខ១	គ.ក្រ	760	740	740	1,100	600	1,020	690	530	960	530	750	560
2.11	ដំឡូងមីស្ងួត/ក្រៀម លេខ២	គ.ក្រ	650	650	650	800	500	930	650	400	870	400	600	400
2.12	ត្រីហាលក្រៀម លេខ១	គ.ក្រ	2,960	2,540	2,540	3,500	4,900	3,250	4,500	4,830	3,200	4,830	2,660	4,800
2.13	ត្រីហាលក្រៀម លេខ២	គ.ក្រ	2,800	2,150	2,150	3,000	4,400	3,000	4,400	4,460	2,960	4,460	2,100	4,200
2.14	ម្សៅត្រី លេខ១	គ.ក្រ	4,500	3,770	3,770	3,500	3,700	3,830	3,900	3,960	3,830	3,960	3,730	4,080
2.15	ម្សៅត្រី លេខ២	គ.ក្រ	4,400	3,560	3,560	3,400	3,500	4,350	3,500	3,500	4,350	3,500	3,460	3,200

ថ្ងៃសុក្រ ១៣កើត ខែបុស្ស ឆ្នាំច សំរឹទ្ធិស័ក ព.ស២៥៦២
ធ្វើនៅរាជធានីភ្នំពេញ ថ្ងៃទី១៨ ខែមករា ឆ្នាំ២០១៩
អ្នកធ្វើតារាង

បានពិនិត្យត្រឹមត្រូវ
ប្រធាននាយកដ្ឋានផលិតកម្មសត្វ

បានឃើញ និងឯកភាព
អគ្គនាយក

តាន់ ផាន់ណារ៉ា

ព្រះរាជាណាចក្រកម្ពុជា
ជាតិ សាសនា ព្រះមហាក្សត្រ

អគ្គនាយកដ្ឋានសុខភាពសត្វ និងផលិតកម្មសត្វ
នាយកដ្ឋានសុខភាពសត្វ និងសុខភាពសាធារណៈបសុព្យាបាល

តារាងស្ថិតិចាក់ថ្នាំការពារជម្ងឺគោ ក្របី ឆ្កែ ឆ្មា ប្រចាំឆ្នាំ ២០១៨

ឧបសម្ព័ន្ធ ទី ១៥

ល.រ	រាជធានី/ខេត្ត	សារទឹក			អុតក្តាម		បូសខ្យល់		ឈាមខ្មៅ		ឆ្កែ ឆ្មា	
		គោ	ក្របី	ពពែ	គោ	ក្របី	គោ	ក្របី	គោ	ក្របី	ឆ្កែ	ឆ្មា
1	បន្ទាយមានជ័យ	107,968	2,817	0	32,114	819	0	0	0	0	44	0
2	បាត់ដំបង	66,064	548	300	7,336	115	0	0	0	0	4,730	801
3	កំពង់ចាម	24,154	3,951	0	2,874	498	0	0	0	0	0	0
4	កំពង់ឆ្នាំង	62,872	12,890	126	19,642	4,319	0	0	0	0	0	0
5	កំពង់ស្ពឺ	73,789	0	0	22,716	0	2,565	0	0	0	0	0
6	កំពង់ធំ	52,439	12,397	2	7,841	1,547	672	28	0	0	125	0
7	កំពត	55,137	3,179	0	14,804	988	0	0	0	0	153	0
8	កណ្តាល	60,060	1,683	0	15,431	524	0	0	0	0	113	24
9	កោះកុង	2,980	3,978	0	82	11	0	0	0	0	86	2
10	ក្រចេះ	28,881	7,501	0	3,045	307	3,300	171	0	0	0	0
11	មណ្ឌលគិរី	613	196	0	0	0	0	0	0	0	38	0
12	រាជធានីភ្នំពេញ	1,551	0	0	1,554	0	0	0	0	0	132	28
13	ព្រះវិហារ	19,551	2,844	0	12,333	2,597	1,906	441	0	0	0	0
14	ព្រៃវែង	85,450	5,631	0	21,169	2,881	0	0	0	0	0	0
15	ពោធិ៍សាត់	37,966	31,177	0	4,476	3,677	542	510	0	0	0	0
16	រតនគិរី	3,338	1,624	0	1,086	112	0	0	0	0	41	0
17	សៀមរាប	45,478	5,488	193	5,354	2,574	260	0	0	0	195	0
18	ព្រះសីហនុ	8,174	6,693	21	105	125	0	0	0	0	247	0
19	ស្ទឹងត្រែង	9,596	5,569	0	4,765	3,482	0	0	0	0	138	0
20	ស្វាយរៀង	57,711	52,257	2,484	13,691	10,824	0	0	0	0	0	0
21	តាកែវ	159,570	3,517	0	43,735	435	0	0	0	0	0	0
22	ឧត្តរមានជ័យ	32,075	948	0	8,815	252	0	0	0	0	0	0
23	កែប	2,034	88	0	0	0	0	0	0	0	69	0
24	ប៉ៃលិន	3,880	0	71	2,530	0	0	0	0	0	21	0
25	ត្បូងឃ្មុំ	61,994	23,647	102	14,847	9,128	0	0	0	0	43	0
	សរុប	1,063,325	188,623	3,299	260,345	45,215	9,245	1,150	0	0	6,175	855

ថ្ងៃច័ន្ទ ១០កើត ខែមិគសិរ ឆ្នាំច សំរឹទ្ធិស័ក ព.ស.២៥៦២
រាជធានីភ្នំពេញ, ថ្ងៃទី១៧ ខែធ្នូ ឆ្នាំ២០១៨

បានឃើញនិងឯកភាព
ប្រតិភូរាជរដ្ឋាភិបាលកម្ពុជាទទួលបន្ទុកជា
អគ្គនាយកនៃអគ្គនាយកដ្ឋានសុខភាពសត្វនិងផលិតកម្មសត្វ

តាន់ ផាន់ណារ៉ា

បានពិនិត្យត្រឹមត្រូវ
ប្រធាននាយកដ្ឋានសុខភាពសត្វនិងសុខភាព
សាធារណៈបសុព្យាបាល

អ្នកធ្វើតារាង

ព្រះរាជាណាចក្រកម្ពុជា
ជាតិ សាសនា ព្រះមហាក្សត្រ

អគ្គនាយកដ្ឋានសុខភាពសត្វ និងផលិតកម្មសត្វ
នាយកដ្ឋានសុខភាពសត្វ និងសុខភាពសាធារណៈបសុព្យាបាល

តារាងស្ថិតិចាក់ថ្នាំការពារជម្ងឺជ្រូក សត្វស្លាប ប្រចាំឆ្នាំ ២០១៨

ឧបសម្ព័ន្ធ ទី ១៦

ល.រ	រាជធានី/ខេត្ត	ជ្រូក									សត្វស្លាប					
		សារទឹក	ប៉េស្ត	សាល់ម៉ូ	អុតក្តាម	អូហ្យេស្គី	រាគកូនជ្រូក	កញ្ជ្រិល	ជាតិដែក	ផ្លូវដង្ហើម	ញូវកាស	អាសន្នរោគ	អុត	ហ្គូមបូរ៉ូ	ប៉េស្តទា	អាសន្នរោគទា
1	បន្ទាយមានជ័យ	7,878	14,881	9,192	494	2,745	7,591	2,220	9,973	4,281	84,589	127,852	61,771	0	76,374	170,212
2	បាត់ដំបង	7,525	28,812	7,022	1,180	4,749	3,146	5,644	13,813	5,354	240,090	158,996	210,923	38,338	104,451	101,465
3	កំពង់ចាម	7,477	7,433	7,001	4,630	578	1,041	407	1,609	335	56,480	21,245	43,904	0	100,045	107,678
4	កំពង់ឆ្នាំង	27,075	51,913	102,959	10,457	11,718	46,374	33,593	47,081	11,756	710,531	615,814	692,563	27,350	309,032	350,610
5	កំពង់ស្ពឺ	16,842	19,462	0	20,440	0	0	0	0	0	153,169	57,381	181,259	0	0	0
6	កំពង់ធំ	5,501	6,879	6,259	125	2,964	142	226	2,879	208	122,813	149,673	110,780	5,300	83,074	20,800
7	កំពត	18,116	19,891	95,177	673	2,414	18,080	8,726	11,311	1,439	60,601	39,421	10,387	0	46,520	11,820
8	កណ្តាល	6,166	10,137	7,000	5,991	8,019	7,476	6,040	9,291	6,317	18,431	8,002	4,703	8,899	3,234	645
9	កោះកុង	1,351	1,600	30	882	1,440	1,599	0	1,601	2,072	4,155	2,577	3,538	0	0	0
10	ក្រចេះ	7,832	8,852	6,233	147	2,462	1,060	752	2,676	1,674	32,966	21,971	6,300	0	0	0
11	មណ្ឌលគិរី	3,594	3,618	2,100	0	660	2,550	804	960	450	6,522	6,972	6,630	0	438	348
12	រាជធានីភ្នំពេញ	0	0	0	0	0	0	0	0	0	0	0	0	0	0	0
13	ព្រះវិហារ	4,160	4,523	420	12	0	3,285	0	894	0	3,560	1,769	1,662	0	0	0
14	ព្រៃវែង	13,583	13,992	7,591	336	949	5,665	731	10,081	897	22,490	12,594	10,218	194	65,203	23,021
15	ពោធិ៍សាត់	3,216	9,229	2,786	0	4,053	0	0	8,839	0	24,962	17,483	25,407	0	0	0
16	រតនគិរី	989	1,390	0	70	0	401	646	803	879	23,742	12,957	1,327	0	0	0
17	សៀមរាប	8,298	6,809	767	0	2,156	316	142	3,524	497	24,399	14,251	10,131	0	1,000	0
18	ព្រះសីហនុ	4,814	4,874	4,682	487	4,407	3,745	1,234	4,124	3,552	24,896	23,473	8,119	0	14,224	18,551
19	ស្ទឹងត្រែង	2,041	2,019	50	1,465	1,285	1,043	530	1,365	0	17,645	7,060	15,025	1,120	400	400
20	ស្វាយរៀង	16,057	17,747	15,224	2,316	8,016	13,448	5,935	17,888	7,186	42,198	42,296	40,276	5,058	2,792	2,739
21	តាកែវ	42,480	63,796	57,217	7,917	12,722	11,834	12,125	18,804	16,652	110,439	68,054	75,533	44,560	241,743	246,562
22	ឧត្តរមានជ័យ	1,550	1,966	717	0	1,204	1,620	1,375	1,566	1,213	14,691	13,986	13,461	0	0	0
23	កែប	0	388	0	0	0	346	0	412	0	7,747	0	0	0	0	0
24	ប៉ៃលិន	0	1,977	1,205	388	0	1,500	148	2,192	450	9,644	1,463	7,650	8,743	0	0
25	ត្បូងឃ្មុំ	19,345	29,821	20,824	3,575	11,901	12,414	1,737	21,457	3,396	312,189	132,068	278,846	16,299	23,935	22,670
សរុប		225,890	332,009	354,456	61,585	84,442	144,676	83,015	193,143	68,608	2,128,949	1,557,358	1,820,413	155,861	1,072,465	1,077,862

ថ្ងៃច័ន្ទ ១០កើត ខែមិគសិរ ឆ្នាំច សំរឹទ្ធិស័ក ព.ស.២៥៦២
រាជធានីភ្នំពេញ, ថ្ងៃទី១៧ ខែធ្នូ ឆ្នាំ២០១៨
អ្នកធ្វើតារាង

បានឃើញនិងឯកភាព
ប្រតិភូរាជរដ្ឋាភិបាលកម្ពុជាទទួលបន្ទុកជា
អគ្គនាយកនៃអគ្គនាយកដ្ឋានសុខភាពសត្វនិងផលិតកម្មសត្វ

តាន់ ផាន់ណារ៉ា

បានពិនិត្យត្រឹមត្រូវ
ប្រធាននាយកដ្ឋានសុខភាពសត្វនិងសុខភាព
សាធារណៈបសុព្យាបាល

ព្រះរាជាណាចក្រកម្ពុជា
ជាតិ សាសនា ព្រះមហាក្សត្រ

អគ្គនាយកដ្ឋានសុខភាពសត្វ និងផលិតកម្មសត្វ
នាយកដ្ឋានសុខភាពសត្វ និងសុខភាពសាធារណៈបសុព្យាបាល

តារាងសកម្មភាពជីវសុវត្ថិភាព ប្រចាំឆ្នាំ ២០១៨

ឧបសម្ព័ន្ធ ទី ១៧

ល.រ	រាជធានី/ខេត្ត	កន្លែងចិញ្ចឹម					ទីផ្សារ(កន្លែង)		ភូមិដ្ឋាន(លើ)		ធ្វើជីវសុវត្ថិភាពទៅលើកន្លែង			ថ្នាំងាប់មេរោគ		
		គោ	ក្របី	ជ្រូក	មាន់	ទា	ពិឃាតមាន់	លក់មាន់	ទ្រុងចិញ្ចឹម	បរិវេណភូមិ	សត្តឃាតដ្ឋាន	ផ្លូវជាតិ	ផ្ទះជម្ងឺ	Th4	កំបោរ	Formsada
1	បន្ទាយមានជ័យ	176	2	190	359	133	13	72	804	1	84	6	0	3	0	6
2	បាត់ដំបង	354	25	1,300	1,286	774	148	179	1,020	165	362	20	4	0	0	0
3	កំពង់ចាម	24	2	103	123	84	46	47	655	6	24	0	4	141	0	
4	កំពង់ឆ្នាំង	144	49	266	473	58	0	0	156	0	254	0	27	2	0	94
5	កំពង់ស្ពឺ	3	0	171	224	0	0	0	310	0	47	0	80	541	0	0
6	កំពង់ធំ	6	0	32	118	110	0	0	128	54	60	66	1	88	10	106
7	កំពត	17	0	131	201	107	47	61	40	28	145	3	2	56	0	264
8	កណ្តាល	62	0	2,141	1,282	145	71	137	169	28	511	4	6	0	0	0
9	កោះកុង	77	75	65	68	17	43	57	54	3	55	0	0	20	36	38
10	ក្រចេះ	0	0	250	488	0	50	0	17	0	154	0	0	30	2	28
11	មណ្ឌលគិរី	22	27	46	65	22	17	5	36	5	11	0	41	30	6	0
12	រាជធានីភ្នំពេញ	0	0	0	0	0	0	0	0	0	8	0	0	0	0	8
13	ព្រះវិហារ	12	0	269	260	0	0	0	169	0	34	0	1	244	439	0
14	ព្រៃវែង	200	95	813	1,008	143	128	63	2,416	456	227	4	198	20	0	0
15	ពោធិ៍សាត់	58	19	106	136	115	21	29	128	61	79	0	0	0	0	0
16	រតនគិរី	9	4	28	71	6	0	0	429	5	14	0	8	24	0	74
17	សៀមរាប	144	19	103	178	20	0	2	96	36	8	0	8	41	23	0
18	ព្រះសីហនុ	0	0	23	25	27	0	0	8	6	3	0	10	20	0	0
19	ស្ទឹងត្រែង	24	1	519	796	22	8	1	804	672	11	0	16	0	0	418
20	ស្វាយរៀង	305	238	360	588	131	18	77	346	108	401	43	112	21	0	42
21	តាកែវ	249	46	730	902	618	162	66	8,306	196	115	0	0	670	395	0
22	ឧត្តរមានជ័យ	30	0	27	26	0	0	0	6	0	9	0	0	69	0	22
23	កែប	0	0	0	50	0	0	0	48	0	12	0	0	110	0	0
24	ប៉ៃលិន	88	0	80	79	0	0	0	80	80	44	0	0	44	0	36
25	ត្បូងឃ្មុំ	0	0	0	237	40	60	43	3,932	65	205	0	50	0	0	4,638
	សរុប	2,004	602	7,753	9,043	2,572	832	839	20,157	1,975	2,877	146	568	2,174	911	5,774

ថ្ងៃច័ន្ទ ១០កើត ខែមិគសិរ ឆ្នាំច សំរឹទ្ធិស័ក ព.ស. ២៥៦២
រាជធានីភ្នំពេញ, ថ្ងៃទី១៧ ខែធ្នូ ឆ្នាំ២០១៨
អ្នកធ្វើតារាង

បានឃើញនិងឯកភាព
ប្រតិភូរាជរដ្ឋាភិបាលកម្ពុជាទទួលបន្ទុកជា
អគ្គនាយកនៃអគ្គនាយកដ្ឋានសុខភាពសត្វនិងផលិតកម្មសត្វ

តាន់ ផាន់ណារ៉ា

បានពិនិត្យត្រឹមត្រូវ
ប្រធាននាយកដ្ឋានសុខភាពសត្វនិងសុខភាព
សាធារណៈបសុព្យាបាល

ព្រះរាជាណាចក្រកម្ពុជា
ជាតិ សាសនា ព្រះមហាក្សត្រ

អគ្គនាយកដ្ឋាន សុខភាពសត្វ និងផលិតកម្មសត្វ
នាយកដ្ឋានសុខភាពសត្វ និងសុខភាពសាធារណៈបសុព្យាបាល

តារាងភ្នាក់ងារសុខភាពសត្វ ប្រចាំឆ្នាំ ២០១៨

ឧបសម្ព័ន្ធ ទី ១៨

ល.រ	រាជធានី ខេត្ត	ចំនួន ខណ្ឌ ស្រុក ក្រុង	ចំនួន ឃុំ សង្កាត់	ចំនួនភូមិ	ចំនួនភ្នាក់ងារសុខភាពសត្វភូមិ								ផ្សេងៗ
					២០១៦		២០១៧			២០១៨			
					សរុប	ស្រី	សរុប	ស្រី	សកម្ម	សរុប	ស្រី	សកម្ម	
1	បន្ទាយមានជ័យ	9	65	645	541	36	631	43	190	588	39	190	
2	បាត់ដំបង	14	102	810	807	62	800	65	327	734	64	327	
3	កំពង់ចាម	10	109	916	843	116	843	63	156	780	63	156	
4	កំពង់ឆ្នាំង	8	70	569	556	17	500	7	306	493	6	306	
5	កំពង់ស្ពឺ	8	87	1,363	1,177	67	1,177	67	558	1,116	61	558	
6	កំពង់ធំ	8	81	765	701	103	723	101	164	619	98	164	
7	កំពត	8	93	488	504	41	504	41	449	504	37	449	
8	កណ្ដាល	11	127	1,010	663	26	663	26	206	663	25	206	
9	កោះកុង	7	29	119	114	36	116	24	38	92	21	38	
10	ក្រចេះ	6	47	258	178	21	178	21	87	178	18	87	
11	មណ្ឌលគិរី	5	21	92	173	23	83	6	20	77	4	20	
12	ភ្នំពេញ	12	105	953	64	2	64	2	37	64	2	37	
13	ព្រះវិហារ	8	51	232	292	80	340	92	129	248	88	129	
14	ព្រៃវែង	13	116	1,149	831	70	858	72	501	786	67	501	
15	ពោធិ៍សាត់	6	49	511	508	14	514	17	254	497	15	254	
16	រតនះគិរី	9	50	243	184	3	162	3	12	159	2	12	
17	សៀមរាប	12	100	909	687	76	687	76	407	687	71	407	
18	ព្រះសីហនុ	4	29	111	131	6	83	6	90	90	4	90	
19	ស្ទឹងត្រែង	5	34	128	165	4	165	4	55	165	2	55	
20	ស្វាយរៀង	8	80	690	624	21	640	75	150	565	69	150	
21	តាកែវ	10	100	1,119	1,337	52	1,337	52	639	1,337	46	639	
22	កែប	2	5	18	29	2	32	2	10	30	2	10	
23	ប៉ៃលិន	2	8	90	77	7	77	7	35	77	5	35	
24	ឧត្ដមានជ័យ	5	24	304	223	16	115	6	58	109	5	58	
25	ត្បូងឃ្មុំ	7	64	873	1,128	161	1,128	161	450	1,128	157	448	
	សរុប	197	1,646	14,365	12,537	1,062	12,420	1,039	5,328	11,786	971	5,326	

ថ្ងៃ ច័ន្ទ ១០កើត ខែ មិគសិរ ឆ្នាំ ច សំរឹទ្ធិស័ក ព.ស.២៥៦២
រាជធានីភ្នំពេញ.ថ្ងៃទី ១៧ ខែ ធ្នូ ឆ្នាំ២០១៨
អ្នកធ្វើតារាង

បានឃើញ និងឯកភាព
ប្រតិភូរាជរដ្ឋាភិបាលកម្ពុជាទទួលបន្ទុកជា
អគ្គនាយកអគ្គនាយកដ្ឋានសុខភាពសត្វនិងផលិតកម្មសត្វ
តាន់ ផាន់ណារ៉ា

បានពិនិត្យត្រឹមត្រូវ
ប្រធាននាយកដ្ឋាន
សុខភាពសត្វនិងសុខភាពសាធារណៈបសុព្យាបាល

អគ្គនាយកដ្ឋានសុខភាពសត្វ និងផលិតកម្មសត្វ
នាយកដ្ឋានសុខភាពសត្វ និងសុខភាពសាធារណៈបសុពេទ្យ

ព្រះរាជាណាចក្រកម្ពុជា
ជាតិ សាសនា ព្រះមហាក្សត្រ

ឧបសម្ព័ន្ធទី១៩

តារាងស្ថិតិសត្តឃាតដ្ឋាន កន្លែងប្រមូលផ្តុំសត្វពិឃាត និងស្ថិតិសត្វពិឃាតប្រចាំ ឆ្នាំ២០១៨

ល.រ	ឈ្មោះខេត្ត ក្រុង	ចំនួនសត្តឃាតដ្ឋាន		ចំនួនសត្វពិឃាត				ផ្សេងៗ
		សត្តឃាតដ្ឋានស្របច្បាប់	ពិឃាតប្រមូលផ្តុំ	គោ(ក្បាល)	ក្របី(ក្បាល)	ជ្រូក(ក្បាល)	មាន់(ក្បាល)	
១	បន្ទាយមានជ័យ	11		6485	0	39834	7960	
២	បាត់ដំបង	13		15007	129	68385	81864	
៣	កំពង់ចាម	0		6630	0	37350	37212	
៤	កំពង់ឆ្នាំង	10		8566	0	35542	0	
៥	កំពង់ស្ពឺ	14		8505	0	34294	0	
៦	កំពង់ធំ	6		7757	806	37708	0	
៧	កំពត	7		3204	6	25344	17185	
៨	កណ្តាល	36		1096	0	8504	214200	
៩	កោះកុង	3		559	420	11622	26028	
១០	ក្រចេះ	6		581	6	1824	0	
១១	មណ្ឌលគិរី	4		1,579	30	5,325	7,425	
១២	រាជធានីភ្នំពេញ	12		12188	0	141950	344170	
១៣	ព្រះវិហារ	4		962	0	5238	0	
១៤	ព្រៃវែង	11		5164	9	34607	0	
១៥	ពោធិ៍សាត់	6		3578	103	23338	0	
១៦	រតនគិរី	4		2622	950	15683	0	
១៧	សៀមរាប	7		9026	383	55701	0	
១៨	ព្រះសីហនុ	3		632	24	7482	120681	
១៩	ស្ទឹងត្រែង	1		1376	505	10206	0	
២០	ស្វាយរៀង	12		5367	202	27751	0	
២១	តាកែវ	1		4079	0	20594	392537	
២២	ឧត្តរមានជ័យ	1		3609	0	18117	16420	
២៣	កែប	1		313	0	3860	0	
២៤	ប៉ៃលិន	2		1092	0	8535	0	
២៥	ត្បូងឃ្មុំ	0		2236	118	22978	0	
សរុប		175		112,213	3,691	701,772	1,265,682	

បានឃើញ និងឯកភាព
ប្រតិភូរាជរដ្ឋាភិបាលកម្ពុជាទទួលបន្ទុកជា
អគ្គនាយកនៃអគ្គនាយកដ្ឋានសុខភាពសត្វ និងផលិតកម្មសត្វ

តាន់ ផាន់ណារ៉ា

បានពិនិត្យត្រឹមត្រូវ
ប្រធាននាយកដ្ឋានសុខភាពសត្វ និងសុខភាព
សាធារណៈបសុពេទ្យ

ថ្ងៃ ចន្ទ ១២រោច ខែ មិគសិរ ឆ្នាំច សំរឹទ្ធិស័ក ព.ស.២៥៦២
រាជធានីភ្នំពេញ, ថ្ងៃទី ២៤ ខែ ធ្នូ ឆ្នាំ២០១៨
ប្រធានការិយាល័យសត្តឃាតដ្ឋាន និងកែច្នៃ

ព្រះរាជាណាចក្រកម្ពុជា
ជាតិ សាសនា ព្រះមហាក្សត្រ

ក្រសួងកសិកម្ម រុក្ខាប្រមាញ់ និងនេសាទ
អគ្គនាយកដ្ឋានសុខភាពសត្វ និងផលិតកម្មសត្វ

ឧបសម្ព័ន្ធទី២០

ស្ថិតិមន្ត្រីរាជការផលិតកម្ម និងបសុព្យាបាលទូទាំងប្រទេស ប្រចាំឆ្នាំ២០១៨

ល.រ	អគ្គនាយកដ្ឋាន / រាជធានី-ខេត្ត	ក		ខ		គ		សរុប	សញ្ញាប័ត្រ							
		ប្រុស	ស្រី	ប្រុស	ស្រី	ប្រុស	ស្រី		បណ្ឌិត	បរិញ្ញាប័ត្រជាន់ខ្ពស់	បរិញ្ញាប័ត្រ	បរិញ្ញាប័ត្ររង	បឋម	បុគ្គលិក	មន្ត្រីជាប់កិច្ចសន្យា	សរុបរួម
១	អគ្គនាយកដ្ឋាន	១២៩	៤៧	៤៧	៣៤	២៤	៧	២៨៨	៨	៤១	១៦០	៥៤	៥	២០	៥២	៣៤០
២	រាជធានីភ្នំពេញ	១៥	៣	១៣	៥	១១	១	៤៨		២	១៥	២០	១១		៤	៥២
៣	កណ្ដាល	១៤	២	១៤	៧	១៣	១	៥១		១០	២០	១៤	៤	៣	៤	៥៥
៤	តាកែវ	១៥	៣	១០		១៧		៤៥			២៨	១៣	៤		៣	៤៨
៥	កំពត	៩	១	៥		១៤	៦	៣៥			១៣	៨	៩	៥		៣៥
៦	កែប	៥		៣			១	៩			៩					៩
៧	ព្រះសីហនុ	៣		៤	២	៦		១៥			៣	៦	៤	២		១៥
៨	កោះកុង	៤	១	៣		២		១០			៧	២	១			១០
៩	កំពង់ស្ពឺ	៨	៤	២		១៤	៤	៣២		៣	១១	១០	១	៧	៣	៣៥
១០	កំពង់ឆ្នាំង	៨	២	៤	១	៣	១	១៩		១	១៦			២		១៩
១១	ពោធិសាត់	៥	១	៨		៦	១	២១			៦	៨	៧		១	២២
១២	បាត់ដំបង	១៣	៤	៩	៧	២២	៧	៦២		៩	១៧	២០	១៥	១	២	៦៤
១៣	ប៉ៃលិន	៥				១		៦		២	៣		១		១	៧
១៤	បន្ទាយមានជ័យ	៥	១	៤	១	៨	៣	២២		១	៨	១០	៣		១	២៣
១៥	ឧត្តរមានជ័យ	៥	១	៧	១	១		១៥			៦	៨		១	១	១៦
១៦	ព្រះវិហារ	៥	១	៤	១	៧		១៨			៦	៥	១	៦		១៨
១៧	កំពង់ធំ	៧	១	៨	១	៩		២៦		៣	៥	១៨			១	២៧
១៨	កំពង់ចាម	៩	១	៨	៥	៧		៣០		៣	១៦	៧	៣	១		៣០
១៩	ក្រចេះ	៣		៨	១	៣		១៥			៣	៩	២	១		១៥
២០	ស្ទឹងត្រែង	១	១	៥				៧		១	៤		២			៧
២១	រតនគីរី	៤		៣	១	១		៩		១	៣	៤		១		៩
២២	មណ្ឌលគីរី	៣	១	១				៥		១	៣	១				៥
២៣	សៀមរាប	៩	១	៥	២	៤	២	២៣		៥	៩	៧	១	១	១	២៤
២៤	ព្រៃវែង	៣	២	១២	១	១២	៣	៣៣			១៩	៨	១	៥		៣៣
២៥	ស្វាយរៀង	៧	១	៩	១	៨		២៦		២	៩	១២	៣		១	២៧
២៦	ត្បូងឃ្មុំ	៦	១	៧	១	១		១៦		២	៥	៨		១	១	១៧
សរុប		៣០០	៨០	២០៣	៧២	១៩៤	៣៧	៨៨៦	៨	៨៧	៤០៤	២៥២	៧៨	៥៧	៧៦	៩៦២

ថ្ងៃច័ន្ទ ៩កើត ខែ បុស្ស ឆ្នាំច សំរឹទ្ធិស័ក ព.ស ២៥៦២
រាជធានីភ្នំពេញ, ថ្ងៃទី14 ខែ មករា ឆ្នាំ២០១៩
អ្នកធ្វើតារាង

បានឃើញ និងឯកភាព
ប្រតិភូរាជរដ្ឋាភិបាលកម្ពុជាទទួលបន្ទុកជា
អគ្គនាយកនៃអគ្គនាយកដ្ឋានសុខភាពសត្វ និងផលិតកម្មសត្វ

តាន់ ផាន់ណារ៉ា

បានឃើញ និងឯកភាព
ប្រធាននាយកដ្ឋានរដ្ឋបាល ផែនការ
គណនេយ្យ និងសហប្រតិបត្តិការ

ឃុន ប៊ុណ្ណារ៉ា