



គម្រោងបង្ហាញបច្ចេកវិទ្យាដើម្បីបង្កើនផលិតភាពជុំវិញតំបន់ទន្លេសាប

TSTD (ADB TA 7305-CAM)

បច្ចេកទេសចិញ្ចឹមមាន់ស្រុកសម្រាប់ទីផ្សារ

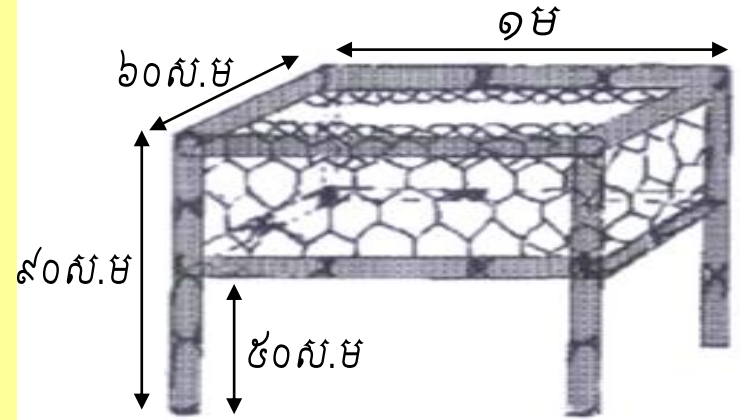
បង្ហាញដោយ៖ លោក ស៊ុន ប៉ែន

ជំនាញផ្នែកបសុសត្វ

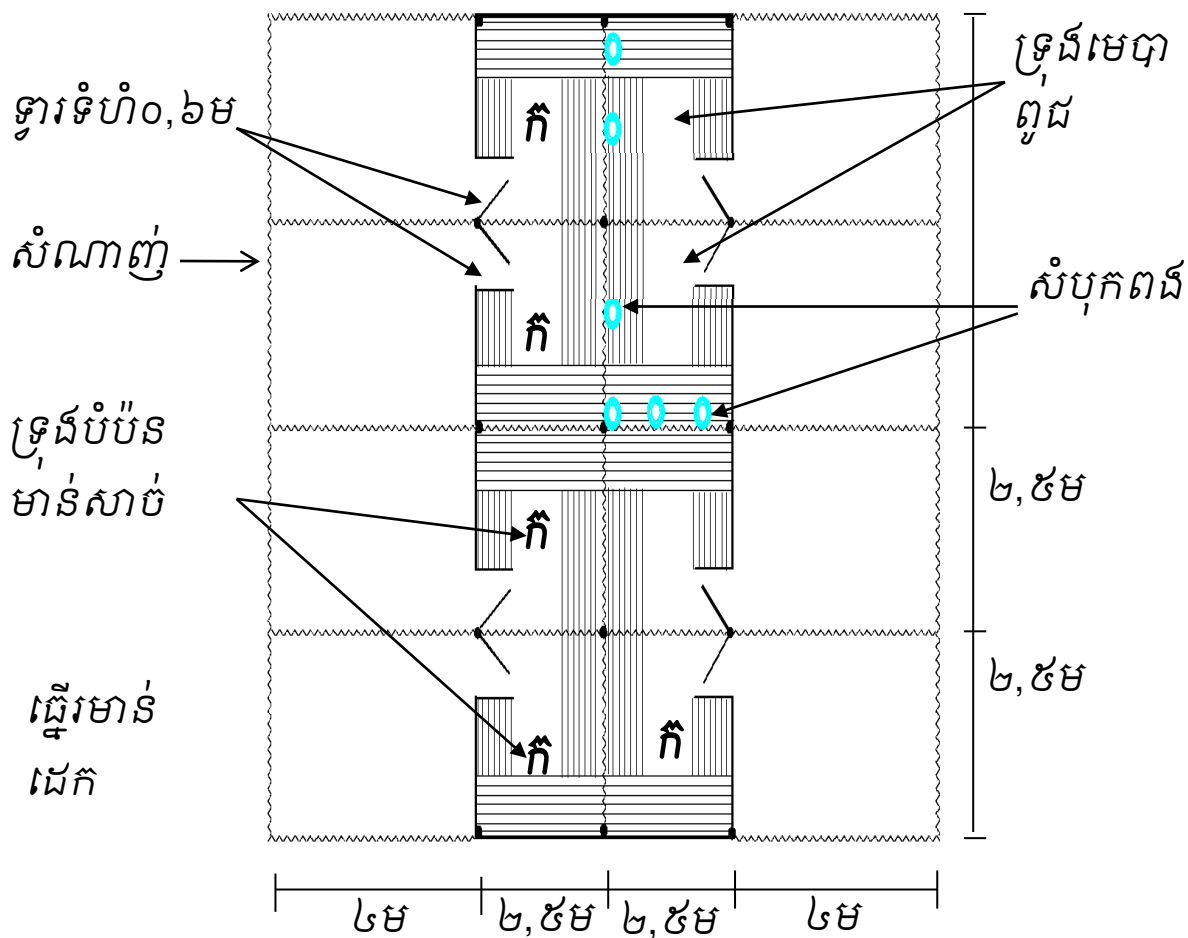


ការសាងសង់គ្រូងកូនមាន់ (អាយុពី ១ ទៅ ៣០ថ្ងៃ)

- ដើងទ្រូងកំពស់ពីដី ០,៥ម
- បាតទ្រូង និងជញ្ជាំងធ្វើពីបន្ទះឬស្សី ឬសំណាញ់ដែក ឬ សំណាញ់នីឡុង។
- បាតទ្រូងក្រាលអង្កាម ឬកំទេចអាចម៍រណា (ដើម្បីរក្សាកំដៅ) រហូតដល់កូនមាន់មានអាយុ ៣០ថ្ងៃ ឬ ១ ខែ
- ជញ្ជាំងទ្រូង និងពិលើទ្រូងពង្រីកដោយបារ ឬ ក្រដាសដើម្បីរក្សាកំដៅ



ប្លង់គ្រុឌមេបា និងបំប៉នមាន់សាច់

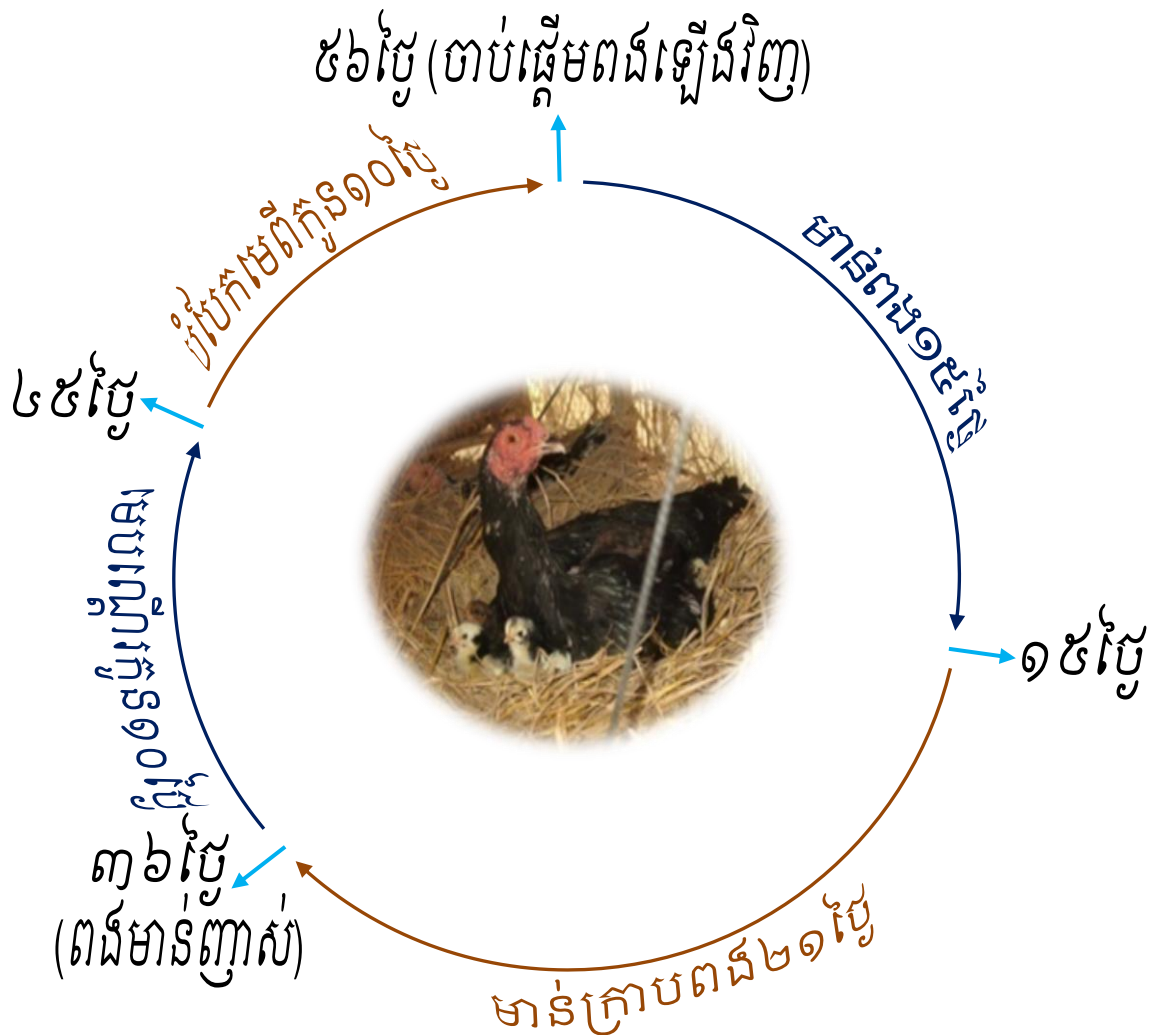


- បណ្តោយ ១០ម និង ទទឹង ៥ម
- បែកខ័ណ្ឌជាបន្ទប់ ដោយសំណាញ់
- មេ ៦ ទៅ ៧ក្បាល ដាក់ បា ១ក្បាល
- ខាងក្នុងមានផ្ទះ សម្រាប់មាន់ដេក
- តសំយ៉ាបចំហៀង សម្រាប់ដាក់ទ្រុងកូន មាន់

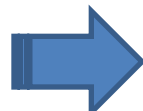

គ្រុឌមេធា និងបំប៉នមាន់សាច់ (ត)



វដ្តជីវិតកម្មកូនមាន់



ការថែទាំកូនមាន់ទើបញ្ជាស់



ដាក់មេ និងកូនទើបញ្ជាស់
ក្នុងទ្រុងមានក្រាលអង្កាម
ឬអាចម៍រណាជាមួយគ្នា
រហូតកូនមាន់អាយុ ១០ថ្ងៃ
ទើបដកមេមាន់ចេញ

បើត្រូវដាក់ខ្លាំង ឬពេល
យប់ត្រូវបន្ថែមកំដៅ
ដោយបាំងជុំវិញទ្រុង ឬ
ប្រើក្ដមធ្យងកំដៅ ឬដាក់
អំពូលភ្លើង (មូល)

កូនមាន់អាយុបាន ១
ខែ បញ្ចូលក្នុងទ្រុង
បំប៉នមាន់សាច់
ដោយឲ្យដើរសេរីនៅ
ក្នុងទ្រុងបំប៉ន

ចំណីអាហារសម្រាប់មាន់

ដើម្បីឲ្យមាន់លូតលាស់ល្អត្រូវផ្តល់ចំណីមានសមាស
ធាតុដូចជា៖

- ជាតិសាច់ (ប្រូតេអ៊ីន)
- ថាមពល
- ជីវជាតិវី
- វីតាមីន

ការផ្តល់ចំណីមេបា និងមាសជំនួស



ចំណីបាត
(ផ្សំស្រេច)

៥០%



៥០%



ការផ្តល់ចំណីគ្រួសារ

- ត្រូវផ្តល់ចំណីដែលម៉ត់ ឬល្អិតៗ
- អាយុក្រោម ២១ថ្ងៃ ត្រូវផ្តល់ចំណីផ្សំស្រេច សុទ្ធ (បារ)។
- អាយុលើ ២១ថ្ងៃ ត្រូវផ្តល់ចំណីផ្សំស្រេច (បារ) លាយជាមួយកន្ទក់ បុងអង្ករ និងបន្លែ ១០% ទៅ ២០% (ដើម្បីឲ្យស្តាំចំណី)។

អនាម័យកន្លែងចិញ្ចឹម

- សំអាតព្រៃជុំវិញកន្លែង (ទ្រុង) ចិញ្ចឹម
- លប់ដីគ្រួលុកដក់ទឹកឱ្យបានស្អាតល្អ
- ក្រាលបាតទ្រុងជាមួយអង្កាម ឬ កំទេច អាចម៍រណារ
- បោសសំអាត កើបលាមកចេញរាល់ថ្ងៃ
- សម្លាប់មេរោគ និង បរាសិត (ក្នុង ទ្រុង និង ធ្លាចិញ្ចឹម) រៀងរាល់មុនពេលដាក់មាន់ យ៉ាងតិច ១ អាទិត្យ ដោយបាចកំបោរស។



អនាម័យចំណីអាហារ និងទឹកផឹក

- ផ្តល់ទឹកស្អាតឱ្យមានទឹក។ ត្រូវផ្លាស់ប្តូរទឹកប្រាំមួយដងក្នុងមួយថ្ងៃ
- ចំណីដុះផ្សិត ផ្លែម មិនត្រូវផ្តល់ឱ្យមានស៊ីទេ

ការរៀបចំចិញ្ចឹមមាន់

- ត្រៀមចំណីជាក់តាមប្រភេទ និងជំនាន់ (អាយុ) របស់វា (ក្រុមមេបា ក្រុមកូន ជំទង់ និងក្រុមកូនតូចៗ ជាដើម)
- មាន់ទិញ ឬ យកមាន់ចូលថ្មី ត្រូវរក្សា ដោយឡែកដាច់ពីគេ ចំនួន ១៤ ថ្ងៃ ។ បន្ទាប់មក បើសិនវា មានសុខភាពល្អ ទើបដាក់ចូលជាមួយមាន់ចាស់បាន។



អនាម័យការឆ្លងពីក្រៅ និងឧបករណ៍ចិញ្ចឹម

- មុនចូលទ្រង់មាន់ ត្រូវសម្លាប់មេរោគ បាតស្បែកជើងដោយជ្រលក់ក្នុងទឹកកំបោរ
- ហាមមិនឱ្យមនុស្សពីក្រៅចូល (អ្នកដើរទិញមាន់ អ្នកចិញ្ចឹមកន្លែងផ្សេង)
- ស្លឹកទឹក ស្លឹកចំណីត្រូវឧស្សាហ៍លាងសំអាតរៀងរាល់ថ្ងៃ
- បើមាន់ងាប់ដោយជម្ងឺ ត្រូវកប់ ឬ ដុតចោល
- មិនត្រូវបរិភោគមាន់ងាប់ដោយសារជម្ងឺ




ការប្រើប្រាស់វ៉ាក់សាំងការពារជម្ងឺមាន់

អាយុ ១ ទៅ ៣ ថ្ងៃ

អាយុ ៧ ទៅ ១០ ថ្ងៃ

អាយុ ២ខែ

អាយុ ២ខែកន្លះ



បន្តក៏វ៉ាក់សាំង ញ៉ូរកាស
នៅ ភ្នែក ច្រមុះ



វ៉ាក់សាំងអុត
ជួសស្វាបរង



ចាក់វ៉ាក់សាំង អាសន្នរោគ
នៅសាច់ដុំទ្រូង



ទម្លាក់ព្រូន
(លាយចំណី)

ಸ್ವಚ್ಛತೆ

???

