

របាយការណ៍ស្តីពីការអនុវត្តកិច្ចលទ្ធកម្មសាច់ដំបូងស្រទាប់ស្រីមាសឆ្នាំ២០២៤

ឯកតា រៀល

ល.រ	ផែនការ											ការអនុវត្តជាក់ស្តែង																					
	ប្រភេទ និងចុះសញ្ញាសត្វកម្ម	តម្លៃគម្រោង	តម្លៃគម្រោងតាមវិធីសាស្ត្រនីមួយៗ					កាលបរិច្ឆេទចាប់ផ្តើម(ខែ)	កាលបរិច្ឆេទបញ្ចប់(ខែ)	ចាប់ផ្តើមប្រគល់-ទទួលបញ្ចប់ (ខែ)	ធានាចំណាយ			កាលបរិច្ឆេទចាប់ផ្តើម(ខែ)	កាលបរិច្ឆេទបញ្ចប់(ខែ)	តម្លៃស្រទាប់	តម្លៃកិច្ចសន្យាតាមវិធីសាស្ត្រនីមួយៗ					ប្រគល់-ទទួលបញ្ចប់ (ខែ)	លំដាប់គម្រោង		លំដាប់ធានាចំណាយ								
			ឈប់	ជបស	ជក	តថ	សក				សប្ប	កាលបរិច្ឆេទ	ថវិកា				ថវិកាមូលធន	ឈប់	ជបស	ជក	តថ		សក	សប្ប	ប្រគល់-ទទួលបញ្ចប់ (ខែ)	ទឹកប្រាក់	សមាមាត្រ%	ទឹកប្រាក់	សមាមាត្រ%				
																														24-12-2024	25-12-2024	3-18	28/100
1	2	3	4	5	6	7	8	9	10	11	12	13	14	15	16	17	18	19	20	21	22	23	24	25	26	27	28	29					
ក-កិច្ចលទ្ធកម្មដែលបានអនុវត្តរួច																																	
I	លទ្ធកម្មទំនិញ																																
1	១-ផ្គត់ផ្គង់ការពារ និងស្តុកសត្វ ឆ្នាំ២០២៤	2,000.00		2,000.00									មករា	មេសា	ឧសភា	19-1-24	1,995.500		2-2-24	25-4-24	1,995.000	1,995.00						8-7-24	0.500	0.03	5.00	0.25	
2	២-សម្ភារបរិក្ខារបណ្តុះបណ្តាលសត្វ និងផលិតកម្មសត្វ	585.30		585.30									មករា	មេសា	មិថុនា	28-2-24	585.280		11-3-24	28-5-24	584.680	584.68						5-7-24	0.600	0.10	0.62	0.11	
3	៣-ឧបករណ៍ត្រួតពិនិត្យ និងសម្ភារប្រើប្រាស់ប្រតិបត្តិការ	349.70		349.70									មេសា	មិថុនា	កក្កដា	28-2-24	343.724		12-3-24	28-5-24	343.140	343.14						5-7-24	0.584	0.17	6.56	1.88	
4	៤-បោះពុម្ពប្រតិបត្តិការ	669.20		669.20									ឧសភា	កក្កដា	កញ្ញា	11-3-24	669.140		25-3-24	11-6-24	668.290	668.29						7-8-24	0.850	0.13	0.91	0.14	
5	៥-ឯកសណ្ឋានប្រតិបត្តិការ	593.10		593.10									មិថុនា	សីហា	តុលា	29-3-24	580.000		30-3-24	13-6-24	579.400	579.40						11-9-24	0.600	0.10	13.70	2.31	
6	៦-ឱសថ និងវត្ថុធាតុដើមសម្រាប់បណ្តុះបណ្តាល របស់រដ្ឋបាលព្រៃឈើ	50.00				50.00							ឧសភា	មិថុនា	សីហា	5-4-24	50.000		17-4-24	17-6-24	49.580							23-7-24	0.420	0.84	0.42	0.84	
7	៧-សម្ភារបរិក្ខារពិសោធន៍បណ្តុះបណ្តាលក្រោមឱវាទក្រសួង	927.80		927.80									ឧសភា	មិថុនា	សីហា	9-4-24	927.800		17-4-24	27-6-24	927.000	927.00						21-8-24	0.800	0.09	0.80	0.09	
8	៨-ផ្គត់ផ្គង់ការពារ និងស្តុកសត្វប្រតិបត្តិការ-២០២៤ (បំណុល)	1,013.50		1,013.50									ឧសភា	សីហា	តុលា	4-6-24	1,013.500		17-7-24	26-8-24	1,013.500			1,013.50	16-9-24	-	-	-	-	-			
សរុប	កម្រិតគម្រោង	6,188.600		6,138.600		50.00											6,164.944				6,160.59	5,097.51		49.580	1,013.50								
I	ចំនួនគម្រោង	8		7		1											8	8		8	8	8		6		1	1	8					
II	លទ្ធកម្មសំណង់																																
9	១-ជួសជុលទ្រុងសត្វ ខ្លោងទ្វារ របង របស់រដ្ឋបាលព្រៃឈើ	416.00		416.00									មេសា	មិថុនា	កញ្ញា	27-3-24	398.500		10-4-24	1-7-24	398.264	398.26					29-8-24	0.236	0.06	17.74	4.26		
10	២-បង្គោលអភិរក្សជលផល និងមជ្ឈមណ្ឌលវិទ្យាសាស្ត្ររបស់រដ្ឋបាលជលផល	374.80		374.80									មីនា	ឧសភា	កក្កដា	12-4-24	256.000		25-4-24	5-7-24	255.400	255.40					6-9-24	0.600	0.23	119.40	31.86		
11	៣-ជួសជុលកែលម្អអគាររដ្ឋបាល ឧបណ្តុះបណ្តាលរបស់រដ្ឋបាលក្រោមឱវាទ	419.00		419.00									ឧសភា	កក្កដា	កញ្ញា	12-4-24	411.000		9-5-24	9-7-24	410.464	410.46					9-9-24	0.536	0.13	8.54	2.04		
សរុប	កម្រិតគម្រោង	1,209.80		1,209.80													1,065.50				1,064.13	1,064.13											
II	ចំនួនគម្រោង	3		3													3	3		3	3	3		3			3						
III	លទ្ធកម្មសេវាកម្ម																																
12	១-រៀបចំប្រព័ន្ធទិន្នន័យកសិកម្ម របស់នាយកដ្ឋានផែនការ	130.00				130.00							មេសា	ឧសភា	សីហា	28-2-24	130.00		12-3-24	3-5-24	129.000							2-8-24	1.00	0.01	1.00	0.77	

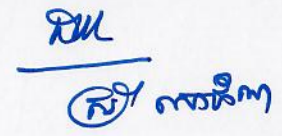
ល.រ	ផែនការ											ការអនុវត្តជាក់ស្តែង																									
	ប្រភេទ និងមុខសញ្ញាសន្ទនា	តម្លៃគម្រោង	តម្លៃគម្រោងតាមវិធីសាស្ត្រនីមួយៗ					កាលបរិច្ឆេទចាប់ផ្តើម(ខែ)	កាលបរិច្ឆេទបញ្ចប់(ខែ)	ប្រភេទថវិកា	ធានាចំណាយ			កាលបរិច្ឆេទចាប់ផ្តើម(ខែ)	កាលបរិច្ឆេទបញ្ចប់(ខែ)	តម្លៃសរុប	តម្លៃកិច្ចសន្យាតាមវិធីសាស្ត្រនីមួយៗ					ប្រភេទថវិកា	លំដាប់គម្រោង		លំដាប់ធានាចំណាយ												
			ឯករដ្ឋបាល	ជបស	ជីក	ឥច	សគ				លម្អ	កាលបរិច្ឆេទ	ថវិកា				ថវិកាមូលធន	ជបអ	ជបស	ជីក	ឥច		សគ	លម្អ	កាលបរិច្ឆេទចាប់ផ្តើម(ខែ)	ទឹកប្រាក់	សមាហរណកម្ម	ទឹកប្រាក់	សមាហរណកម្ម								
																														(14+15+16+17+18)	(19+20)	3-18	20/21x100				
សរុប	តម្លៃគម្រោង	130.00			130.00											130.00																					
III	ចំនួនគម្រោង	1			1											1																					
សរុប	តម្លៃគម្រោង : I+II+III	7,528.40	7,348.40		180.00											7,360.44																					
ក	ចំនួនគម្រោង : I+II+III	12	10		2											12																					
<b>ខ-កិច្ចសន្យាដែលកំណត់អនុវត្ត</b>																																					
I	សន្ទនាសំនិញ																																				
1	១-ការធ្វើទំនើបកម្មមជ្ឈមណ្ឌលទិន្នន័យកសិកម្ម	6,347.00				6,347.00	សីហា	កញ្ញា	ធ្នូ	12-7-24		6,347.00	15-7-24	6-9-24	6,344.00												6,344.00		3.00	0.00	3.00	0.05					
2	២-ប្រតិបត្តិការស្រោចស្រែ និងការដាំដុះស្រូវ	2,100.00				2,100.00	កញ្ញា	តុលា	ធ្នូ	29-8-24		2,100.00	6-9-24																								
3	៣-ផ្តារកែប្រែ និងផ្តារកែប្រែប្រតិបត្តិការស្រោចស្រែ និងការដាំដុះស្រូវ (បំបាត់)	1,013.50	1,013.50				ឧសភា	សីហា	តុលា	28-8-24	1,013.50		2-9-24																								
4	៤-ប្រើប្រាស់សម្ភារៈ និងឧបករណ៍ ឆ្នាំ២០២៤	952.80	952.80				មករា	មេសា	ឧសភា	23-9-24	799.49		23-9-24																								
សរុប	តម្លៃគម្រោង	10,413.30	1,966.30			8,447.00						1,812.99	8,447.00																								
I	ចំនួនគម្រោង	4	2			2						4	2		2	4											1										
II	សន្ទនាសំណង់																																				
5	១-ជួសជុលត្រួតស្រោចស្រែ និងការដាំដុះស្រូវ	353.00	353.00				មករា	មីនា	ឧសភា	27-8-24	535.000		30-8-24																								
6	២-ហេដ្ឋារចនាសម្ព័ន្ធស្រោចស្រែតាមសហគមន៍កសិកម្ម	2,950.00				2,950.00	កញ្ញា	តុលា	ធ្នូ	29-8-24		2,950.00	9-2-24	25-9-24	2,948.000												2,948.000										
7	៣-ហេដ្ឋារចនាសម្ព័ន្ធគាំទ្រការដាំដុះស្រូវរបស់រដ្ឋបាលស្រែ	950.00				950.00	កញ្ញា	វិច្ឆិកា	កញ្ញា	22-8-24		950.00	9-12-24																								
សរុប	តម្លៃគម្រោង	4,253.00	353.00			3,900.00						535.00	3,900.00																								
II	ចំនួនគម្រោង	3	1			2						3	1		2	3											1										
III	សន្ទនាស្រាវជ្រាវ																																				
8	១-ការងារដាំដុះ និងការងារថែទាំដំណាំ	1,793.60	1,793.60				មេសា	កក្កដា	សីហា	23-8-24	1,793.00		28-8-24																								
9	២-ការងារជួសជុលបរិក្ខារ និងការងារថែទាំបរិក្ខារ	641.07	641.07				មិថុនា	សីហា	កញ្ញា	16-5-24	427.80		25-7-24																								
សរុប		2,434.67	2,434.67									2,220.80																									
III	ចំនួនគម្រោង	2	2								2	2				2																					
សរុប	តម្លៃគម្រោង : I+II+III	17,100.97	4,753.97	-		12,347.00						4,568.79	12,347.00																								
8	ចំនួនគម្រោង : I+II+III	9	5			4						9	5		4	9																					

ល.រ	ផែនការ										ការអនុវត្តជាក់ស្តែង																	
	ប្រភេទ និងចុះសញ្ញាសន្ទកម្ម	តម្លៃគម្រោង	តម្លៃគម្រោងតាមវិធីសាស្ត្រនីមួយៗ					កាលបរិច្ឆេទចាប់ផ្តើម(ខែ)	កាលបរិច្ឆេទបញ្ចប់(ខែ)	ប្រគល់-ទទួលចាប់ផ្តើម (ខែ)	ធានាចំណាយ			កាលបរិច្ឆេទចាប់ផ្តើម(ខែ)	កាលបរិច្ឆេទបញ្ចប់(ខែ)	តម្លៃកិច្ចសន្យា	តម្លៃកិច្ចសន្យាតាមវិធីសាស្ត្រនីមួយៗ					ប្រគល់-ទទួលចាប់ផ្តើម (ខែ)	លំហៀងគម្រោង		លំហៀងធានាចំណាយ			
			ឈម	ជម្រក	ជីក	ព័ត	សត				ល្ប	កាលបរិច្ឆេទ	ថវិកាចរន្ត				ថវិកាមូលធន	ឈម	ជម្រក	ជីក	ព័ត		សត	ល្ប	ទឹកប្រាក់	សមាមាត្រ%	ទឹកប្រាក់	សមាមាត្រ%
សរុបរួម	តម្លៃគម្រោង : ក+ខ	24,629.37	12,102.37	180.0		12,347.0					11,929.2	12,347.0			16,645.7	6,161.6	178.6	10,305.5										
	ចំនួនគម្រោង : ក+ខ	21	15	2		4					21	17	4	21	14	9	2	3										

**បានពិនិត្យ និងឯកភាព**  
 ថ្ងៃ ២៥ ខែ ១២ ឆ្នាំ ២០២៤ ឆ្នាំរោង ឆស័ក ព.ស២៥៦៨  
 រាជធានីភ្នំពេញ ថ្ងៃទី ២៥ ខែ ១២ ឆ្នាំ ២០២៤  
**ប្រធានអង្គការស្រាវជ្រាវ និងស្រាវជ្រាវ**  
**អនុប្រធានទី១**

  
**គឹម សុទិ**

ថ្ងៃពុធ ៨ រោច ខែកុម្ភៈ ឆ្នាំរោង ឆស័ក ព.ស២៥៦៨  
 រាជធានីភ្នំពេញ ថ្ងៃទី ២៥ ខែ កញ្ញា ឆ្នាំ ២០២៤  
**ប្រធានអង្គការស្រាវជ្រាវ**

  
**ស្រី ណារីណា**

**ក្រសួងកសិកម្ម រុក្ខាប្រមាញ់ និងនេសាទ**  
**គណៈកម្មាធិការលទ្ធកម្ម**

**ព្រះរាជាណាចក្រកម្ពុជា**  
**ជាតិ សាសនា ព្រះមហាក្សត្រ**

**ឧបសម្ព័ន្ធទី ៣.១**

**តារាងសរុបតាមប្រភេទលទ្ធកម្មប្រចាំត្រីមាសទី៣ ឆ្នាំ២០២៤**


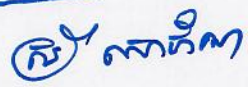
ឯកតា: លានរៀល

ល.រ	ប្រភេទលទ្ធកម្ម	ផែនការ		ការអនុវត្តជាក់ស្តែង				ការប្រៀបធៀប			
		ចំនួន គម្រោង	តម្លៃគម្រោង	ទឹកប្រាក់ធានាចំណាយ		ចំនួន កិច្ចសន្យា	តម្លៃកិច្ចសន្យា	លម្អៀង ធៀបនឹងធានាចំណាយ		លម្អៀង ធៀបនឹងផែនការ	
				ថវិកាថវន្ត	ថវិកាមូលធន			ទឹកប្រាក់	សមាមាត្រ%	ទឹកប្រាក់	សមាមាត្រ%
1	2	3	4	5	6	7	8	$9=(5+6) - 8$	$10=\frac{9}{(5+6)} \times 100$	$11=4 - 8$	$12=\frac{11}{4} \times 100$
1	លទ្ធកម្មទំនិញ	8	6,188.60	6,164.944		8	6,160.590	4.354	0.07%	28.010	0.45%
2	លទ្ធកម្មសំណង់	3	1,209.80	1,065.50		3	1,064.13	1.372	0.13%	145.672	12.04%
3	លទ្ធកម្មសេវាកម្ម	1	130.00	130.00		1	129.000	1.000	0.77%	1.000	0.77%
	<b>សរុប</b>	<b>12</b>	<b>7,528.40</b>	<b>7,360.444</b>		<b>12</b>	<b>7,353.718</b>	<b>6.726</b>	<b>0.09%</b>	<b>174.682</b>	<b>2.32%</b>

បានពិនិត្យ និងឯកភាព  
 ថ្ងៃ ៤.៧.១៣.២០២៤ ខែ ៧.៧.២០២៤ ឆ្នាំរោង ឆស័ក ព.ស២៥៦៨  
 រាជធានីភ្នំពេញ ថ្ងៃទី ៣០ ខែ ៧ ឆ្នាំ ២០២៤

ជ ប្រធានគណៈកម្មាធិការលទ្ធកម្ម  
**ក្រសួងកសិកម្ម រុក្ខាប្រមាញ់ និងនេសាទ**  
**អនុប្រធានទី១**  
  
**គឹម សុន**

ថ្ងៃពុធ ៨ រោច ខែកទ្របទ ឆ្នាំរោង ឆស័ក ព.ស២៥៦៨  
 រាជធានីភ្នំពេញ ថ្ងៃទី២៥ ខែកញ្ញា ឆ្នាំ២០២៤  
**ប្រធានអង្គការលទ្ធកម្ម**

ក្រសួងកសិកម្ម រុក្ខាប្រមាញ់ និងនេសាទ  
គណៈកម្មាធិការលទ្ធកម្ម

ព្រះរាជាណាចក្រកម្ពុជា  
ជាតិ សាសនា ព្រះមហាក្សត្រ

ឧបសម្ព័ន្ធទី ៣.២  
របាយការណ៍អនុវត្តកិច្ចលទ្ធកម្ម  
តារាងសរុបតាមវិធីសាស្ត្រលទ្ធកម្មប្រចាំឆ្នាំ២០២៤

ឯកតា: លានរៀល

ល.រ	វិធីសាស្ត្រលទ្ធកម្ម	ផែនការ		ការអនុវត្តជាក់ស្តែង				ការប្រៀបធៀប			
		ចំនួន គម្រោង	តម្លៃគម្រោង	ទឹកប្រាក់ធានាចំណាយ		ចំនួន កិច្ចសន្យា	តម្លៃកិច្ចសន្យា	លម្អៀង ធៀបនឹងធានាចំណាយ		លម្អៀង ធៀបនឹងផែនការ	
				ថវិកាថវន្ត	ថវិកាមូលធន			ទឹកប្រាក់	សមាមាត្រ%	ទឹកប្រាក់	សមាមាត្រ%
1	2	3	4	5	6	7	8	$9=(5+6) - 8$	$10=\frac{9}{(5+6)} \times 100$	$11=4 - 8$	$12=\frac{11}{4} \times 100$
1	ការដេញថ្លៃដោយប្រកួតប្រជែងជាលក្ខណៈអន្តរជាតិ										
2	ការដេញថ្លៃដោយប្រកួតប្រជែងក្នុងស្រុក	9	6,334.900	6,166.944		9	6,161.638	5.306	0.09%	173.26	2.74%
3	ការដេញថ្លៃមានកម្រិត										
4	ការពិគ្រោះថ្លៃ	2	180.00	180.00		2	178.580	1.420	0.79%	1.42	0.79%
5	ការស្តង់តម្លៃ										
6	លទ្ធកម្មដោយខ្សែក	1	1,013.50	1,013.50		1	1,013.50	0.000	0.00%	-	0.00%
	សរុប	12	7,528.40	7,360.44		12	7,353.718	6.726	0.09%	174.682	2.32%

បានពិនិត្យ និងឯកភាព  
ថ្ងៃ ២៥ ខែ ១១ ឆ្នាំ ២០២៤ ខែ ១១ ឆ្នាំ ២០២៤  
រាជធានីភ្នំពេញ ថ្ងៃទី ២៥ ខែ ១១ ឆ្នាំ ២០២៤  
ប្រធានគណៈកម្មាធិការលទ្ធកម្ម  
ក្រសួងកសិកម្ម រុក្ខាប្រមាញ់ និងនេសាទ  
អនុប្រធានទី១  
គឹម សុទ

ថ្ងៃពុធ ៨ រោច ខែកុម្ភៈ ឆ្នាំរោង ឆស័ក ព.ស២៥៦៨  
រាជធានីភ្នំពេញ ថ្ងៃទី ២៥ ខែកញ្ញា ឆ្នាំ ២០២៤  
ប្រធានអង្គការលទ្ធកម្ម  
RML  
កែវ កែវ