

ក្រសួងកសិកម្ម រុក្ខាប្រមាញ់ និងនេសាទ
នាយកដ្ឋានគណនេយ្យ ហិរញ្ញវត្ថុ

ព្រះរាជាណាចក្រកម្ពុជា
ជាតិ សាសនា ព្រះមហាក្សត្រ

របាយការណ៍ចំណូលថវិការដ្ឋានក្រីមខែមករា ឆ្នាំ២០២១


ឯកតា: រៀល

ជំពូក	គណនី	អនុគណនី	បរិយាយ	ច្បាប់ ហិរញ្ញវត្ថុ	ចំណូល			ភាគរយ	ផ្សេងៗ
					យោងពីមុន	ក្នុងខែ	បូករយោង		
1				2	3	4	5	6=5/2*100	
សរុបរួម				35,424,000,000	-	5,091,410,106	5,091,410,106	14%	
72			ផលទុន នៃទ្រព្យសម្បត្តិរដ្ឋ	20,992,000,000	-	2,799,474,916	2,799,474,916	13%	
	7200		ផលនៃសម្បទាន និងការជួលដីធ្លី	20,992,000,000	-	2,799,474,916	2,799,474,916	13%	
		72002	ផលពីព្រៃឈើ	9,492,000,000	-	2,720,690,681	2,720,690,681	29%	
			រដ្ឋបាលព្រៃឈើ(សួយសារកូនឈើ)	8,450,000,000	-	2,613,864,589	2,613,864,589	31%	
			សេវាសាធារណៈ	1,042,000,000	-	106,826,092	106,826,092		
			-រដ្ឋបាលព្រៃឈើ (ប្រាក់ធានាដាំឈើ និងការពារព្រៃ៥%)	242,000,000	-	35,313,102	35,313,102	15%	
			-រដ្ឋបាលព្រៃឈើ (លិខិតអនុញ្ញាតរដ្ឋបាល)	800,000,000	-	71,512,990	71,512,990	9%	
		72005	សម្បទានដីសេដ្ឋកិច្ច	11,500,000,000	-	78,784,235	78,784,235	1%	
73			ផលទុនពីការលក់ ជួលទ្រព្យសម្បត្តិ និងសេវា	11,162,000,000	-	2,060,381,125	2,060,381,125	18%	
	7301		ការលក់ទ្រព្យសម្បត្តិ នៃរដ្ឋបាលសាធារណៈ	242,000,000	-	-	-	0%	
		73011	ការលក់សម្ភារបរិក្ខារ សម្ភារខូចខាត និងសម្ភារសិក្សា	100,000,000	-	-	-	0%	
		73012	លក់ឯកសារ លក់ប័ណ្ណ និងលិខិតបោះពុម្ពផ្សេងៗ	3,000,000	-	-	-	0%	
		73014	ការលក់ផលិតផលកសិកម្ម (សេវាសាធារណៈ)	139,000,000	-	-	-	0%	
			-អគ្គនាយកដ្ឋានសុខភាពសត្វ និងផលិតកម្មសត្វ	5,000,000	-	-	-	0%	
			-អគ្គនាយកដ្ឋានកសិកម្ម	134,000,000	-	-	-	0%	
	7302		ផលពីការគ្រប់គ្រងរដ្ឋបាល(1)	534,000,000	-	39,780,000	39,780,000	7%	

	73028	ចំណូលពីការអនុញ្ញាតរដ្ឋបាល ទម្រង់ការរដ្ឋបាល និងការគ្រប់គ្រង រដ្ឋបាលផ្សេងៗ (សេវាសាធារណៈ)	534,000,000	-	39,780,000	39,780,000	7%
		រដ្ឋបាលផលជល	74,000,000	-	1,480,000	1,480,000	2%
		អគ្គនាយកដ្ឋានសុខភាពសត្វ និងផលិតកម្មសត្វ	50,000,000	-	14,300,000	14,300,000	29%
		នាយកដ្ឋាននីតិកម្មកសិកម្ម	410,000,000	-	24,000,000	24,000,000	6%
	7307	ការជួលទ្រព្យសម្បត្តិរដ្ឋ	1,948,000,000	-	199,028,225	199,028,225	10%
	73071	ការជួលដីទំនេរ	1,232,000,000	-	54,722,225	54,722,225	4%
		រដ្ឋបាលព្រៃឈើ	10,800,000	-	-	-	0%
		អគ្គនាយកដ្ឋានកៅស៊ូ	1,162,800,000	-	-	-	0%
		អគ្គនាយកដ្ឋានកសិកម្ម	55,300,000	-	54,722,225	54,722,225	99%
		ខេត្តកំពត	3,100,000	-	-	-	0%
	73072	ការជួលដីមានអគារ	716,000,000	-	144,306,000	144,306,000	20%
		រដ្ឋបាលផលជល	158,600,000	-	-	-	0%
		អគ្គនាយកដ្ឋានកៅស៊ូ	361,200,000	-	-	-	0%
		អគ្គនាយកដ្ឋានសុខភាពសត្វ និងផលិតកម្មសត្វ	144,500,000	-	93,150,000	93,150,000	64%
		រដ្ឋបាលព្រៃឈើ	51,700,000	-	51,156,000	51,156,000	99%
	7308	ផលពីការគ្រប់គ្រងរដ្ឋបាល(2)	8,438,000,000	-	1,821,572,900	1,821,572,900	22%
	73086	ផលពីការត្រួតពិនិត្យអនាម័យសត្វ(សេវាសាធារណៈ)	4,592,000,000	-	1,004,737,900	1,004,737,900	22%
		អគ្គនាយកដ្ឋានសុខភាពសត្វ និងផលិតកម្មសត្វ	4,568,000,000	-	1,001,737,900	1,001,737,900	22%
		សមត្ថកិច្ចសាយភាយតេស្តកម្ពុជា	24,000,000	-	3,000,000	3,000,000	13%
	73087	ផលពីការត្រួតពិនិត្យគុណភាពផលិតផល និងការគោរពបទដ្ឋាន (សេវាសាធារណៈ)	3,846,000,000	-	816,835,000	816,835,000	21%
		រដ្ឋបាលផលជល	46,000,000	-	3,600,000	3,600,000	8%
		អគ្គនាយកដ្ឋានកសិកម្ម	3,800,000,000	-	813,235,000	813,235,000	21%
74		ចំណូលពីការផ្គត់ផ្គង់ និងការដាក់ទណកម្ម	3 278 000 000	-	127 512 412	127 512 412	10%


7401	74012	ផលពីការដាក់ពិន័យ និងការដាក់ទណ្ឌកម្ម(សេវាសាធារណៈ)	3,270,000,000	-	127,512,412	127,512,412	4%
		អគ្គនាយកដ្ឋានសុខភាពសត្វ និងផលិតកម្មសត្វ	100,000,000	-	15,000,000	15,000,000	15%
		នាយកដ្ឋាននីតិកម្មកសិកម្ម	90,000,000	-	27,000,000	27,000,000	30%
		រដ្ឋបាលផលផល	80,000,000	-	6,700,000	6,700,000	8%
		ប្រាក់ពិន័យអន្តរការណ៍បទល្មើសព្រៃឈើ	1,600,000,000	-	78,812,412	78,812,412	5%
		ប្រាក់ពិន័យតាមសាលក្រមតុលាការ	100,000,000	-	-	-	0%
		ប្រាក់លក់ឡាយឡុងវត្តតាង	1,300,000,000	-	-	-	0%
76		ផលហិរញ្ញវត្ថុ	-	-	104,041,653	104,041,653	
7698	76981	ផលហិរញ្ញវត្ថុផ្សេងទៀត	-	-	104,041,653	104,041,653	

បានឃើញនិងឯកភាព
 ថ្ងៃទី ១៦ ខែ ឧសភា ឆ្នាំ ២០២១ ទោស័ក ព.ស២៥៦៤
 រាជធានីភ្នំពេញ, ថ្ងៃទី ១៧ ខែ ៧២១ ឆ្នាំ ២០២១

រដ្ឋមន្ត្រី
 ក្រសួងកសិកម្ម រុក្ខាប្រមាញ់ និងនេសាទ

 រ៉េង សាខុន

បានពិនិត្យត្រឹមត្រូវ
 ប្រធាននាយកដ្ឋានគណនេយ្យ ហិរញ្ញវត្ថុ


 គង់ សុផិរី


ថ្ងៃទី ១៦ ខែ ឧសភា ឆ្នាំ ២០២១ ទោស័ក ព.ស២៥៦៤
 រាជធានីភ្នំពេញ ថ្ងៃទី ០៧ ខែ ៧២១ ឆ្នាំ ២០២១
 អ្នកធ្វើតារាង


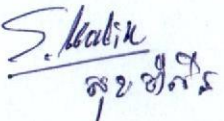
របាយការណ៍ស្តីពីស្ថានភាពអនុវត្តបំណាយថវិកាប្រចាំ ខែមករា ឆ្នាំ២០២១ របស់ក្រសួងកសិកម្ម រុក្ខាប្រមាញ់ និងនេសាទ

លំដាប់	ប្រាក់ ហិរញ្ញវត្ថុ	ចលនា សំណង	ចំណាយ គិតប្រចាំ	សំណើសុំបំណាយ			បំណាយចំណាយ			សំណើសុំពេលវេលា				ពេលវេលា		
				ក្នុងខែ	មុនមេល	គិតមេល	ក្នុងខែ	មុនមេល	គិតមេល	ក្នុងខែ	មុនមេល	គិតមេល	គិតមេល	ពិភពលោក	គិតមេល	គិតមេល
1	2	3	4	5	6	7 = 6/4	8	9	9/10 = 9/4	11	12	13 = 12/4	14 = 12/6	15	16 = 15/4	17
សរុបចំណាយរដ្ឋប្រាក់កណ្តាល																
សរុប	164,277,000,000	-	164,277,000,000	8,672,280,500	8,672,280,500	5%	5,962,689,500	5,962,689,500	4%	5,962,689,500	5,962,689,500	4%	69%	-	0%	
៦០	24,133,000,000		24,133,000,000	2,709,591,000	2,709,591,000	11%		-	0%		-	0%	0%		0%	
៦១	45,079,000,000		45,079,000,000		-	0%		-	0%		-	0%	0%		0%	
៦២	60,000,000		60,000,000		-	0%		-	0%		-	0%	0%		0%	
៦៣	291,000,000		291,000,000		-	0%		-	0%		-	0%	0%		0%	
៦៤	72,226,000,000		72,226,000,000	4,751,689,500	4,751,689,500	7%	4,751,689,500	4,751,689,500	7%	4,751,689,500	4,751,689,500	7%	100%		0%	
៦៥	22,488,000,000		22,488,000,000	1,211,000,000	1,211,000,000	5%	1,211,000,000	1,211,000,000	5%	1,211,000,000	1,211,000,000	5%	100%		0%	

ធ្វើនៅរាជធានីភ្នំពេញ, ថ្ងៃទី ០៤ ខែ កុម្ភៈ ឆ្នាំ ២០២១

ប្រធាននាយកដ្ឋានគណនេយ្យ ហិរញ្ញវត្ថុ

 គង់ កុណី

ប្រធាននិគ្រឹះស្ថាន
 ប្រធានការិយាល័យហិរញ្ញវត្ថុ

 យុគ្រាជ័យ

អ្នកធ្វើតារាង

 S. Katiu
 ១២/១១/២១