



ព្រះរាជាណាចក្រកម្ពុជា

ជាតិ សាសនា ព្រះមហាក្សត្រ



ក្រសួងកសិកម្ម រុក្ខាប្រមាញ់ និង នេសាទ



របាយការណ៍

ស្តីពី

សភាពការណ៍កសិកម្ម រុក្ខាប្រមាញ់ និងនេសាទ ប្រចាំខែតុលា ឆ្នាំ២០១៤ និងទិសដៅអនុវត្តបន្ត

I- សភាពការណ៍រួម

ក្នុងខែតុលា ឆ្នាំ២០១៤នេះ ស្ថានភាពការងារបង្កបង្កើនផលស្រូវរដូវវស្សាឆ្នាំ២០១៤ ត្រូវបានបញ្ចប់ជាស្ថាពរ ហើយ បើប្រៀបធៀបរយៈពេលដូចគ្នាគឺតិចជាងឆ្នាំមុន៥.១៩១ហិកតា។ មកទល់ពេលនេះ ល្បឿនការងារដាំដុះដំណាំ ស្រូវសម្រេចបាន២.៥៥៧.៥៧៣ហិកតា ស្មើនឹង១០៦,០៧ភាគរយ នៃផែនការ២.៤១១.២០៧ហិកតា។ រីឯការខូចខាត ដំណាំស្រូវដោយគ្រោះធម្មជាតិមកទល់ពេលនេះអាចវាយតម្លៃជាមធ្យមប្រមាណ៤១.៥១៤ហិកតា ស្មើនឹង១,៦២ភាគរយ នៃផ្ទៃដីអនុវត្តបាន២.៥៥៧.៥៧៣ហិកតា ដែលក្នុងនោះមានខេត្តបន្ទាយមានជ័យ ខេត្តមានជ័យ បាត់ដំបង សៀមរាប កំពង់ធំ ពោធិ៍សាត់ និងខេត្តព្រៃវែង អនុវត្តបានច្រើនជាងគេនិងមានខេត្តមួយចំនួនបានបញ្ចប់ការដាំដុះដោយទទួលបាន លើសផែនការ។ ដោយឡែកនៅខេត្តតាកែវ កំពត កំពង់ឆ្នាំង និងខេត្តកំពង់ចាម ត្រូវបានពន្យារពេលការដាំដុះស្រូវ រដូវវស្សាដោយសារគ្រោះរាំងស្ងួតបានអូសបន្លាយចាប់ពីចុងខែកក្កដា រហូតដល់ចុងខែកញ្ញា ប៉ុន្តែខេត្តកំពង់ស្ពឺនៅតែបន្ត ការដាំដុះ។ ទន្ទឹមនេះដែរនៅមូលដ្ឋានខ្លះនៃខេត្តកំពង់ស្ពឺ កំពត និងកំពង់ឆ្នាំង កំពុងជួបប្រទះកង្វះទឹកជាបណ្តើរៗ ហើយ ដែលអាចនឹងបណ្តាលឲ្យទិន្នផលធ្លាក់ចុះជាយថាហេតុ។

ក្រសួងក៏បានណែនាំដល់អង្គការជំនាញក្រោមឱវាទនិងមន្ទីរកសិកម្មរាជធានី ខេត្ត បន្តធ្វើការអប់រំណែនាំដល់ ប្រជាកសិករឲ្យបង្កើនការខិតខំថែទាំដំណាំស្រូវ និងយកចិត្តទុកដាក់លើការគ្រប់គ្រងនិងប្រើប្រាស់ទឹកឲ្យមានប្រសិទ្ធភាព ក៏ដូចជាការពារទឹកទុកឲ្យបានគត់មត់នៅចុងរដូវវស្សាសម្រាប់បង្កបង្កើនផលដំណាំស្រូវប្រាំងនៅពេលខាងមុខនេះ។ រីឯលទ្ធផលនិងសកម្មភាពការងារសំខាន់ៗតាមផ្នែកផ្សេងៗទៀតដែលសម្រេចបានក្នុងខែតុលា ឆ្នាំ២០១៤ នេះមានដូច ខាងក្រោម៖

II- លទ្ធផលសម្រេចបានតាមបណ្តាផ្នែក

១ ផ្នែកដាំដុះ

១.១ ដំណាំស្រូវរដូវវស្សាឆ្នាំ២០១៤

- ផ្ទៃដីភ្ជួររាស់សរុបចំនួន២.៩៧៥.១២១ហិកតា (ក្នុងនោះភ្ជួររាស់ដោយគោ-ក្របីចំនួន៧១១.៣៦៤ហិកតា ស្មើនឹង ២៣,៩១% និងគ្រឿងយន្តចំនួន២.២៦៣.៧៥៧ហិកតា ស្មើនឹង៧៦,០៩%) តិចជាងឆ្នាំមុនចំនួន ២៧៤.០៩៤ហិកតា
- ផ្ទៃដីសាបសរុបចំនួន១១៣.៣៣២ហិកតា តិចជាងឆ្នាំមុនចំនួន៤៥.៥៥៤ហិកតា
- ផ្ទៃដីសន្លុងនិងពង្រោះសរុបចំនួន២.៥៥៧.៥៧៣ហិកតា ស្មើនឹង១០៦,០៧ភាគរយនៃផែនការ២.៤១១.២០៧ ហិកតា តិចជាងឆ្នាំមុនចំនួន៥.១៩១ហិកតា រួមមាន៖
 - ស្រូវស្រាលចំនួន៦៦១.២៨៥ហិកតា (ក្នុងនោះស្រូវបង្កើនរដូវចំនួន១៧៧.៤៤៦ហិកតា) លើសឆ្នាំមុន ចំនួន១.៧៩៨ហិកតា

៨	ក្រុមហ៊ុន អានម៉ាឌីគ្រុប (ចម្ការអណ្តូង)	២.០៣៨,០០	៣.៤៦៩,៧៩*	១.២៤៨,៥០	១.១២៨,៨០
៩	ក្រុមហ៊ុន អានម៉ាឌីគ្រុប (រមាសហែក)	-	៨៧៥,៦៦	-	-
១០	ក្រុមហ៊ុនក្រែក (ខេមបូឌា) ខូអិលធីឌី	៣.៣៩៣,៥៥	២.៣៤៧,៩២	៣.៧៥៣,២១	៣.៣១៣,៤០
សរុប II		២៦.៩៦៤,០៤	២៦.៩៣៦,៨៩	២៧.៤១៣,២៨	២០.០៤៤,៥២
III-ក្រុមហ៊ុនវិនិយោគលើសម្បទានដីសេដ្ឋកិច្ច					
១១	ក្រុមហ៊ុនវិនិយោគលើសម្បទានដីសេដ្ឋកិច្ច		១៣៥.៤៤៦,០០	-	-
១២	ក្រុមហ៊ុន ចម្ការកៅស៊ូគ្រួសារ	៦១.២៧១,០០	៨៤.៩០២,០០	៤១.៤៩១,០០	៤១.៤៩១,០០
សរុប III		៦១.២៧១,០០	២២០.៣៨៨,០០	៤១.៤៩១,០០	៤១.៤៩១,០០
សរុប I+II+III		៨៨.៦៤១,៦៤	២៤៧.៦២៩,២០	៦៩.៣៧៤,១៥	៦១.៩៣៥,៥២

២.២ ការងារវិនិយោគស្រាវជ្រាវកៅស៊ូកម្ពុជា

- ធ្វើតេស្តសំណាកយថាប្រភេទចំនួន២១សំណាក ដើម្បីបញ្ជាក់គុណភាពកែច្នៃរបស់រោងចក្រក្រុមហ៊ុន ឡុង ប្រេង
- រៀបចំទីតាំងបង្កើតច្បារពូជថ្មីនៅប្រកប១១ និងដាក់ស្លាកសញ្ញាសម្គាល់លើកូនកៅស៊ូតាមកូននីមួយៗសម្រាប់ដាំក្នុងច្បារពូជ
- កាប់ព្រៃតាមចន្លោះរងក្នុងឡូត៍នីមួយៗ លាបថ្នាំរំលោភនិងលាបខ្លាញ់គោ ព្រមទាំងបាញ់ថ្នាំការពារជំងឺកូនកៅស៊ូ និងដាក់ដីលើកូនកៅស៊ូតាមចង
- ដឹកនាំនិស្សិតសរសេរសារណាបទបញ្ជប់ការសិក្សាថ្នាក់បរិញ្ញាបត្រមកពីសាកលវិទ្យាល័យភូមិន្ទកសិកម្មសាកលវិទ្យាល័យស្វាយរៀង និងសាលាជាតិកសិកម្មកំពង់ចាម។

៣ ផ្នែកផលិតកម្មនិងបសុព្យាបាល

៣.១ ការងារវិនិយោគស្រាវជ្រាវផលិតកម្មសត្វ

- ជ្រូកសរុបចំនួន៣៦៣ក្បាល នៅក្នុងស្ថានីយ៍ពិសោធន៍ពូជជ្រូក ក្នុងនោះជ្រូកបាចំនួន១២ក្បាល ជ្រូកមេចំនួន១០១ក្បាល និងកូនជ្រូកចំនួន២៥០ក្បាល
- គោសរុបចំនួន១៥១ក្បាល នៅក្នុងស្ថានីយ៍ចិញ្ចឹមគោ ក្នុងនោះគោបាចំនួន៤ក្បាល គោមេប្រាំម៉ាន់កាត់ចំនួន៣៥ក្បាល គោជំទង់ចំនួន៣៨ក្បាល គោបៅដោះចំនួន៣៦ក្បាល និងគោកំផែងសែនចំនួន៣៨ក្បាល។

៣.២ ការចាក់ថ្នាំបង្ការជំងឺឆ្លងសត្វ

- បានចាក់ថ្នាំការពារជំងឺឆ្លងលើគោ-ក្របី ជំងឺសារទឹកចំនួន៦៥៨.២៩៧ក្បាល ជំងឺអុតក្តាមចំនួន១៦.៤០៦ក្បាល និងជំងឺបូសខ្យល់ចំនួន១.៩៨៧ក្បាល
- បានចាក់ថ្នាំការពារជំងឺឆ្លងលើសត្វជ្រូក ជំងឺសារទឹកចំនួន៦.០០៨ក្បាល ជំងឺប៉េស្តចំនួន១០.៨៦៧ក្បាល ជំងឺសាល់ម៉ូណេឡូសចំនួន៥.៦៩៧ក្បាល ជំងឺអុតក្តាមចំនួន៤៦៥ក្បាល ជំងឺអូហ្សេស្តីចំនួន១.៣៥៨ក្បាល ជំងឺរាតកូនជ្រូកចំនួន៣.៣៣៣ក្បាល ជំងឺកញ្ជ្រើលចំនួន១៨៩ក្បាល ជំងឺជាតិដែកចំនួន១.៥៦៣ក្បាល និងជំងឺផ្លូវដង្ហើមចំនួន៣៣៤ក្បាល
- បានចាក់ថ្នាំការពារជំងឺឆ្លងលើបក្សី ជំងឺអុតចំនួន១៣.៤១៣ក្បាល ជំងឺញីវកាសចំនួន២០.៧៧០ក្បាល ជំងឺអាសន្នរោគចំនួន៤០.៣៩៦ក្បាល និងជំងឺប៉េស្តទាចំនួន២៣.៩៣៨ក្បាល។

៣.៣ ការងារវិនិយោគស្រាវជ្រាវបសុព្យាបាល

- ចុះអង្កេតស្រាវជ្រាវកន្លែងផ្ទះជំងឺអុតក្តាម ជំងឺសារទឹក ជំងឺបូសខ្យល់ និងជំងឺប៉េស្តជ្រូក
- រៀបចំធ្វើឲ្យប្រសើរឡើងការងារតាមដានព័ត៌មានសុខភាពសត្វ
- អង្កេតស្រាវជ្រាវ តាមដានឃ្លាំមើល និងយកវត្តិភាគ ស្តីពីជំងឺផ្តាសាយបក្សីនិងជំងឺទូទៅនៅរាជធានី ខេត្ត
- បានពិនិត្យវត្តិភាគសរុបចំនួន៥៥សំណាក និងផ្នែកសរីររោគសាស្ត្រសរុបចំនួន២ក្បាល
- ចុះផ្សព្វផ្សាយអត្ថប្រយោជន៍ឡូជីវឧស្ម័ន និងផលិតឡូជីវឧស្ម័នសរុបចំនួន៣២៦ឡូ។

៣.៤ ការអនុវត្តវិធានបសុពេទ្យ

- តាមដាន ឃ្លាំមើលជាប្រចាំនូវជំងឺផ្តាសាយបក្សីប្រភេទH5N1 និងH7N9 នៅលើទីផ្សាររាជធានី ខេត្តទូទាំង



៤.៥ គម្រោងអភិរក្សសត្វក្រពើក្នុងតំបន់ អភិរក្សធនធានសេរេនិច និងប្រភេទគ្រាប់ពូជ

- បន្តការល្អិតដោយក្រុមល្អិតសហគមន៍ចំនួន២២នាក់ នៅតំបន់ដែនជម្រកក្រពើសំខាន់ៗចំនួន៤គឺនៅអាវ៉ែង ឆាយរាប តំបន់ស្ពានក្រពើក្នុងឃុំតាតែលើ ខេត្តកោះកុង និងអូរសោម ខេត្តពោធិ៍សាត់
- តាមដានសត្វក្រពើដែលបានដោះលែង១៥ក្បាល តាមរយៈឧបករណ៍វិទ្យុសម្លេង(Radio Tracking)
- ប្រមូលគ្រាប់ពូជលើកកោះនៅសហគមន៍ព្រៃឈើនាងក្រី ខេត្តកំពង់ឆ្នាំង បានចំនួន៥០០គ.ក្រ និងយកមក បណ្តុះជាកូនឈើបានចំនួន២០.០០០ដើមសម្រាប់គម្រោងបុណ្យរុក្ខាទិវា២០១៥
- ដាំឈើប្រភេទដូងចែមចំនួន០៥ហិកតាជាចម្ការពូជឈើនៅក្នុងស្ថានីយផ្សព្វផ្សាយ និងស្ពានព្រៃឈើអូរមីងរុង ខេត្តកំពង់ធំ
- បន្តស្រាវជ្រាវពូជឈើមានដោយកម្រនៅក្នុងតំបន់សហគមន៍ព្រៃឈើនានាសម្រាប់ទិសដៅប្រើប្រាស់គ្រាប់ពូជ។

៤.៦ ការងារដាំដើមឈើ

- ការដាំឈើក្នុងពិធីបុណ្យរុក្ខាទិវា ការដាំឈើជាចម្ការនៅក្នុងស្ថានីយផ្សព្វផ្សាយនិងស្ពានព្រៃឈើរបស់រដ្ឋ ក្រុមហ៊ុន ឯកជន ក្រុមហ៊ុនដៃគូជាមួយរដ្ឋបាលព្រៃឈើ ផ្នែកឯកជនខ្នាតតូច/ធំ និងអង្គការក្រៅរដ្ឋាភិបាល និងការថែទាំចម្ការ ឈើចាស់ បានដាំឈើជាចម្ការបានចំនួន២០០ហិកតា។

៤.៧ ការងារឧស្សាហកម្មនិងពាណិជ្ជកម្ម

- ផ្តល់ទិដ្ឋាការអាជ្ញាប័ណ្ណនាំចេញឈើកែច្នៃជូនក្រុមហ៊ុនចំនួន២ ដែលមានបរិមាណឈើចំនួន៩៩៨ម^៣
- ផ្តល់លិខិតអនុញ្ញាតដឹកជញ្ជូនផល អនុផលព្រៃឈើសម្រាប់នាំចេញជូនក្រុមហ៊ុនចំនួន១ ស្មើនឹង៥១សន្លឹក ដែល មានបរិមាណឈើកែច្នៃចំនួន៧.១៧៣ម^៣ ។

៤.៨ ការងារចំណូលព្រៃឈើ

- ចំណូលពីថ្លៃសួយសារផល អនុផលព្រៃឈើចំនួន៣.១៩៦.៥៧២.១០០រៀល និងផ្តល់សេវាសាធារណៈចំនួន ១៧.៩៥៨.៥៦ដុល្លារ និង៦៣៤.១៩២.៦៤២រៀល។

៤.៩ ការងារលើកិច្ចការនិងវិវាទ

- បង្ក្រាបបទល្មើសព្រៃឈើ សត្វព្រៃ និងបទល្មើសកាប់រានទន្លេនាដីព្រៃតាមអង្គការរដ្ឋបាលព្រៃឈើមូលដ្ឋាន ទូទាំងប្រទេសចំនួន១០៨ករណី ដោយបញ្ជូនទៅតុលាការចំនួន៣៥ករណី និងពិន័យអន្តរការណ៍ចំនួន៧៣ករណី
- ឃាត់ខ្លួនជនជាប់ចោទនិងដកហូតវត្ថុតាងមានដូចជា ឈើមូល-ជ្រុងចំនួន៥១ម^៣ ឈើអារចំនួន១៥៤ម^៣ ឈើ ក្រាក់គ្រញូងចំនួន០,៤៧០ម^៣និង៣.២០០គ.ក្រ សត្វព្រៃចម្រុះប្រភេទចំនួន៤០គ.ក្រនិង៤០ក្បាល និងអនុផលព្រៃឈើ ព្រមទាំងសម្ភារផ្សេងៗមួយចំនួនទៀត និងដកហូតរណារយន្តចំនួន៩៩គ្រឿង
- បាននឹងដំណើរការបញ្ចូលនូវរាល់សំណុំរឿងបទល្មើសព្រៃឈើ-សត្វព្រៃ និងកាប់រានដីព្រៃដែលបានទទួលទៅ ក្នុងប្រព័ន្ធតាមដានកុំព្យូទ័រ(Case Tracking System-CTS) ដើម្បីរៀបចំឲ្យមានរបៀបរៀបរយទៅតាមប្រព័ន្ធព័ត៌មានទំនើប
- ធ្វើការឆ្លើយតបរហ័សលើព័ត៌មានពាក់ព័ន្ធវិស័យព្រៃឈើដែលមានចុះផ្សាយក្នុងសារព័ត៌មាននានាសរុបចំនួន ១១៩ករណី។ ការចុះផ្សាយនេះបានឆ្លុះបញ្ចាំងពីចំណុចវិជ្ជមាន និងអវិជ្ជមានផងដែរ ហើយអត្ថបទសារព័ត៌មានដែលចុះ ផ្សាយចំនួន៤៩ករណីត្រូវបានជ្រើសរើសរួចបញ្ជូនទៅបណ្តាខណ្ឌរដ្ឋបាលព្រៃឈើដើម្បីបំភ្លឺ។

៥ ផ្នែកជលផល

៥.១ អាជីវកម្មនេសាទ

៥.១.១ នេសាទទឹកសាប

- ងាយត្រីក្នុងរដូវនេសាទឆ្នាំ២០១៣-២០១៤ សរុបបានចំនួន២.០០០តោន ស្មើ១៣,៣៣% នៃផែនការ១៥.០០០ តោន ប្រៀបធៀបរយៈពេលដូចគ្នា កើនឡើងចំនួន៥០០តោន
- នេសាទគ្រួសារក្នុងដែននេសាទរដូវឆ្នាំ២០១៤ ក្នុងខែចំនួន២៥.០០០តោន សរុបបានចំនួន២៤៥.០០០តោន ស្មើ២២,៨២% នៃផែនការ៣៩០.០០០តោន ប្រៀបធៀបរយៈពេលដូចគ្នា កើនឡើងចំនួន៤០.០០០តោន



៧ ផ្នែករដ្ឋបាល

- ទទួលបានលិខិតពីក្រសួងនិងស្ថាប័ននានាក្នុងខែចំនួន៤៩៥ច្បាប់ សរុបចំនួន៤.៤៧០ច្បាប់ ទទួលបានពីអង្គការក្រោម ឱវាទក្នុងខែចំនួន៤៣០ច្បាប់ សរុបចំនួន៣.៧១៣ច្បាប់ និងទទួលបានពីរាជធានី ខេត្ត ក្នុងខែចំនួន១៤០ច្បាប់ សរុបចំនួន ១.២៣០ច្បាប់ និងចាត់ចែងបន្តតាមចរន្តរដ្ឋបាល

- បញ្ជូនឯកសារនិងលិខិតទៅស្ថាប័នផ្សេងៗ អង្គការក្រោមឱវាទ និងរាជធានី ខេត្ត ក្នុងខែចំនួន៦២១ច្បាប់ សរុបចំនួន៦.៨២៧ច្បាប់ ប្រកាស សេចក្តីសម្រេច និងសារាចរ ក្នុងខែចំនួន១៤៣ច្បាប់ សរុបចំនួន៦២០ច្បាប់ និងចម្លង ចែកទៅអង្គការក្រោមឱវាទ ក្នុងខែចំនួន៥០ច្បាប់ សរុបចំនួន៥៨០ច្បាប់

- ក្រៅពីនេះគឺមានការទទួលរៀបចំកិច្ចប្រជុំផ្ទៃក្នុងរបស់ក្រសួងនិងការទទួលភ្ញៀវជាតិ អន្តរជាតិ ការចូលរួមរៀបចំ ពិធីបុណ្យជាតិ អន្តរជាតិជាដើម ...។ល។

៨ ផ្នែកសហប្រតិបត្តិការអន្តរជាតិ

- រៀបចំលិខិតស្នើសុំសិទ្ធិប្រទាន ដើម្បីចុះហត្ថលេខាលើអនុស្សរណៈនៃការយោគយល់គ្នាស្តីពី Cooperation in Agriculture and Related Fields រវាងកម្ពុជា-ស៊ីឡែល

- រៀបចំលិខិតទៅក្រសួងការបរទេសនិងសហប្រតិបត្តិការអន្តរជាតិ ដើម្បីបន្តអនុស្សរណៈរបស់អង្គការ Oxfam Australia

- សម្របសម្រួលរៀបចំបែបបទ និងគោលការណ៍ជូនថ្នាក់ដឹកនាំក្រសួង ទីប្រឹក្សាបច្ចេកទេស និងមន្ត្រីរាជការ ក្រោមឱវាទដូចជាលិខិតឆ្លងដែន ពន្យារទិដ្ឋាការស្នាក់នៅ ព្រមទាំងទៅចូលរួមប្រជុំ សន្និសីទ សិក្ខាសាលា វគ្គបណ្តុះ បណ្តាល និងទស្សនកិច្ចសិក្សាបានចំនួន៧៧រូប នៅក្នុងប្រទេសចំនួន១៧។

៩ ផ្នែកបុគ្គលិកនិងអភិវឌ្ឍន៍ធនធានមនុស្ស និងទស្សនកិច្ចសិក្សាក្រៅប្រទេស

ក្របខណ្ឌមន្ត្រីរាជការសរុបទូទាំងប្រទេសមានចំនួន៦.៦២៦នាក់ នារីចំនួន១.២៦៩នាក់ ស្មើនឹង១៩,១៥% រួមមាន៖

- អង្គការថ្នាក់កណ្តាលចំនួន៤.០៤៤នាក់ ក្នុងនោះនារីចំនួន៧៤២នាក់ ស្មើនឹង១៨,៣៤%
- អង្គការថ្នាក់រាជធានី ខេត្តចំនួន២.៥៨២នាក់ ក្នុងនោះនារីចំនួន៥២៧នាក់ ស្មើនឹង២០,៤១%
- ប្រកាសលុបឈ្មោះមន្ត្រីចេញពីក្របខណ្ឌចំនួន៤៧នាក់ ក្នុងនោះបោះបង់ការងារចំនួន០១នាក់ និងមរណភាព ចំនួន០៣នាក់

- ប្រកាសផ្ទេរមន្ត្រីរាជការចេញក្រៅក្រសួងចំនួន០១នាក់
- ប្រកាសព្យួរការងារមន្ត្រីរាជការចំនួន៩៥នាក់
- ថ្នាក់ដឹកនាំ មន្ត្រីរាជការក្រោមឱវាទបានទៅចូលរួមវគ្គបណ្តុះបណ្តាលក្រៅប្រទេសចំនួន៨៧នាក់ និងក្នុង ប្រទេសចំនួន០៣នាក់

- ពិនិត្យនិងកែតម្រូវលើការប្រែប្រួលនៃស្ថានភាពបុគ្គលិក និងស្ថានភាពគ្រួសាររបស់មន្ត្រីរាជការគ្រប់អង្គការ ថ្នាក់កណ្តាល បញ្ចូលក្នុងតារាងប្រៀបធៀបតាមប្រព័ន្ធព័ត៌មានវិទ្យា

- បានរៀបចំការប្រឡងប្រជែងប្តូរប្រភេទក្របខណ្ឌមន្ត្រីរាជការសិវិលក្រសួងកសិកម្ម រុក្ខាប្រមាញ់ និងនេសាទ។

១០ ការងារអប់រំ បណ្តុះបណ្តាលកសិកម្ម

១០.១ សាលាជាតិកសិកម្មប្រកាស

និស្សិតដែលកំពុងសិក្សានាឆ្នាំសិក្សា២០១៣-២០១៤ សរុបចំនួន១.៥២៤នាក់(ស្រី៤៩៧នាក់) ក្នុងនោះ ថ្នាក់បរិញ្ញាបត្រសរុបចំនួន១.៣១៣នាក់(ស្រី៤៣៩នាក់) និងថ្នាក់បរិញ្ញាបត្ររងសរុបចំនួន២១១នាក់(ស្រី៦០នាក់) ដែលកំពុងសិក្សាលើមុខជំនាញវិទ្យាសាស្ត្រកសិកម្ម វិទ្យាសាស្ត្រព្រៃឈើ វិទ្យាសាស្ត្រនិងវេជ្ជសាស្ត្រសត្វ វិទ្យាសាស្ត្រជល ផល ផ្សព្វផ្សាយនិងអភិវឌ្ឍន៍ជនបទ សាវ័យកម្ម សេដ្ឋកិច្ចនិងគ្រប់គ្រងកសិកម្ម កសិឧស្សាហកម្ម និងសុវិយោធី។



ក្នុងខែតុលា ឆ្នាំ២០១៤នេះមានជំងឺអុតក្តាមឆ្លងលើសត្វគោ-ក្របីបន្តិចបន្តួច។ ទោះជាយ៉ាងណាមន្ត្រីជំនាញបាន ចុះពិនិត្យព្យាបាល និងតាមដានលើស្ថានភាពជំងឺសត្វយ៉ាងយកចិត្តទុកដាក់ ហើយក្រសួងក៏បានចាត់ក្រុមការងារចុះ ណែនាំ ជំរុញអង្គការជំនាញក្រោមឱវាទ និងមន្ទីរកសិកម្មរាជធានី-ខេត្តឲ្យចុះដល់មូលដ្ឋានជាប្រចាំដើម្បីអន្តរាគមន៍តាម ជាក់ស្តែងដូចជាការចាក់វ៉ាក់សាំង ការធ្វើអនាម័យ និងជីវសុវត្ថិភាពជាដើម។

ដោយឡែក ការគ្រប់គ្រងធនធានធម្មជាតិ ព្រៃឈើ និងជលផល កំពុងស្ថិតនៅតែជាប្រធានបទអាទិភាព ហើយ ដែលអង្គការជំនាញជាសេនាធិការនៅតែខិតខំបន្តពង្រឹងការអនុវត្តច្បាប់ និងបទដ្ឋានផ្សេងៗជាធរមានយ៉ាងយកចិត្ត ទុកដាក់ ដោយជំរុញការចុះត្រួតពិនិត្យនិងចាត់វិធានការជាក់ស្តែងដើម្បីលុបបំបាត់បទល្មើសព្រៃឈើនិងជលផលតាមគ្រប់ រូបភាព។ លើសពីនេះទៅទៀត ផ្នែកសេវាកម្ម ដំណើរការនៃការកែទម្រង់ហិរញ្ញវត្ថុសាធារណៈ កិច្ចការសវនកម្ម ការចុះធ្វើ អធិការកិច្ចតាមបណ្តាអង្គការក្រោមឱវាទ កិច្ចសហប្រតិបត្តិការអន្តរជាតិ និងការគាំទ្រផ្សេងៗក៏បានសម្រេចនូវ លទ្ធផលការងារតាមផ្នែកនីមួយៗបានល្អប្រសើរស្របតាមគោលការណ៍និងទិសដៅរបស់រាជរដ្ឋាភិបាល។

IV- ទិសដៅអនុវត្តបន្ត

១. ផ្នែកដាំដុះ :

- តាមដាននិងអន្តរាគមន៍ចំពោះការផ្ទុះរាលដាល និងការបំផ្លាញដោយសត្វល្អិតជាយថាហេតុចំពោះដំណាំកសិកម្ម ផ្សេងៗ
- តាមដានចលនានាំចេញស្រូវនិងថ្លៃស្រូវ ជាពិសេសតាមច្រកព្រំដែននានា
- បន្តជំរុញអប់រំផ្សព្វផ្សាយឱ្យប្រជាកសិករដាំដំណាំផ្សេងទៀត ឬប្រើប្រាស់ពូជស្រូវសមស្របជាមួយនឹងការប្រើ ប្រាស់ទឹកដោយប្រសិទ្ធភាព ជាពិសេសចំពោះខេត្តដែលមានអត្តល្យភាពស្បៀង (អង្គរ) ដោយជំរុញកសិករឲ្យឆ្លៀត ឱកាសដាំដំណាំរួមផ្សំ ដូចជា ៖ ពោត ដំឡូង បន្លែ សណ្តែក។ល។ ដើម្បីបានផ្តល់កម្រៃបន្ថែមដល់សេដ្ឋកិច្ចគ្រួសារ
- បន្តអប់រំផ្សព្វផ្សាយ និងជួយដល់ប្រជាកសិករក្នុងការតម្កល់និងរក្សាទឹកសម្រាប់ប្រើប្រាស់ក្នុងជីវភាពរស់នៅប្រចាំ ថ្ងៃនិងការបង្កបង្កើនផល
- ពិនិត្យ ពង្រឹងឡើងវិញ ដើម្បីត្រៀមលក្ខណៈមានដូចជា៖ ស្រូវពូជ ពូជបន្លែ មធ្យោបាយ និងសម្ភារនានាសម្រាប់ អន្តរាគមន៍នៅពេលមានគ្រោះមហន្តរាយជាយថាហេតុ ដើម្បីទប់ទល់ជំងឺឬសត្វល្អិតចង្រៃបំផ្លាញដំណាំផ្សេងៗ ព្រមទាំង បន្តរៀបចំពង្រឹងសហគមន៍កសិកម្ម ក៏ដូចជាការរៀបចំគំរូនៃការធ្វើផលិតកម្មកសិកម្មតាមកិច្ចសន្យាឆ្ពោះទៅរកការធ្វើកសិ ពាណិជ្ជកម្ម
- ត្រៀមប្រជុំបូកសរុបការងារបង្កបង្កើនផលដំណាំស្រូវវស្សាឆ្នាំ២០១៤ នៅចុងឆ្នាំនេះ
- អង្កេតទូទៅអំពីស្ថានភាពជំងឺគ្រប់ទ្បុតពិសោធន៍កូនកៅស៊ូ ត្រួតពិនិត្យជំងឺកៅស៊ូ និងបន្តការផ្សព្វផ្សាយបច្ចេក ទេសទៅតាមបណ្តាខេត្តដែលមានសក្តានុពលកៅស៊ូ
- ចុះពិនិត្យនៅតាមបណ្តាមន្ទីរពិសោធន៍យថាប្រភេទនិងរោងចក្រកែច្នៃកៅស៊ូ
- ធ្វើការដាំដុះសាកល្បងកូនកៅស៊ូប្រភេទ "Insvitro" និងបន្តផ្សព្វផ្សាយអំពីបច្ចេកទេសដ៏មានសារសំខាន់នេះ។

២. ផ្នែកផលិតកម្មនិងបសុព្យាបាល :

- ចាត់វិធានការដោយសហការជាមួយស្ថាប័ននិងអាជ្ញាធរមូលដ្ឋាន ដើម្បីចុះពិនិត្យនិងតាមដានជាបន្តលើសភាព ការណ៍ជំងឺសត្វ និងចាត់ក្រុមការងារចុះអប់រំណែនាំនិងជំរុញអង្គការជំនាញក្រោមឱវាទ និងមន្ទីរកសិកម្មរាជធានី ខេត្ត ស្រុក ដើម្បីត្រៀមនិងចាក់វ៉ាក់សាំងបង្ការការពារជំងឺសត្វ ការធ្វើអនាម័យសត្វ ការព្យាបាល សង្គ្រោះសត្វ និងវិធានការ អន្តរាគមន៍តាមជាក់ស្តែង។ ទន្ទឹមនឹងនោះ ត្រូវធ្វើការអប់រំណែនាំដល់ប្រជាកសិករឲ្យបង្កើនការថែទាំបន្ថែមទៀត ព្រមទាំង ចាត់ក្រុមអន្តរាគមន៍ឲ្យចុះជាប់ជាប្រចាំ ដើម្បីទប់ស្កាត់បទល្មើសចលនាសត្វដោយខុសច្បាប់នៅតាមបណ្តារាជធានី ខេត្ត
- រៀបចំគម្រោងបណ្តុះបណ្តាលបច្ចេកទេសចិញ្ចឹមសត្វនៅតាមបណ្តារាជធានី ខេត្ត
- ថែទាំសុខភាព តាមដានជំងឺសត្វ និងមានវិធានការអន្តរាគមន៍តាមការចាំបាច់
- ត្រៀមលក្ខណៈចុះអនុវត្តវិធានបសុពេទ្យនៅកន្លែងផ្ទះជំងឺនិងកន្លែងដែលមានការឆ្លងរាលដាលជំងឺផ្តាសាយបក្សី



- ពង្រឹងការងារបញ្ជីការគណនេយ្យនៅតាមបណ្តាអង្គភាពក្រោមឱវាទនិងបណ្តាមន្ទីរកសិកម្មរាជធានី-ខេត្ត ក៏ដូចជាការតម្រង់ទិសទៅរកការអនុវត្តវិភាគតាមកម្មវិធីនៅឆ្នាំ២០១៥ ក្នុងក្របខ័ណ្ឌកំណែទម្រង់ហិរញ្ញវត្ថុសាធារណៈ
- បន្តចុះពិនិត្យផ្ទាល់ដល់ទីវាលរបស់ក្រុមហ៊ុនសម្បទានដីសេដ្ឋកិច្ច ដើម្បីមានមូលដ្ឋានរាយការណ៍ឲ្យបានច្បាស់លាស់និងការប្រមូលចំណូលបង់ចូលថវិកាជាតិ
- បន្តលើកកម្ពស់គុណភាពនិងប្រសិទ្ធភាពនៃការស្រាវជ្រាវអប់រំផ្សព្វផ្សាយ តាមរយៈការផលិតសម្ភារនិងឯកសារបច្ចេកទេសតាមផ្នែកនីមួយៗក្នុងស្មារតីទទួលខុសត្រូវព្រមទាំងពង្រីកកិច្ចសហប្រតិបត្តិការល្អជាមួយគ្រប់ដៃគូទាំងអស់ក្នុងការពង្រឹងសមត្ថភាពមន្ត្រីរាជការ ការចូលរួមគ្រប់សកម្មភាពតាមវិស័យទាំងក្នុងនិងក្រៅប្រទេសឲ្យបានទូលំទូលាយ
- បន្តចុះធ្វើអធិការកិច្ចនិងកិច្ចការសវនកម្មតាមបណ្តាអង្គភាពក្រោមឱវាទតាមផែនការឆ្នាំដែលបានគ្រោងទុក និងតាមសកម្មភាពជាក់ស្តែង
- ពង្រឹងការគ្រប់គ្រងនិងអភិវឌ្ឍធនធានមនុស្សឲ្យបានសមស្របទៅតាមច្បាប់ស្តីពីសហលក្ខន្តិកៈមន្ត្រីរាជការនៃព្រះរាជាណាចក្រកម្ពុជា និងយកចិត្តទុកដាក់ក្នុងការត្រួតពិនិត្យនិងចាត់វិធានការសមស្របដើម្បីពង្រឹងការគ្រប់គ្រងមន្ត្រីរាជការឲ្យបានហ្មត់ចត់
- បន្តរៀបចំលិខិតបទដ្ឋានគតិយុត្តក្រោមច្បាប់ស្តីពីព្រៃឈើ ច្បាប់ស្តីពីផលជល ច្បាប់ស្តីពីការគ្រប់គ្រងពូជដំណាំនិងសិទ្ធិអ្នកបង្កាត់ពូជដំណាំ ច្បាប់ស្តីពីការគ្រប់គ្រងថ្នាក់កសិកម្មនិងជីកសិកម្ម ច្បាប់ស្តីពីសហគមន៍កសិកម្ម ដើម្បីធានាដល់ប្រសិទ្ធភាពពេញលេញក្នុងការអនុវត្ត
- បន្តរៀបចំច្បាប់ផ្សេងៗទៀតតាមផ្នែកនីមួយៗតាមការចាំបាច់ ដូចជាច្បាប់ស្តីពីកៅស៊ូ ច្បាប់ស្តីពីការគ្រប់គ្រងដីកសិកម្ម ច្បាប់ស្តីពីសត្វព្រៃនិងជីវចម្រុះ ច្បាប់ស្តីពីគុណភាព និងសុវត្ថិភាពផលិតផលកសិកម្មដើម្បីធានាដល់ដំណើរការប្រព្រឹត្តទៅរបស់អង្គភាពក្រោមឱវាទឲ្យបានសមស្រប។

រាជធានីភ្នំពេញ ថ្ងៃទី ០៤ ខែ វិច្ឆិកា ឆ្នាំ២០១៤

រដ្ឋមន្ត្រី
ក្រសួងកសិកម្ម រុក្ខាប្រមាញ់ និងនេសាទ



(Handwritten signature)

ហង្ស អ៊ុក ព័ប៊ុន

លទ្ធផលបញ្ចប់ការងារបណ្តុះបណ្តាលស្រូវស្រែចម្រុះស្រូវឆ្នាំ២០១៤

(គិតត្រឹមថ្ងៃទី៣០ ខែតុលា ឆ្នាំ២០១៤)

ល.រ	រាជធានី-ខេត្ត	ផែនការ	ផ្ទៃដីកសិកម្ម (ហិ.ត)				ផ្ទៃដីសរុប	ផ្ទៃដីព្រោះស្រូវ និងបុកដី (ហិ.ត)					សរុបស្រូវ និង ព្រោះបុកដី (ហិ.ត)	ភាគរយ (%)	ថ្ងៃខែឆ្នាំ រាយការណ៍		
			សរុប	គោ-ក្របី		គ្រឿងយន្ត		ស្រូវស្រាល		កណ្តាល	ច្រង់	ចម្ការ				ឡើងទឹក	
				ហិ.ត	%	ហិ.ត		%	សរុប								បង្កើនផ្លូវ
01	បន្ទាយមានជ័យ	235,000	246,138	744	0.30	245,394	99.70	135	44,753	26,433	133,937	54,863	-	10,172	243,725	103.71	បញ្ចប់
02	ចាក់ដំបង	252,000	296,181	1,028	0.35	295,153	99.65	1,202	71,458	25,675	115,458	95,549	787	11,809	295,061	117.09	បញ្ចប់
03	កំរង់ចាម	86,540	87,483	31,611	36.13	55,872	63.87	4,182	18,861	4,640	33,393	33,917	-	1,050	87,221	100.79	បញ្ចប់
04	កំរង់ភ្នំពេញ	109,500	191,570	73,037	38.13	118,533	61.87	18,295	7,279	1,407	90,581	23,282	-	511	121,653	111.10	បញ្ចប់
05	កំរង់ស្ទឹង	113,600	170,179	92,903	54.59	77,276	45.41	13,394	21,706	1,773	64,284	14,546	375	-	100,911	88.83	បញ្ចប់
06	កំរង់តំបែង	210,000	214,671	86,952	40.50	127,719	59.50	6,613	30,289	7,033	100,920	63,132	4,704	14,036	213,081	101.47	បញ្ចប់
07	កំរង់ត្បូង	126,000	135,528	57,460	42.40	78,068	57.60	15,348	17,505	16,436	66,644	52,249	-	-	136,398	108.25	បញ្ចប់
08	កណ្តាល	40,000	51,673	12,033	23.29	39,640	76.71	1,744	13,023	6,636	12,801	13,180	940	74	40,018	100.05	បញ្ចប់
09	កោះកុង	10,400	9,171	2,219	24.20	6,952	75.80	859	2,363	-	5,694	1,100	1,244	-	10,401	100.01	បញ្ចប់
10	ក្រចេះ	32,100	33,267	9,093	27.33	24,174	72.67	3,179	12,909	785	15,675	4,226	65	-	32,875	102.41	បញ្ចប់
11	មណ្ឌលគិរី	20,000	24,300	1,160	4.77	23,140	95.23	3,816	3,922	-	10,795	4,675	3,631	-	23,023	115.12	បញ្ចប់
12	ភ្នំពេញ	11,557	11,467	4,557	39.74	6,910	60.26	1,369	4,164	-	4,438	2,683	-	-	11,285	97.65	បញ្ចប់
13	ព្រះវិហារ	75,570	75,439	6,768	8.97	68,671	91.03	3,349	11,300	-	43,369	18,619	3,280	-	76,568	101.32	បញ្ចប់
14	ព្រៃវែង	250,000	272,532	43,258	15.87	229,274	84.13	1,771	90,891	21,090	146,853	34,685	-	103	272,532	109.01	បញ្ចប់
15	ពោធិ៍សាត់	100,000	115,141	18,297	15.89	96,844	84.11	6,424	47,856	-	32,423	22,146	2,112	6,569	111,106	111.11	បញ្ចប់
16	រតនគិរី	26,500	14,329	4,614	32.20	9,715	67.80	1,419	3,652	-	5,144	5,392	11,737	-	25,925	97.83	បញ្ចប់
17	សៀមរាប	180,000	232,480	73,320	31.54	159,160	68.46	10,110	39,060	1,230	87,970	42,055	6,735	8,215	184,035	102.24	បញ្ចប់
18	ព្រះសីហនុ	16,500	16,510	4,953	30.00	11,557	70.00	621	1,695	-	10,017	4,855	-	-	16,567	100.41	បញ្ចប់
19	ស្ទឹងត្រែង	27,400	25,183	9,173	36.43	16,010	63.57	2,341	13,956	-	9,913	1,314	2,668	-	27,851	101.65	បញ្ចប់
20	ស្វាយរៀង	165,500	169,202	31,047	18.35	138,155	81.65	2,382	66,968	8,934	96,365	3,423	-	-	166,756	100.76	បញ្ចប់
21	តាកែវ	170,000	408,470	130,915	32.05	277,555	67.95	6,931	106,702	51,198	85,494	7,409	-	-	199,605	117.41	បញ្ចប់
22	ឧត្តរមានជ័យ	67,000	81,545	565	0.69	80,980	99.31	1,080	18,383	-	40,562	7,245	5,810	-	72,000	107.46	បញ្ចប់
23	កែប	3,080	3,469	2,186	63.02	1,283	36.98	570	911	-	2,184	374	-	-	3,469	112.63	បញ្ចប់
24	ប៉ៃលិន	4,000	6,497	-	-	6,497	100.0	45	1,428	-	4,774	295	-	-	6,497	162.43	បញ្ចប់
25	ត្បូងឃ្មុំ	78,960	82,696	13,471	16.29	69,225	83.71	6,153	10,251	4,176	30,901	37,858	-	-	79,010	100.06	បញ្ចប់
សរុប		2,411,207	2,975,121	711,364	23.91	2,263,757	76.09	113,332	661,285	177,446	1,250,589	549,072	44,088	52,539	2,557,573	106.07	
តួលេខសង្កាត់មុន		2,411,207	2,975,121	711,364	23.91	2,263,757	76.09	113,332	661,285	177,446	1,248,117	548,122	44,088	52,539	2,554,151	105.93	
តួលេខសង្កាត់២០១៣		2,399,637	3,249,215	960,516	29.56	2,288,699	70.44	158,886	659,487	229,869	1,232,471	557,201	47,543	66,062	2,562,764	106.80	
ប្រែប្រួលសង្កាត់មុន		11,570	-274,094	-249,152	-5.65	-24,942	5.65	-45,554	1,798	-52,423	18,118	-8,129	-3,455	-13,523	-5,191	-0.73	


បានឃើញនិងឯកភាព

ប្រធាននាយកដ្ឋានផែនការនិងស្ថិតិ



ភ្នំពេញ, ថ្ងៃទី៣០ ខែតុលា ឆ្នាំ២០១៤

ន.ប្រធានការិយាល័យស្ថិតិ





ព្រះរាជាណាចក្រកម្ពុជា
ជាតិ សាសនា ព្រះមហាក្សត្រ

ក្រសួងកសិកម្ម រុក្ខាប្រមាញ់និងនេសាទ
នាយកដ្ឋានផែនការនិងស្ថិតិ

ល្បឿនប្រមូលផលស្រូវរដូវវស្សាឆ្នាំ២០១៤
(គិតត្រឹមថ្ងៃទី៣០ ខែតុលា ឆ្នាំ២០១៤)

ល.រ	រាជធានី-ខេត្ត	ផ្ទៃដីអនុវត្ត (ហិកត)		ផ្ទៃដីប្រមូលផល (ហិកត)	ទិន្នផល (តោន/ហិ.ត)	បរិមាណផល (តោន)	ភាគរយ (%)	ថ្ងៃខែរាយការណ៍
		សរុប	ស្រូវស្រាល					
01	បន្ទាយមានជ័យ	243,725	44,753	26,433	3.866	102,194	59.06	29-09-2014
02	បាត់ដំបង	295,061	71,458	51,803	2.200	113,967	72.49	28-10-2014
03	កំពង់ចាម	87,221	18,861	4,597	3.601	16,554	24.37	30-09-2014
04	កំពង់ឆ្នាំង	121,653	7,279	1,691	2.532	4,282	23.23	28-10-2014
05	កំពង់ស្ពឺ	100,911	21,706	1,739	3.177	5,524	8.01	26-08-2014
06	កំពង់ធំ	213,081	30,289	11,993	2.805	33,640	39.60	28-10-2014
07	កំពត	136,398	17,505	16,436	3.913	64,321	93.89	16-10-2014
08	កណ្តាល	40,018	13,023	10,486	3.929	41,199	80.52	17-09-2014
09	កោះកុង	10,401	2,363	536	2.543	1,363	22.68	28-10-2014
10	ក្រចេះ	32,875	12,909	785	2.850	2,237	6.08	08-08-2014
11	មណ្ឌលគិរី	23,023	3,922	71	2.704	192	1.81	16-09-2014
12	ភ្នំពេញ	11,285	4,164	227	2.802	636	5.45	07-10-2014
13	ព្រះវិហារ	76,568	11,300		-	-	-	
14	ព្រៃវែង	272,532	90,891	50,826	3.570	181,427	55.92	14-10-2014
15	ពោធិ៍សាត់	111,106	47,856	20,804	3.403	70,800	43.47	28-10-2014
16	រតនគិរី	25,925	3,652		-	-	-	
17	សៀមរាប	184,035	39,060	12,410	2.340	29,039	31.77	28-10-2014
18	ព្រះសីហនុ	16,567	1,695		-	-	-	
19	ស្ទឹងត្រែង	27,851	13,956	3,257	2.700	8,793	23.34	21-10-2014
20	ស្វាយរៀង	166,756	66,968	19,513	3.200	62,441	29.14	28-10-2014
21	តាកែវ	199,605	106,702	51,198	4.221	216,107	47.98	25-09-2014
22	ឧត្តរមានជ័យ	72,000	18,383		-	-	-	
23	កែប	3,469	911	336	3.899	1,310	36.88	10-09-2014
24	ប៉ៃលិន	6,497	1,428		-	-	-	
25	ត្បូងឃ្មុំ	79,010	10,251	5,495	3.330	18,298	53.60	28-10-2014
សរុប		2,557,573	661,285	290,636	3.352	974,324	43.95	
គូលេខសប្តាហ៍មុន		2,552,436	661,094	254,510	3.321	845,167	38.50	
គូលេខឆ្នាំ២០១៣		2,562,764	659,487	253,641	3.674	915,227	38.46	
ប្រៀបធៀបឆ្នាំមុន		-5,191	1,798	36,995	-0.322	59,097	5.490	

បានឃើញនិងឯកភាព
ប្រធាននាយកដ្ឋានផែនការនិងស្ថិតិ



ភ្នំពេញ, ថ្ងៃទី៣០ ខែតុលា ឆ្នាំ២០១៤
ឆ. ប្រធានការិយាល័យស្ថិតិ


ក្រសួងកសិកម្ម រុក្ខាប្រមាញ់ និងនេសាទ
នាយកដ្ឋានផែនការ និង ស្ថិតិ

ព្រះរាជាណាចក្រកម្ពុជា
ជាតិ សាសនា ព្រះមហាក្សត្រ

ស្ថានភាពផ្ទៃដីប៉ះពាល់និងខូចខាតស្រូវរដូវវស្សាឆ្នាំ ២០១៤
(គិតត្រឹមថ្ងៃទី៣០ ខែតុលា ឆ្នាំ២០១៤)

រាជធានី ខេត្ត	ផ្ទៃដី អនុវត្ត (ហិ.ត)	ប៉ះពាល់ (ហិ.ត)						សរុប		ខូចខាត (ហិ.ត)						សរុប		ផ្ទៃដីស្តារ ឡើងវិញ (ហិ.ត)	
		កង្វះខាតទឹក		សត្វល្អិត		ទឹកជំនន់		ប៉ះពាល់ (ហិ.ត)		កង្វះខាតទឹក		សត្វល្អិត		ទឹកជំនន់		ខូចខាត (ហិ.ត)		ឡើងវិញ (ហិ.ត)	
		សំណាប	សន្ទូង-ពង្រោះ	សំណាប	សន្ទូង-ពង្រោះ	សំណាប	សន្ទូង-ពង្រោះ	សំណាប	សន្ទូង-ពង្រោះ	សំណាប	សន្ទូង-ពង្រោះ	សំណាប	សន្ទូង-ពង្រោះ	សំណាប	សន្ទូង-ពង្រោះ	សំណាប	សន្ទូង-ពង្រោះ	សំណាប	សន្ទូង-ពង្រោះ
បន្ទាយមានជ័យ	243,725							-	-							-	-		
បាត់ដំបង	295,061	-	39,848			-	1,080	-	40,928	-	8,639			-	930	-	9,569	-	2,332
កំពង់ចាម	87,221					23	7,402	23	7,402					23	2,697	23	2,697	-	2,116
កំពង់ឆ្នាំង	121,653					-	353	-	353					-	263	-	263	-	-
កំពង់ស្ពឺ	100,911	5,966	4,399					5,966	4,399	1,671	290					1,671	290	-	-
កំពង់ធំ	213,081					-	9,690	-	9,690					-	2,465	-	2,465	-	424
កំពត	136,398							-	-							-	-		
កណ្តាល	40,018	535	805			-	3,566	535	4,371	18	62			-	818	18	880	-	-
កោះកុង	10,401							-	-							-	-		
ក្រចេះ	32,875					49	6,839	49	6,839					44	3,772	44	3,772	-	2,123
មណ្ឌលគិរី	23,023					150	1,100	150	1,100					-	465	-	465	-	172
ភ្នំពេញ	11,285	227	627					227	627	6	3					6	3		-
ព្រះវិហារ	76,568					-	6,741	-	6,741					-	2,784	-	2,784	-	-
ព្រៃវែង	272,532	10	8,022			-	30,496	10	38,518	-	532			-	5,199	-	5,731	-	532
ពោធិ៍សាត់	111,106	-	7,026			-	79	-	7,105	-	3,029			-	79	-	3,108	-	-
រតនគិរី	25,925							-	-							-	-		
សៀមរាប	184,035					-	1,010	-	1,010					-	40	-	40	-	-
ព្រះសីហនុ	16,567							-	-							-	-		
ស្ទឹងត្រែង	27,851					-	4,471	-	4,471					-	2,604	-	2,604	-	1,637
ស្វាយរៀង	166,756	-	10,104			-	2,403	-	12,507	-	4,205			-	152	-	4,357	-	4,252
តាកែវ	199,605	918	30,952			-	139	918	31,091	217	939			-	-	217	939	217	939
ឧត្តរមានជ័យ	72,000	-	5,036			-	165	-	5,201	-	475			-	-	-	475	-	-
កែប	3,469							-	-							-	-		
ប៉ៃលិន	6,497							-	-							-	-		
ត្បូងឃ្មុំ	79,010					28	2,544	28	2,544					26	1,072	26	1,072	-	-
សរុប	2,557,573	7,656	106,819	-	-	250	78,078	7,906	184,897	1,912	18,174	-	-	93	23,340	2,005	41,514	217	14,527

បានឃើញនិងឯកភាព
ប្រធាននាយកដ្ឋានផែនការនិងស្ថិតិ


ភ្នំពេញ, ថ្ងៃទី ៣០ ខែ តុលា ឆ្នាំ ២០១៤
នាយកដ្ឋានការិយាល័យស្ថិតិ
