



គម្រោងកម្មវិធីចំណូលថវិកាខ្លះៗ ប្រចាំឆ្នាំ២០២៣ មេគម្ភនាយកដ្ឋាន


ឯកតា: លានរៀល

ជំពូក	គណនី	អនុគណនី	បរិយាយ	ច្បាប់ ហិរញ្ញវត្ថុ	ត្រីមាសទី ១				ត្រីមាសទី ២				ត្រីមាសទី ៣				ត្រីមាសទី ៤			
					សរុប	ខែ១	ខែ២	ខែ៣	សរុប	ខែ៤	ខែ៥	ខែ៦	សរុប	ខែ៧	ខែ៨	ខែ៩	សរុប	ខែ១០	ខែ១១	ខែ១២
			សរុប	39,489,000	9,332,900	3,494,700	2,712,000	3,126,200	12,030,500	3,945,100	2,937,500	5,147,900	8,214,900	3,301,000	2,454,800	2,459,100	9,910,700	5,430,500	2,804,000	1,676,200
72			ផលទុន ទ្រព្យសម្បត្តិរដ្ឋ	22,907,000	4,620,000	2,257,000	1,189,000	1,174,000	7,246,000	2,011,000	1,610,000	3,625,000	3,829,000	1,920,000	935,000	974,000	7,212,000	4,118,000	2,097,000	997,000
	7200		ផលនៃសម្បទាន និងការជួលដីធ្លី	22,907,000	4,620,000	2,257,000	1,189,000	1,174,000	7,246,000	2,011,000	1,610,000	3,625,000	3,829,000	1,920,000	935,000	974,000	7,212,000	4,118,000	2,097,000	997,000
		72002	ផលពីប្រៃសណីយ៍	8,563,000	2,390,000	1,497,000	369,000	524,000	3,360,000	741,000	745,000	1,874,000	639,000	420,000	85,000	134,000	2,174,000	1,326,000	424,000	424,000
		72005	សម្បទានដីសេដ្ឋកិច្ច	14,344,000	2,230,000	760,000	820,000	650,000	3,886,000	1,270,000	865,000	1,751,000	3,190,000	1,500,000	850,000	840,000	5,038,000	2,792,000	1,673,000	573,000
73			ផលទុនពីការលក់ ជួលទ្រព្យសម្បត្តិ និងសេវា	14,782,000	4,172,900	1,107,700	1,353,000	1,712,200	4,384,500	1,784,100	1,197,500	1,402,900	3,855,900	1,131,000	1,399,800	1,325,100	2,368,700	1,202,500	587,000	579,200
	7301		ការលក់ទ្រព្យសម្បត្តិ នៃរដ្ឋបាលសាធារណៈ	242,000	1,500	-	-	1,500	140,500	-	-	140,500	100,000	-	100,000	-	-	-	-	-
		73011	ការលក់សម្ភារវិទ្យុសាស្ត្រ សម្ភារខូចខាត និងសម្ភារសិក្សា	100,000	-	-	-	-	-	-	-	-	100,000	-	100,000	-	-	-	-	-
		73012	លក់ឯកសារ លក់ប្រាក់ និងលិខិតបោះពុម្ពផ្សេងៗ	3,000	1,500	-	-	1,500	1,500	-	-	-	-	-	-	-	-	-	-	-
		73014	ការលក់ផលិតផលកសិកម្ម	139,000	-	-	-	-	139,000	-	-	139,000	-	-	-	-	-	-	-	-
	7302		ផលពីការគ្រប់គ្រងរដ្ឋបាល	640,000	156,000	39,000	48,000	69,000	220,000	64,000	71,000	85,000	151,000	49,000	51,000	51,000	113,000	37,000	37,000	39,000
		73028	ចំណូលពីការអនុញ្ញាតរដ្ឋបាល ទម្រង់ការរដ្ឋបាល និងការគ្រប់គ្រងរដ្ឋបាលផ្សេងៗ	640,000	156,000	39,000	48,000	69,000	220,000	64,000	71,000	85,000	151,000	49,000	51,000	51,000	113,000	37,000	37,000	39,000
	7307		ការជួលទ្រព្យសម្បត្តិរដ្ឋ	1,891,000	645,400	225,700	360,000	59,700	497,200	330,100	10,700	156,400	232,900	50,000	108,800	74,100	515,500	515,500	-	-
		73071	ការជួលដីទំនេរ	1,222,000	417,000	57,000	360,000	-	467,600	325,200	10,700	131,700	4,800	-	4,800	-	332,600	332,600	-	-
		73072	ការជួលដីមានអគារ	669,000	228,400	168,700	-	59,700	29,600	4,900	-	24,700	228,100	50,000	104,000	74,100	182,900	182,900	-	-
	7308		ផលពីការគ្រប់គ្រងរដ្ឋបាល(2)	12,009,000	3,370,000	843,000	945,000	1,582,000	3,526,800	1,390,000	1,115,800	1,021,000	3,372,000	1,032,000	1,140,000	1,200,000	1,740,200	650,000	550,000	540,200
		73086	ផលពីការត្រួតពិនិត្យរដ្ឋបាល	5,476,000	1,538,000	427,000	526,000	585,000	1,435,800	476,000	474,800	485,000	1,322,000	420,000	422,000	480,000	1,180,200	430,000	370,000	380,200
		73087	ផលពីការត្រួតពិនិត្យគុណភាពផលិតផល និងការតារាងប្រទេស	6,533,000	1,832,000	416,000	419,000	997,000	2,091,000	914,000	641,000	536,000	2,050,000	612,000	718,000	720,000	560,000	220,000	180,000	160,000
74			ចំណូលពីការផ្គត់ផ្គង់ និងការដាក់ទណ្ឌកម្ម	1,800,000	540,000	130,000	170,000	240,000	400,000	150,000	130,000	120,000	530,000	250,000	120,000	160,000	330,000	110,000	120,000	100,000

ជំពូក	គណនី	អនុគណនី	បរិយាយ	ច្បាប់ ហិរញ្ញវត្ថុ	ត្រីមាសទី ១				ត្រីមាសទី ២				ត្រីមាសទី ៣				ត្រីមាសទី ៤			
					សរុប	ខែ១	ខែ២	ខែ៣	សរុប	ខែ៤	ខែ៥	ខែ៦	សរុប	ខែ៧	ខែ៨	ខែ៩	សរុប	ខែ១០	ខែ១១	ខែ១២
	7401		ផលពីការងារកសិកម្ម និងការដាក់ទុណ្ណកម្ម	1,800,000	540,000	130,000	170,000	240,000	400,000	150,000	130,000	120,000	530,000	250,000	120,000	160,000	330,000	110,000	120,000	100,000
		74012	ការពិន័យ និងការដាក់ទុណ្ណកម្មពិន័យជាប្រាក់	1,800,000	540,000	130,000	170,000	240,000	400,000	150,000	130,000	120,000	530,000	250,000	120,000	160,000	330,000	110,000	120,000	100,000

បានឃើញ និងអនុញ្ញាត
 ប្រធាននាយកដ្ឋានគណនេយ្យ ហិរញ្ញវត្ថុ

 គង់ សុធីរី

បានពិនិត្យត្រឹមត្រូវ
 ប្រធានការិយាល័យហិរញ្ញវត្ថុ

 យុត្តិកា

ថ្ងៃ ច័ន្ទ 13/01/2018 ខែ មករា ឆ្នាំពស ចតុស័ក ព.ស ២៥៦៦
 រាជធានីភ្នំពេញ ថ្ងៃទី ២១ ខែ មករា ឆ្នាំ ២០២២
 អគ្គនាយក

 គង់ សុធីរី

គម្រោងកម្មវិធីចំណាយថវិកាប្រចាំឆ្នាំ២០២៣ របស់រដ្ឋបាលកណ្តាល

ឯកតា: (លានរៀល)

ជំពូក	បរិយាយ	ច្បាប់ ហិរញ្ញវត្ថុ	ត្រីមាសទី១				ត្រីមាសទី២				ត្រីមាសទី៣				ត្រីមាសទី៤			
			សរុប	ខែ១	ខែ២	ខែ៣	សរុប	ខែ៤	ខែ៥	ខែ៦	សរុប	ខែ៧	ខែ៨	ខែ៩	សរុប	ខែ១០	ខែ១១	ខែ១២
	សរុបរួម	164,177.0	36,784.0	12,028.0	12,028.0	12,728.0	40,537.0	13,719.0	13,400.0	13,418.0	40,745.8	13,506.2	13,619.6	13,620.0	46,110.2	15,348.0	15,297.2	15,465.0
60	ការទិញ	21,587.0	4,600.0	1,500.0	1,500.0	1,600.0	5,400.0	1,800.0	1,800.0	1,800.0	5,400.0	1,800.0	1,800.0	1,800.0	6,187.0	2,000.0	2,000.0	2,187.0
61	សេវាកម្ម	37,144.0	6,100.0	2,000.0	2,000.0	2,100.0	8,677.0	2,877.0	2,900.0	2,900.0	8,950.0	2,950.0	3,000.0	3,000.0	13,417.0	4,417.0	4,500.0	4,500.0
64	បន្ទុកបុគ្គលិក	80,792.0	20,000.0	6,500.0	6,500.0	7,000.0	20,442.0	7,042.0	6,700.0	6,700.0	20,100.0	6,700.0	6,700.0	6,700.0	20,250.0	6,750.0	6,750.0	6,750.0
62	អត្ថប្រយោជន៍សង្គម	60.0	-	-	-	-	-	-	-	-	60.0	-	60.0	-	-	-	-	-
65	ឧបត្ថម្ភធន	24,336.0	6,084.0	2,028.0	2,028.0	2,028.0	6,018.0	2,000.0	2,000.0	2,018.0	6,150.0	2,050.0	2,050.0	2,050.0	6,084.0	2,028.0	2,028.0	2,028.0
63	ពន្ធ និងអាករ	258.0	-	-	-	-	-	-	-	-	85.8	6.2	9.6	70.0	172.2	153.0	19.2	-

ថ្ងៃចន្ទ ១៣រោច ខែកត្តិក ឆ្នាំខាល ចត្វាស័ក ព.ស.២៥៦៦

រាជធានីភ្នំពេញ, ថ្ងៃទី២១ ខែវិច្ឆិកា ឆ្នាំ២០២២

អ្នករៀបចំតារាង

Chin

ចាន់ សុខស៊ី

បានឃើញនិងឯកភាព

បានពិនិត្យត្រឹមត្រូវ

ប្រធាននាយកដ្ឋានគណនេយ្យ ហិរញ្ញវត្ថុ

ប្រធានការិយាល័យហិរញ្ញវត្ថុ

[Signature]
គង់ សុខស៊ី

[Signature]
ប្រធានការិយាល័យ