



ព្រះរាជាណាចក្រកម្ពុជា
ជាតិ សាសនា ព្រះមហាក្សត្រ

ក្រសួងសេដ្ឋកិច្ចនិងហិរញ្ញវត្ថុ

អគ្គនាយកដ្ឋានថវិកា


នាយកដ្ឋានថវិកានិយម

ការគ្រប់គ្រងឆ្នាំ២០១៧

ថវិកាថ្នាក់ជាតិ

១៧-ក្រសួងកសិកម្ម រុក្ខាប្រមាញ់ និងនេសាទ

ការគ្រប់គ្រងឆ្នាំ២០១៧
ឥណទានចំណូលថវិកាថ្នាក់ជាតិ
១៧-ក្រសួងកសិកម្ម រុក្ខាប្រមាញ់ និងនេសាទ




ការអធិប្បាយឥណទាននិងសារបច្ចេកទេស

ឯកតា: លានរៀល

ជំពូក	គណនី	អនុគណនី	ចំណាត់ថ្នាក់ចំណូល	សរុប	សរុប រដ្ឋបាលកណ្តាល	សរុប មន្ទីរពិភព	0១.បច្ចេកទេស																										
							0១.បច្ចេកទេស	0២.បច្ចេកទេស	0៣.បច្ចេកទេស	0៤.បច្ចេកទេស	0៥.បច្ចេកទេស	0៦.បច្ចេកទេស	0៧.បច្ចេកទេស	0៨.បច្ចេកទេស	0៩.បច្ចេកទេស	1០.បច្ចេកទេស	1១.បច្ចេកទេស	1២.បច្ចេកទេស	1៣.បច្ចេកទេស	1៤.បច្ចេកទេស	1៥.បច្ចេកទេស												
សម្របសម្រួល (ក+ខ)				39.424,2	37.120,2	2.304,0	98,8	60,0	136,0	36,6	241,2	95,0	79,0	358,0	12,0	77,0	15,6	423,2	24,0	83,5	59,5	28,5	75,0	24,0	25,0	135,0	80,0	34,0	6,5	9,1	87,5		
កុចនោះចំណូលកុចប្រទេស				39.424,2	37.120,2	2.304,0	98,8	60,0	136,0	36,6	241,2	95,0	79,0	358,0	12,0	77,0	15,6	423,2	24,0	83,5	59,5	28,5	75,0	24,0	25,0	135,0	80,0	34,0	6,5	9,1	87,5		
ក. សរុបចំណូលចរន្ត (ក្រុមទី១+ក្រុមទី២)				39.424,2	37.120,2	2.304,0	98,8	60,0	136,0	36,6	241,2	95,0	79,0	358,0	12,0	77,0	15,6	423,2	24,0	83,5	59,5	28,5	75,0	24,0	25,0	135,0	80,0	34,0	6,5	9,1	87,5		
ក្រុមទី១: ចំណូលពិភព (ប្រភេទទី១+ប្រភេទទី២)				39.424,2	37.120,2	2.304,0	98,8	60,0	136,0	36,6	241,2	95,0	79,0	358,0	12,0	77,0	15,6	423,2	24,0	83,5	59,5	28,5	75,0	24,0	25,0	135,0	80,0	34,0	6,5	9,1	87,5		
ប្រភេទទី២: ចំណូលចិលវិទេសនេសាទ				39.424,2	37.120,2	2.304,0	98,8	60,0	136,0	36,6	241,2	95,0	79,0	358,0	12,0	77,0	15,6	423,2	24,0	83,5	59,5	28,5	75,0	24,0	25,0	135,0	80,0	34,0	6,5	9,1	87,5		
72			ផលទុននៃទ្រព្យសម្បត្តិរដ្ឋ	25.947,2	25.947,2																												
	7200		ផលនៃសម្បទាន និងការជួលដីធ្លី	25.947,2	25.947,2																												
		72001	សម្បទាននេសាទ	2.650,0	2.650,0																												
		72002	សម្បទានព្រៃឈើ	16.028,0	16.028,0																												
		72005	ការជួលដីទំនេរ (មានតែដី)	7.269,2	7.269,2																												
73			ផលទុនពីការលក់ ជួលទ្រព្យសម្បត្តិ និងសេវា	10.567,0	8.408,0	2.159,0	48,8	60,0	133,0	36,6	241,2	95,0	58,0	308,0	12,0	77,0	15,6	423,2	24,0	83,5	53,5	28,5	75,0	24,0	25,0	120,0	80,0	34,0	6,5	9,1	87,5		
	7300		ផលទុនសហគ្រាសសាធារណៈរដ្ឋបាល	1.640,7	1.620,7	20,0	10,0		10,0																								
		73008	ផលទុនផ្សេងៗទៀត	1.640,7	1.620,7	20,0	10,0		10,0																								
	7301		ការលក់ទ្រព្យសម្បត្តិរដ្ឋបាលសាធារណៈ	102,0	102,0																												
		73011	ការលក់សម្ភារៈបរិក្ខារ សម្ភារៈខូចខាត សម្ភារៈសិក្សា	100,0	100,0																												
		73012	លក់ឯកសារ លក់ប័ណ្ណ និងលិខិតបោះពុម្ពផ្សេងៗ	2,0	2,0																												
	7302		ផលពីការគ្រប់គ្រងរដ្ឋបាល	8.285,5	6.155,0	2.130,5	38,8	60,0	123,0	36,6	241,2	94,0	58,0	308,0	12,0	77,0	15,6	423,2	24,0	83,5	53,5	28,5	75,0	24,0	25,0	120,0	80,0	34,0	6,5	9,1	80,0		
		73023	ផលពីការបង្កើតសហគ្រាស	287,2	40,0	247,2	28,0	20,0		19,2	36,0		21,0	52,0	6,5							23,5				6,0	30,0	5,0					
		73027	ផលពីការគ្រប់គ្រងនិស្សិតណាការផលិតផល និងការគោរពបទដ្ឋាន និងសេវាគ្រួសារនិស្សិតអនាម័យសត្វ	6.646,9	4.890,0	1.756,9	10,8	40,0	71,0	17,4	205,2	94,0	37,0	256,0	5,5	77,0	15,6	423,2	24,0	83,5	30,0	24,5	75,0	24,0	19,0	90,0	65,0	34,0	6,5	8,7	20,0		
		73028	ចំណូលពីការអនុញ្ញាតិរដ្ឋបាល ទំនាក់ទំនងរដ្ឋបាល និងការគ្រប់គ្រងរដ្ឋបាលផ្សេងៗ	1.351,4	1.225,0	126,4			52,0													4,0				10,0			0,4		60,0		
	7303		ការជួលទ្រព្យសម្បត្តិអចលន	530,3	530,3																												
		73031	ការជួលសហគ្រាសសាធារណៈនៅថ្នាក់រដ្ឋបាលកណ្តាល	245,5	245,5																												
		73034	ការជួលអចលនវត្ថុ (អសង្ហារឹម)	284,8	284,8																												
	7304		ការផ្តល់សេវាកម្ម	8,5		8,5						1,0																			7,5		
		73048	ផលពីសេវាផ្សេងៗទៀត	8,5		8,5						1,0																			7,5		

[Handwritten signature]

ការគ្រប់គ្រងឆ្នាំ២០១៧
ឥណទានចំណូលថវិកាថ្នាក់ជាតិ
១៧- ក្រសួងកសិកម្ម រុក្ខាប្រមាញ់ និងនេសាទ



ការអធិប្បាយឥណទាននិងសារបច្ចេកវិទ្យា

ឯកតា: លានរៀល

ជំពូក	ករណី	អនុករណី	ចំណាត់ថ្នាក់ចំណូល	សរុបរួម	សរុប	សរុប	សរុប	មធ្យមសិបប្រាំ	០១. បន្ទាយមានជ័យ	០២. បាត់ដំបង	០៣. កំពង់ចាម	០៤. កំពង់ឆ្នាំង	០៥. កំពង់ស្ពឺ	០៦. កំពង់ធំ	០៧. កំពត	០៨. កណ្តាល	០៩. កោះកុង	១០. ព្រះវិហារ	១១. មណ្ឌលគីរី	១២. រាជធានីភ្នំពេញ	១៣. ព្រះវិហារ	១៤. ព្រៃវែង	១៥. ពោធិ៍សាត់	១៦. កណ្តាល	១៧. កែប	១៨. កោះកុង	១៩. តាកែវ	២០. ព្រះវិហារ	២១. ព្រះវិហារ	២២. ឧត្តរមានជ័យ	២៣. កែប	២៤. ម៉ែលើក	២៥. ក្រចេះ	
74			ចំណូលពីការដាក់ពិន័យ ការដាក់ទណ្ឌកម្ម និងការរឹបអូសប្រាក់កក់	2.910,0	2.765,0	145,0	50,0				3,0				21,0	50,0								6,0				15,0						
	7401		ដល់ពីការដាក់ពិន័យ និងការដាក់ទណ្ឌកម្ម	2.910,0	2.765,0	145,0	50,0				3,0				21,0	50,0								6,0				15,0						

(Handwritten signature)

ការគ្រប់គ្រងឆ្នាំ២០១៧
ឥណទានចំណាយថវិកាថ្នាក់ជាតិ
១៧-ក្រសួងកសិកម្ម រុក្ខាប្រមាញ់ និងនេសាទ



ការអធិប្បាយឥណទាននិងសារប្រព័ន្ធទីកា

ឯកតា: លានរៀល

ជំពូក	គណនី	អនុគណនី	ចំណាត់ថ្នាក់ចំណាយ	ស/រៀប	ស/ប្រ	ស/ប្រ បង្កើតថវិកា	០១.ប្រតិបត្តិការ	០២.ប្រតិបត្តិការ	០៣.កំណត់ថវិកា	០៤.កំណត់ថវិកា	០៥.កំណត់ថវិកា	០៦.កំណត់ថវិកា	០៧.កំណត់ថវិកា	០៨.កំណត់ថវិកា	០៩.កំណត់ថវិកា	១០.ប្រតិបត្តិការ	១១.ប្រតិបត្តិការ	១២.ប្រតិបត្តិការ	១៣.ប្រតិបត្តិការ	១៤.ប្រតិបត្តិការ	១៥.ប្រតិបត្តិការ	១៦.ប្រតិបត្តិការ	១៧.ប្រតិបត្តិការ	១៨.ប្រតិបត្តិការ	១៩.ប្រតិបត្តិការ	២០.ប្រតិបត្តិការ	២១.ប្រតិបត្តិការ	២២.ប្រតិបត្តិការ	២៣.ប្រតិបត្តិការ	២៤.ប្រតិបត្តិការ	២៥.ប្រតិបត្តិការ		
		65021	ឧបត្ថម្ភកម្មដល់អង្គការដែលមានលក្ខណៈសេដ្ឋកិច្ច	560,0	560,0																												
		6503	ឧបត្ថម្ភកម្មដល់គ្រឹះស្ថានសាធារណៈមានលក្ខណៈរដ្ឋបាល	13.138,0	13.138,0																												
		6506	វិភាគទានដល់អង្គការអន្តរជាតិ	1.057,7	1.057,7																												
		65065	អង្គការអាស៊ាន	144,7	144,7																												
		65068	អង្គការអន្តរជាតិផ្សេងៗទៀត	913,0	913,0																												
			ប្រភេទទី៤: ចំណាយផ្សេងៗ	388,6	291,6	97,0		3,0	2,0	6,4	3,2	5,1	2,0	8,0	0,8	1,5	8,5		1,6	12,5	3,5	5,0	5,0	0,5	4,2		5,0	4,0	3,0	9,0	3,2		
៤៣			ពន្ធ និងអាករ	388,6	291,6	97,0		3,0	2,0	6,4	3,2	5,1	2,0	8,0	0,8	1,5	8,5		1,6	12,5	3,5	5,0	5,0	0,5	4,2		5,0	4,0	3,0	9,0	3,2		
		6301	សកម្មភាព	319,9	251,6	68,3		3,0	2,0	3,2	3,2	5,1	2,0	3,0	0,8	1,5	3,5		1,6	2,0	3,5	5,0	5,0	0,5	4,2		5,0	4,0	1,0	6,0	3,2		
		6302	បន្ទុកពន្ធគយលើការនាំចូលទំនិញនិងសម្ភារៈ	5,0	5,0																												
		6303	បន្ទុកពន្ធប្រចាំប្រាក់	55,7	35,0	20,7					3,2			5,0																			
		6304	បន្ទុកពន្ធលើផលទុននៃទីផ្សារស្រូវ	5,0		5,0											5,0																
		6308	ពន្ធនិងអាករផ្សេងៗ	3,0		3,0																											3,0
			៣. សម្រេចចំណាយមូលដ្ឋាន (ប្រភេទទី១ + ប្រភេទទី២)	50.000,0	50.000,0																												
			ប្រភេទទី១: ចំណាយពិសេស (ប្រភេទទី១ + ប្រភេទទី២)	50.000,0	50.000,0																												
			ប្រភេទទី២: អចលនកម្ម	50.000,0	50.000,0																												
21			អចលនកម្ម	50.000,0	50.000,0																												

(Handwritten signature)

ការគ្រប់គ្រងឆ្នាំ២០១៧

គណនាផលវិភាគបច្ចេកទេសវិភាគនៃរដ្ឋបាលកណ្តាល និងការចំណាត់ថ្នាក់សេដ្ឋកិច្ច

តារាង "ខ"

ឯកតា:លានរៀល

ជំពូក	គណនី	អនុគណនី	ការបរិយាយ	សរុបរដ្ឋបាលកណ្តាល	០១. អគ្គនាយកដ្ឋានកសិកម្ម	០២. អគ្គនាយកដ្ឋានកៅស៊ូ	០៣. វិទ្យាស្ថានស្រាវជ្រាវកៅស៊ូកម្ពុជា	០៤. នាយកដ្ឋានកសិឧស្សាហកម្ម	០៥. វិទ្យាស្ថានស្រាវជ្រាវកសិកម្មកម្ពុជា	០៦. អគ្គនាយកដ្ឋានសុខភាពសត្វនិងផលិតកម្មសត្វ	០៧. រដ្ឋបាលជលផល	០៨. រដ្ឋបាលព្រៃឈើ	០៩. នាយកដ្ឋានផែនការនិងលើក	១០. នាយកដ្ឋានគណនេយ្យហិរញ្ញវត្ថុ	១១. នាយកដ្ឋានអភិវឌ្ឍន៍ធនធានមនុស្ស	១២. នាយកដ្ឋានសវនកម្មផ្ទៃក្នុង	១៣. នាយកដ្ឋានសហប្រតិបត្តិការអន្តរជាតិ	១៤. នាយកដ្ឋាននីតិកម្មកសិកម្ម	១៥. នាយកដ្ឋានកិច្ចការរដ្ឋបាល	១៦. អគ្គាធិការដ្ឋាន	១៧. មជ្ឈមណ្ឌលផ្សព្វផ្សាយព័ត៌មានកសិកម្ម	១៨. សាកលវិទ្យាល័យកុម្មុយនិស្តកម្ពុជា	១៩. សាលាជាតិកសិកម្មព្រៃកលៀប	២០. សាលាជាតិកសិកម្មកំពង់ចាម
សរុបបច្ចេកទេស (ក+ខ)				156,240.2	21,216.0	2,897.7	2,189.6	1,873.7	5,338.0	15,975.7	28,279.0	35,639.4	2,578.8	3,278.0	7,965.0	1,014.4	4,583.0	1,397.8	6,409.8	969.9	662.3	4,483.7	6,124.9	3,363.5
ក. សរុបបច្ចេកទេសចរន្ត (ក្រុមទី១+ក្រុមទី២)				156,240.2	21,216.0	2,897.7	2,189.6	1,873.7	5,338.0	15,975.7	28,279.0	35,639.4	2,578.8	3,278.0	7,965.0	1,014.4	4,583.0	1,397.8	6,409.8	969.9	662.3	4,483.7	6,124.9	3,363.5
ក្រុមទី១: ចំណាយថវិកា (ប្រភេទទី១-ប្រភេទទី២, ប្រភេទទី៣-ប្រភេទទី៤)				156,240.2	21,216.0	2,897.7	2,189.6	1,873.7	5,338.0	15,975.7	28,279.0	35,639.4	2,578.8	3,278.0	7,965.0	1,014.4	4,583.0	1,397.8	6,409.8	969.9	662.3	4,483.7	6,124.9	3,363.5
ប្រភេទទី១: បច្ចេកទេស និងសេវា				139,619.9	21,135.4	2,852.7	644.6	1,870.7	1,238.0	15,868.7	27,539.0	33,439.9	2,574.8	3,269.0	7,964.0	1,012.4	4,335.3	1,396.8	6,369.8	968.4	661.3	2,484.5	2,711.1	1,283.5
60			ការទិញ	23,338.1	2,947.3	379.7	0.0	194.0	0.0	7,246.0	5,266.2	4,203.5	200.0	778.4	89.5	75.4	95.5	92.9	1,686.8	45.1	35.8	0.0	0.0	0.0
	6001		សម្ភារៈផ្គត់ផ្គង់ថែទាំ	5,318.9	731.1	104.6	0.0	47.0	0.0	234.8	2,148.0	1,441.6	35.0	200.0	34.0	30.4	28.0	8.0	244.0	18.6	13.8	0.0	0.0	0.0
		60011	សម្ភារៈផ្គត់ផ្គង់សម្រាប់ថែទាំអគារ ប្រាសាទ និងសំណង់ផ្សេងៗ	95.4	9.6	3.5		2.0		18.0	0.0	17.7	2.0	10.0	4.0	1.6	8.0	1.0	14.0	2.0	2.0			
		60012	សម្ភារៈផ្គត់ផ្គង់សម្រាប់ថែទាំអគារ ប្រាសាទ និងសំណង់ផ្សេងៗ	39.6		3.0						3.1		30.0		1.5			2.0					
		60014	សម្ភារៈផ្គត់ផ្គង់សម្រាប់ថែទាំសម្ភារៈ ឧបករណ៍	211.9	20.0	13.0		8.0		85.8		8.0	35.0		4.0				28.0	4.1	6.0			
		60015	ប្រេងគីឡូនិងប្រេងអ៊ែល	4,967.0	701.5	85.1		37.0		131.0	2,148.0	1,420.8	25.0	120.0	30.0	23.3	20.0	7.0	200.0	12.5	5.8			
		60018	សម្ភារៈផ្គត់ផ្គង់ថែទាំផ្សេងៗ	5.0										5.0										
	6002		សម្ភារៈផ្គត់ផ្គង់ផ្នែករដ្ឋបាល	2,201.1	216.4	94.0	0.0	23.0	0.0	543.0	269.2	429.7	143.0	170.0	37.9	14.0	34.2	32.4	165.8	11.5	17.0	0.0	0.0	0.0
		60021	សម្ភារៈការិយាល័យនិងការបោះពុម្ព	2,070.9	214.9	91.0		21.0		517.2	182.4	429.7	142.4	170.0	37.9	12.0	34.2	32.4	163.8	10.0	12.0			
		60022	សៀវភៅមើលនិងឯកសារ	104.4	1.5	3.0		2.0		5.0	86.8		0.6							0.5	5.0			
		60028	សម្ភារៈផ្គត់ផ្គង់ផ្នែករដ្ឋបាលផ្សេងៗ	25.8						20.8						2.0			2.0	1.0				
	6003		ស្បៀងអាហារនិងផលិតផលកសិកម្ម	7,520.8	658.1	20.0	0.0	8.0	0.0	4,692.7	1,099.5	874.3	0.0	20.0	4.0	4.0	6.6	1.0	124.6	3.0	5.0	0.0	0.0	0.0
		60031	ស្បៀង	218.0	13.4	20.0		8.0		33.0				10.0	4.0	4.0	6.6	1.0	110.0	3.0	5.0			
		60032	បំណុលសត្វ	2,063.6						680.8	853.8	529.0												
		60033	ពូជនិងកូនរុក្ខជាតិ	730.6	134.4					7.0	245.7	331.5		5.0					7.0					
		60034	ផលិតផលការពារសុខុមាលភាពរុក្ខជាតិនិងដី	565.1	510.3					31.0		13.8		5.0					5.0					
		60035	ពូជសត្វ ឱសថ និងវត្ថុធាតុសម្រាប់បសុពេទ្យ	3,942.5						3,940.9									1.6					
		60038	ស្បៀងអាហារ និងផលិតផលកសិកម្មផ្សេងៗ	1.0															1.0					

ជំពូក	គណនី	អនុគណនី	ការបរិយាយ										សម្រេចបាន											
			សម្រេចបាន	0១. អត្ថនាយកដ្ឋានកសិកម្ម	0២. អត្ថនាយកដ្ឋានកៅស៊ូ	0៣. វិទ្យាស្ថានស្រែចម្ការ	0៤. នាយកដ្ឋានកសិស្ថាប្រកម្ម	0៥. វិទ្យាស្ថានស្រែចម្ការកសិកម្ម	0៦. អង្គនាយកដ្ឋានសុខភាពសត្វនិងផលិតកម្មសត្វ	0៧. រដ្ឋបាលជលផល	0៨. រដ្ឋបាលព្រៃឈើ	0៩. នាយកដ្ឋានផែនការនិងស្ថិតិ	១០. នាយកដ្ឋានពាណិជ្ជកម្ម	១១. នាយកដ្ឋានអភិវឌ្ឍន៍ធនធានមនុស្ស	១២. នាយកដ្ឋានវិនិយោគ	១៣. នាយកដ្ឋានសហប្រតិបត្តិការអន្តរជាតិ	១៤. នាយកដ្ឋាននីតិកម្ម	១៥. នាយកដ្ឋានកិច្ចការរដ្ឋបាល	១៦. អគ្គនាយកដ្ឋាន	១៧. មជ្ឈមណ្ឌលវប្បធម៌	១៨. សាកលវិទ្យាល័យ	១៩. សាលាជាតិកសិកម្ម	២០. សាលាជាតិកសិកម្មកំពង់ចាម	
		61088	សោហ៊ុយដឹកជញ្ជូនផ្សេងៗ	35.0					35.0															
	6109		បុគ្គលិកខាងក្រៅ	1,501.8	1,057.6	6.0	0.0	0.0	0.0	152.3	216.6	33.3	0.0	0.0	0.0	0.0	0.0	36.0	0.0	0.0	0.0	0.0	0.0	0.0
		61093	បុគ្គលិកសមូហភាពសាធារណៈផ្សេងៗ	1,465.8	1,057.6	6.0				152.3	216.6	33.3												
		61098	បុគ្គលិកខាងក្រៅផ្សេងៗ	36.0														36.0						
	6110		ទំនាក់ទំនងសាធារណៈនិងផ្សព្វផ្សាយ	8,426.7	2,393.1	283.0	0.0	227.6	0.0	956.0	1,727.6	936.3	251.0	149.9	21.5	15.0	478.2	109.0	834.3	8.2	36.0	0.0	0.0	0.0
		61101	សោហ៊ុយទទួលភ្ញៀវជាតិ	170.7	11.8	15.0		2.0		12.3		24.1	5.0	25.0	8.0	5.0		2.0	59.0	1.5				0.0
		61102	សោហ៊ុយទទួលភ្ញៀវបរទេស	187.0	163.0	6.0				3.0						5.0		10.0						
		61103	ប្រជុំ សិក្ខាសាលា និងសន្និសីទ	6,092.8	1,898.3	235.2		215.6		786.7	1,357.6	383.0	246.0	119.9	12.0	10.0	367.2	90.0	336.3	4.0	31.0			
		61104	ចំណាយរៀបចំពិធីបុណ្យ	1,265.1	59.4	10.0		10.0		12.0	370.0	507.0		5.0		90.0		199.0	2.7					
		61105	ចំណាយសម្រាប់វត្តអនុស្សាវរីយ៍នៅក្នុងនិងក្រៅប្រទេស	58.6	4.6	5.0				9.0								40.0						
		61106	ចំណាយសម្រាប់ការតាំងពិពណ៌នៅក្នុងនិងក្រៅប្រទេស	31.0		6.0				10.0		15.0												
		61107	ការហោសនា និងផ្សព្វផ្សាយព័ត៌មានសាធារណៈ	546.5	256.0	5.8				123.0		7.2			1.5	16.0	17.0	120.0						
		61108	សោហ៊ុយទំនាក់ទំនងសាធារណៈនិងផ្សព្វផ្សាយផ្សេងៗ	75.0														70.0			5.0			
	6111		ចំណាយលើការជាសារព័ត៌មាននិងឯកសារ	75.7	6.3	2.0	0.0	0.0	0.0	10.0	6.0	5.9	0.0	0.5	0.0	0.0	0.0	45.0	0.0	0.0	0.0	0.0	0.0	0.0
		61111	ចំណាយលើការជាសារព័ត៌មាន	34.8	0.9						6.0	4.9						23.0						
		61112	ចំណាយលើការជាទស្សនាវដ្តី	3.0														3.0						
		61113	ចំណាយលើការជាសៀវភៅកិច្ច	23.9	5.4	2.0						1.0		0.5				15.0						
		61118	ចំណាយលើការជាសារព័ត៌មាននិងឯកសារផ្សេងៗ	14.0						10.0								4.0						
	6112		ចំណាយទូទាត់សោហ៊ុយក្នុងប្រទេស	20,338.5	3,483.1	577.0	0.0	337.8	0.0	2,554.6	5,323.7	3,949.2	786.3	937.5	370.0	330.0	290.0	179.7	753.5	266.1	200.0	0.0	0.0	0.0
		61121	សោហ៊ុយដឹកជញ្ជូន	2,839.6	566.3	131.8		20.0		443.9	494.4	480.6	100.0	166.8	56.4	26.0	38.4	48.9	219.6	19.5	27.0			
		61122	សោហ៊ុយបេសកកម្ម	3,190.9	433.7	68.4		42.8		385.8	1,121.7	560.4	94.8	112.3	52.1	42.0	45.9	19.1	126.9	33.0	52.0			
		61123	សោហ៊ុយស្នាក់នៅ	14,308.0	2,483.1	376.8		275.0		1,724.9	3,707.6	2,908.2	591.5	658.4	261.5	262.0	205.7	111.7	407.0	213.6	121.0			
	6113		ចំណាយទូទាត់សោហ៊ុយក្រៅប្រទេស	3,458.9	0.0	146.1	0.0	0.0	0.0	162.5	0.0	184.6	0.0	30.0	0.0	0.0	2,758.2	0.0	177.5	0.0	0.0	0.0	0.0	0.0
		61131	សោហ៊ុយដឹកជញ្ជូន	1,117.0		51.2				40.0		38.6		7.8				949.4	30.0					
		61132	សោហ៊ុយបេសកកម្ម	682.3		11.1				52.5		77.6		2.4				438.7	100.0					
		61133	សោហ៊ុយស្នាក់នៅ	1,648.2		83.8				70.0		57.0		19.8				1,370.1	47.5					
		61136	ចំណាយទូទាត់សោហ៊ុយក្រៅប្រទេសផ្សេងៗ	11.4								11.4												
	6114		សោហ៊ុយប្រៃសណីយ៍និងទូរគមនាគមន៍	278.7	17.7	7.0	0.0	8.0	0.0	7.0	5.0	15.0	25.0	20.0	0.0	3.0	8.0	0.0	150.0	5.0	8.0	0.0	0.0	0.0
		61141	សោហ៊ុយប្រៃសណីយ៍	21.0		1.0												20.0						
		61142	សោហ៊ុយទូរគមនាគមន៍	257.7	17.7	6.0		8.0		7.0	5.0	15.0	25.0	20.0		3.0	8.0	130.0	5.0	8.0				
	6198		សោហ៊ុយនិងសេវាកម្មផ្សេងៗ	5.0						5.0														

ជំពូក	គណនី	អនុគណនី	ការបរិយាយ	សុប្បដ្ឋានលកស្តាល	០១. អនុនាយកដ្ឋានកសិកម្ម	០២. អនុនាយកដ្ឋានកៅស៊ូ	០៣. វិទ្យាស្ថានស្រាវជ្រាវកៅស៊ូកម្ពុជា	០៤. នាយកដ្ឋានកសិឧស្សាហកម្ម	០៥. វិទ្យាស្ថានស្រាវជ្រាវកសិកម្មកម្ពុជា	០៦. អនុនាយកដ្ឋានសុខភាពសត្វនិងផលិតកម្មសត្វ	០៧. រដ្ឋបាលជលផល	០៨. រដ្ឋបាលព្រៃឈើ	០៩. នាយកដ្ឋានផែនការនិងស្ថិតិ	១០. នាយកដ្ឋានគណនេយ្យហិរញ្ញវត្ថុ	១១. នាយកដ្ឋានអភិវឌ្ឍធនធានមនុស្ស	១២. នាយកដ្ឋានសវនកម្មផ្ទៃក្នុង	១៣. នាយកដ្ឋានសហប្រតិបត្តិការអន្តរជាតិ	១៤. នាយកដ្ឋាននីតិកម្មកសិកម្ម	១៥. នាយកដ្ឋានវិទ្យាការរដ្ឋបាល	១៦. អគ្គនាយកដ្ឋាន	១៧. មជ្ឈមណ្ឌលផ្សព្វផ្សាយព័ត៌មានកសិកម្ម	១៨. សាកលវិទ្យាល័យភូមិន្ទកសិកម្ម	១៩. សាលាជាតិកសិកម្មព្រែកលៀប	២០. សាលាជាតិកសិកម្មកំពង់ចាម	
64			បន្តអនុវត្តសិក្សា	65,955.0	8,290.9	1,064.5	644.6	594.7	1,238.0	3,364.8	12,164.7	17,759.5	808.8	935.3	7,400.7	516.4	651.1	995.3	2,193.9	568.2	266.5	2,484.5	2,711.1	1,283.5	
	6401		លាកការនិងប្រាក់បំណាច់នៃអំណាចសាធារណៈ	958.8	0.0	0.0	0.0	0.0	15.0	0.0	0.0	38.4	0.0	0.0	49.7	0.0	0.0	0.0	812.7	0.0	0.0	20.2	12.8	10.0	
		64014	ប្រាក់បំណាច់ រដ្ឋមន្ត្រី រដ្ឋលេខាធិការ និងអនុរដ្ឋលេខាធិការ	576.0								38.4			45.9				491.7						
		64016	លាកការទ្វីប្រឹក្សា	366.0					15.0										308.0			20.2	12.8	10.0	
		64018	លាកការអ្នកជំនួយការ	16.8											3.8				13.0						
	6402		លាកការនិងប្រាក់បំណាច់បុគ្គលិកក្របខ័ណ្ឌអចិន្ត្រៃយ៍	54,053.4	6,581.0	950.8	634.7	557.0	803.5	2,917.6	10,781.0	14,929.7	767.3	789.2	4,968.3	493.3	623.9	694.1	1,012.5	527.2	250.0	2,247.9	2,384.3	1,120.1	
		64021	បៀវត្សមូលដ្ឋាន	34,088.1	4,147.0	727.3	419.3	342.0	505.5	2,038.3	7,200.0	10,196.2	535.4	491.2	2,002.0	297.7	401.7	463.7	680.0	343.5	180.0	1,296.2	1,411.5	409.6	
		64022	ប្រាក់បំណាច់មុខងារ	19,052.1	2,434.0	223.5	215.4	215.0	298.0	879.3	3,581.0	4,733.5	231.9	298.0	2,972.5	195.6	222.2	230.4	332.5	183.7	70.0	751.3	662.8	321.5	
		64023	ប្រាក់ម៉ោងបន្ថែម	913.2											13.8				0.0			200.4	310.0	389.0	
	6403		រង្វាន់និងប្រាក់បំណាច់ផ្សេងៗ	4,252.3	934.0	0.0	0.0	0.0	0.0	400.0	201.0	1,723.6	0.0	67.6	588.0	0.0	0.0	279.0	0.0	0.0	0.0	0.0	40.0	19.1	
		64032	ប្រាក់បំណាច់សម្រាប់ប្រឡង-ប្រឡងប្រវេណី	175.3											116.2								40.0	19.1	
		64033	រង្វាន់	4,050.0	934.0					400.0	191.0	1,723.6		67.6	454.8			279.0							
		64034	ប្រាក់បំណាច់បុគ្គលិកអង្គការផ្សេងៗ	21.5							10.0				11.5										
		64036	ប្រាក់ឧបត្ថម្ភគ្រូនិងសិក្សាកាម	5.5											5.5										
	6404		លាកការនិងប្រាក់បំណាច់ បុគ្គលិកមិនមែនក្របខ័ណ្ឌ	4,584.0	624.0	58.0	0.0	29.0	408.0	0.0	825.6	624.0	24.0	62.4	1,077.6	14.4	19.2	14.4	336.0	28.8	15.0	129.6	168.0	126.0	
		64041	បៀវត្សមូលដ្ឋាន បុគ្គលិកជាប់កិច្ចសន្យា	4,584.0	624.0	58.0	0.0	29.0	408.0	0.0	825.6	624.0	24.0	62.4	1,077.6	14.4	19.2	14.4	336.0	28.8	15.0	129.6	168.0	126.0	
	6405		ប្រាក់វិភាជន៍សង្គមសម្រាប់មន្ត្រីរាជការ	1,135.9	69.9	42.8	0.0	1.2	3.0	0.0	307.0	160.2	8.7	11.2	364.1	4.0	0.0	0.0	17.8	7.2	0.0	66.4	71.2	1.2	
		64051	មន្ត្រីមានជំងឺ	23.7		5.7							3.9	3.8						6.0		4.3			
		64052	អ្នកសំរាលកូន	33.0	4.9	3.2		1.2	1.0		1.2	4.8	3.6	1.2	0.7	1.8			1.8	1.2		3.2	2.0	1.2	
		64053	មរណៈភាព	144.4	10.0	10.9					15.0	35.0	1.3		47.6	1.2			4.0			11.4	8.0		
		64054	ឧបត្ថម្ភនិវត្តជន	792.0	40.0	23.0					278.0	90.0			5.0	286.7			7.0			38.3	24.0		
		64055	ឧបត្ថម្ភដល់អ្នកសុំឈប់ពីការងារ	125.8	15.0						10.0	16.5			5.0	29.1			5.0				9.2	36.0	
		64056	គ្រោះថ្នាក់ក្នុងការងារនិងទទួលបាន	17.0						2.0	2.8	10.0					1.0							1.2	
	6406		ប្រាក់វិភាជន៍សង្គមសម្រាប់គ្រួសារមន្ត្រីរាជការ	970.6	82.0	12.9	9.9	7.5	8.5	47.2	70.1	283.6	6.8	4.9	333.0	4.7	8.0	7.8	14.9	5.0	1.5	20.4	34.8	7.1	
		64061	កូនមានអាយុក្រោម១៥ឆ្នាំ	357.6	43.0	7.8	6.5	4.5	5.5	15.6	30.1	163.4	4.6	3.0	18.4	1.6	4.2	4.5	6.8	4.0	1.0	8.3	19.8	5.0	
		64062	កូនបៀនអនុវិទ្យាល័យ វិទ្យាល័យ	241.2						13.2	20.0				198.5	1.5			3.4				4.2	0.4	
		64063	ប្រាក់បំណាច់អ្នកក្នុងបន្ទុក	370.8	39.0	5.1	3.4	3.0	3.0	18.4	20.0	120.2	2.2	1.9	115.1	1.6	3.8	3.3	4.7	1.0	0.5	12.1	10.8	1.7	
		64064	ប្រាក់ឧបត្ថម្ភដល់កូនកំព្រារបស់មន្ត្រីរាជការ	1.0											1.0										
			ប្រភេទទី៣ : អន្តរាគមន៍សាធារណៈ	16,328.7	4.5	40.0	1,545.0	0.0	4,100.0	57.0	716.0	2,130.5	0.0	0.0	0.0	0.0	242.7	0.0	0.0	0.0	0.0	1,999.2	3,413.8	2,080.0	
62			អន្តរាគមន៍សាធារណៈ	1,573.0	4.5	0.0	0.0	0.0	0.0	0.0	0.0	1,568.5	0.0	0.0	0.0	0.0	0.0	0.0	0.0	0.0	0.0	0.0	0.0	0.0	



ជំពូក	គណនី	អនុគណនី	ការបំបែក	សរុបរដ្ឋបាលកណ្តាល	០១. អន្តរាយកម្មានកសិកម្ម	០២. អន្តរាយកម្មានកៅស៊ូ	០៣. វិទ្យាស្ថានស្រាវជ្រាវ កៅស៊ូកម្ពុជា	០៤. នាយកដ្ឋានកសិ ឧស្សាហកម្ម	០៥. វិទ្យាស្ថានស្រាវជ្រាវ កសិកម្មកម្ពុជា	០៦. អន្តរាយកម្មានសុខ ភាពសត្វនិងផលិតកម្មសត្វ	០៧. រដ្ឋបាលជលផល	០៨. រដ្ឋបាលព្រៃឈើ	០៩. នាយកដ្ឋានផែនការ និងស្ថិតិ	១០. នាយកដ្ឋានគណនេយ្យ ហិរញ្ញវត្ថុ	១១. នាយកដ្ឋានអភិវឌ្ឍ ធនធានមនុស្ស	១២. នាយកដ្ឋានសវនកម្ម ផ្ទៃក្នុង	១៣. នាយកដ្ឋានសហ ប្រតិបត្តិការអន្តរជាតិ	១៤. នាយកដ្ឋាននីតិកម្ម កសិកម្ម	១៥. នាយកដ្ឋានកិច្ចការ រដ្ឋបាល	១៦. អគ្គាធិការដ្ឋាន	១៧. មជ្ឈមណ្ឌលវប្ប ធម៌យុវជនកសិកម្ម	១៨. សាកលវិទ្យាល័យ កម្ពុជាកសិកម្ម	១៩. សាលាជាតិកសិកម្ម ព្រៃកសិកម្ម	២០. សាលាជាតិកសិកម្ម កំពង់ចាម	
	6203		ឧបត្ថម្ភដល់អង្គការដែលមានលក្ខណៈសង្គមនិងវប្បធម៌	1,573.0	4.5	0.0	0.0	0.0	0.0	0.0	0.0	1,568.5	0.0	0.0	0.0	0.0	0.0	0.0	0.0	0.0	0.0	0.0	0.0	0.0	
		62031	ឧបត្ថម្ភសហគមន៍	1,573.0	4.5							1,568.5													
65			ឧបត្ថម្ភធន	14,755.7	0.0	40.0	1,545.0	0.0	4,100.0	57.0	716.0	562.0	0.0	0.0	0.0	0.0	242.7	0.0	0.0	0.0	0.0	1,999.2	3,413.8	2,080.0	
	6502		ឧបត្ថម្ភធនដល់អង្គការសាធារណៈ	560.0	0.0	0.0	0.0	0.0	0.0	0.0	560.0	0.0	0.0	0.0	0.0	0.0	0.0	0.0	0.0	0.0	0.0	0.0	0.0	0.0	
		65021	ឧបត្ថម្ភធនដល់អង្គការដែលមានលក្ខណៈសេដ្ឋកិច្ច	560.0							560.0														
	6503		ឧបត្ថម្ភធនដល់គ្រឹះស្ថានសាធារណៈមានលក្ខណៈរដ្ឋបាល	13,138.0			1,545.0		4,100.0													1,999.2	3,413.8	2,080.0	
	6506		វិភាគទានដល់អង្គការអន្តរជាតិនានា	1,057.7	0.0	40.0	0.0	0.0	0.0	57.0	156.0	562.0	0.0	0.0	0.0	0.0	242.7	0.0	0.0	0.0	0.0	0.0	0.0	0.0	
		65065	អង្គការអាស៊ាន	144.7													144.7								
		65068	អង្គការអន្តរជាតិផ្សេងៗទៀត	913.0		40.0				57.0	156.0	562.0					98.0								
			ប្រភេទទី៤: ចំណាយផ្សេងៗ	291.6	76.1	5.0	0.0	3.0	0.0	50.0	24.0	69.0	4.0	9.0	1.0	2.0	5.0	1.0	40.0	1.5	1.0	0.0	0.0	0.0	
63			ពន្ធនិច្ចេកទេស	291.6	76.1	5.0	0.0	3.0	0.0	50.0	24.0	69.0	4.0	9.0	1.0	2.0	5.0	1.0	40.0	1.5	1.0	0.0	0.0	0.0	
	6301		លក់ប័ត្រ	251.6	76.1	5.0		3.0		25.0	24.0	69.0	4.0	9.0	1.0	2.0	5.0	1.0	25.0	1.5	1.0				
	6302		បន្ទុកពន្ធគយលើការនាំចូលទំនិញនិងសម្ភារៈ	5.0						5.0															
	6303		បន្ទុកពន្ធប្រចាំប័ត្រ	35.0						20.0									15.0						

ថ្ងៃទី ៣០ ខែ ធ្នូ ឆ្នាំ ២០១៦
រៀបចំដោយ


ថ្ងៃទី ៣០ ខែ ធ្នូ ឆ្នាំ ២០១៦
បានឃើញ និងបញ្ជាក់
ប្រធាននាយកដ្ឋានគណនេយ្យ ហិរញ្ញវត្ថុ

(Signature)

កែវ ផល្លី

(Signature)
គង សុខុន


បានឃើញ និងបញ្ជាក់
ថ្ងៃទី ៣០ ខែ ធ្នូ ឆ្នាំ ២០១៦
រដ្ឋមន្ត្រី
ប្រធាននាយកដ្ឋានគណនេយ្យ ហិរញ្ញវត្ថុ និងនេសាទ
(Signature)
វេង សាខុន



គម្រោងថវិកាឆ្នាំ២០១៧
គម្រោងចំណូលថវិកាតាមចំណាត់ថ្នាក់សេដ្ឋកិច្ច


តារាង១១"ខ"
ឯកតា:លានរៀល

ជំពូក	គណនី	អនុគណនី	ចំណាត់ថ្នាក់ចំណូល	ឆ្នាំ ២០១៦				គម្រោងឆ្នាំ២០១៧		
				ច្បាប់ហិរញ្ញវត្ថុ	អនុវត្ត ធារណៈទី១	ប៉ាន់.អនុវត្ត ធារណៈទី២	ប៉ាន់ស្មានប្រចាំឆ្នាំ		ទឹកប្រាក់	%ច្ប.១៦
							ទឹកប្រាក់	%ច្ប.១៦		
			សរុបរួម	40,976.9	19,696.7	21,358.2	41,054.9	100.2%	37,120.2	90.6%
72			ផលទុននៃទ្រព្យសម្បត្តិរដ្ឋ	30,324.1	11,769.2	15,783.7	27,552.9	90.9%	25,947.2	85.6%
	7200		ផលនៃសម្បទាននិងការជួលដីធ្លី	30,324.1	11,769.2	15,783.7	27,552.9	90.9%	25,947.2	85.6%
		72001	ផលនេសាទ	3,055.0	424.3	1,000.0	1,424.3	46.6%	2,650.0	86.7%
		72002	ផលព្រៃឈើ	20,000.0	8,730.7	11,331.3	20,062.0	100.3%	16,028.0	80.1%
		72005	ការជួលដីទំនេរ	7,269.1	2,614.2	3,452.4	6,066.6	83.5%	7,269.2	100.0%
			ដីទំនេរ(អគ្គ.កសិកម្ម)	52.0	49.5		49.5	95.2%	52.1	100.2%
			ទីតាំងស្ថានីយចិញ្ចឹមគោបឹងទុកខេត្តកំពត	3.1		3.1	3.1		3.1	100.0%
			ដីសម្បទានចំការកៅស៊ូ(៧)	1,214.0	533.6	680.4	1,214.0	100.0%	1,214.0	100.0%
			ដីសម្បទានសេដ្ឋកិច្ច	6,000.0	2,031.1	2,768.9	4,800.0	80.0%	6,000.0	100.0%
73			ផលទុនពីការលក់ ជួលទ្រព្យសម្បត្តិនិងសេវា	6,219.2	5,622.1	4,128.1	9,830.2	158.1%	8,408.0	135.2%
	7300		ផលទុនសហគ្រាសសាធារណៈរដ្ឋបាលសេវា ដំណើរការ(រកចំណេញ)	1,608.4	774.4	737.4	1,511.8	94.0%	1,511.8	100.8%
		73008	ផលទុនផ្សេងៗទៀត	1,608.4	774.4	737.4	1,511.8	94.0%	1,511.8	100.8%



(Handwritten signature)

ជំពូក	គណនី	អនុគណនី	ចំណាត់ថ្នាក់ចំណូល	ឆ្នាំ ២០១៦					គម្រោងឆ្នាំ២០១៧	
				ច្បាប់ហិរញ្ញវត្ថុ	អនុវត្ត ធនាសទី១	ប៉ាន់.អនុវត្ត ធនាសទី២	ប៉ាន់ស្មានប្រចាំឆ្នាំ		ទឹកប្រាក់	%ច្ប.១៦
							ទឹកប្រាក់	%ច្ប.១៦		
			រដ្ឋបាលព្រៃឈើ	1,200.0	720.0	480.0	1,200.0	100.0%	1,150.0	95.8%
			នា.ផលិតកម្មនិងបសុ.	92.0	26.6	65.4	92.0	100.0%	90.0	97.8%
			អគ្គ.កសិកម្ម	316.4	27.8	192.0	219.8	69.5%	380.7	120.3%
	7301		ការលក់ទ្រព្យសម្បត្តិរបស់រដ្ឋបាលសាធារណៈ:	102.0	81.2	0.0	161.2	158.0%	102.0	100.0%
		73011	ការលក់សម្ភារៈបរិក្ខារ សម្ភារៈខូចខាត និងសម្ភារៈសិក្សា	100.0	80.0	0.0	80.0	80.0%	100.0	100.0%
			អគ្គ.កសិកម្ម		80.0		80.0		10.0	#DIV/0!
			ក្រសួង				0.0		90.0	#DIV/0!
		73012	លក់ឯកសារ លំដាប់ក្រ និងលិខិតបោះពុម្ពផ្សេងៗ	2.0	1.2		1.2	60.0%	2.0	100.0%
	7302		ផលពីការគ្រប់គ្រងរដ្ឋបាល	3,976.4	4,519.4	3,114.2	7,633.6	192.0%	6,155.0	154.8%
		73023	ផលពីការបង្កើតសហគ្រាស(ជលផល)		28.4	10.6	39.0		40.0	
		73027	ផលពីការត្រួតពិនិត្យគុណភាពផលិតផលនិងការគោរពបទដ្ឋាន	2,987.7	3,096.2	2,575.7	5,671.9	189.8%	4,890.0	163.7%
			រដ្ឋបាលជលផល	72.0	36.4	35.6	72.0	100.0%	72.0	100.0%
			នា.ផលិតកម្មនិងបសុ	2,324.5	2,234.8	1,768.2	4,003.0	172.2%	3,200.0	137.7%
			អគ្គ.កសិកម្ម	575.2	811.8	767.1	1,578.9	274.5%	1,600.0	278.2%
			សមត្ថកិច្ចសាយភាយកម្ពុជា	16.0	13.2	4.8	18.0	112.5%	18.0	112.5%
		73028	ចំណូលពីការអនុញ្ញាតរដ្ឋបាលនិងសេវាគ្រប់គ្រងរដ្ឋបាលផ្សេងៗ	988.7	1,394.8	527.9	1,922.7	194.5%	1,225.0	123.9%
			រដ្ឋបាលព្រៃឈើ	504.2	941.2	202.6	1,143.8	226.9%	500.0	99.2%
			រដ្ឋបាលជលផល	70.0	76.8	17.6	94.4	134.9%	70.0	100.0%
			នា.ផលិតកម្មនិងបសុ	49.5	23.4	26.1	49.5	100.0%	20.0	40.4%
			នា.នីតិកម្មកសិកម្ម	365.0	353.4	281.6	635.0	174.0%	600.0	174.0%
	7303		ការជួលទ្រព្យសម្បត្តិអចល័ត	532.4	247.1	276.5	523.6	98.3%	500.0	99.6%



Handwritten signature or initials.

ជំពូក	គណនី	អនុគណនី	ចំណាត់ថ្នាក់ចំណូល	ឆ្នាំ ២០១៦				គម្រោងឆ្នាំ២០១៧		
				ច្បាប់ហិរញ្ញវត្ថុ	អនុវត្ត ឆមាសទី១	ប៉ាន់.អនុវត្ត ឆមាសទី២	ប៉ាន់ស្មានប្រចាំឆ្នាំ		ទឹកប្រាក់	%ច្ប.១៦
							ទឹកប្រាក់	%ច្ប.១៦		
		73031	ការជួលសហគ្រាសនៅថ្នាក់រដ្ឋបាលកណ្តាល	248.4	56.8	182.8	239.6	96.5%	245.5	98.8%
			រដ្ឋបាលជលផល	145.9	12.4	133.5	145.9	100.0%	150.2	102.9%
			អគ្គ.កៅស៊ូ(ចំការកៅស៊ូខ្សាបានសៀក)	102.5	44.4	49.3	93.7	91.4%	95.3	93.0%
		73034	ការជួលអចលនវត្ថុ (អសង្ហារឹម)	284.0	190.3	93.7	284.0	100.0%	284.8	100.3%
			អគ្គ.កៅស៊ូ(ក្រុមហ៊ុននីហរណាអាហារណាកៅស៊ូ)	93.7		93.7	93.7	100.0%	93.7	100.0%
			នា.ផលិតកម្មនិងបសុ	132.3	131.7		131.7	99.5%	132.4	100.1%
			រដ្ឋបាលព្រៃឈើ	58.0	58.6		58.6	101.0%	58.7	101.2%
74			ចំណូលពីការដាក់ពិន័យនិងការដាក់ទណ្ឌកម្ម	4,433.6	2,305.4	1,446.4	3,751.8	84.6%	2,765.0	62.4%
	7401		ផលពីការដាក់ពិន័យនិងដាក់ទណ្ឌកម្ម	4,433.6	2,305.4	1,446.4	3,751.8	84.6%	2,765.0	62.4%
			រដ្ឋបាលជលផល	350.0	117.7	232.3	350.0	100.0%	200.0	57.1%
			រដ្ឋបាលព្រៃឈើ	4,000.0	2,149.3	1,200.0	3,349.3	83.7%	2,500.0	62.5%
			នា.ផលិតកម្មនិងបសុ	53.6	7.5		7.5	14.0%	20.0	37.3%
			នា.នីតិកម្មកសិកម្ម	30.0	30.9	14.1	45.0	150.0%	45.0	150.0%

ថ្ងៃទី ១២ ខែ តុលា ឆ្នាំ ២០១៦

រៀបចំដោយ

(Signature)


កែវ ផល្លី

បានឃើញ និងពិនិត្យត្រឹមត្រូវ
ថ្ងៃទី ១២ ខែ តុលា ឆ្នាំ ២០១៦
ប្រធាននាយកដ្ឋានគណនេយ្យ ហិរញ្ញវត្ថុ

(Signature)

គង់ សុធីរ

បានឃើញ និង ឯកភាព
ថ្ងៃទី ១២ ខែ តុលា ឆ្នាំ ២០១៦
រដ្ឋមន្ត្រី



វេច សាខុន