

វិធីសាស្ត្រគ្រប់គ្រង ផ្លែត្របែក

ក្រោយពេលប្រមូលផល



មជ្ឈមណ្ឌលសិក្សានិងអភិវឌ្ឍន៍កសិកម្មកម្ពុជា
Centre d'Etude et de Développement
Agricole Cambodgien

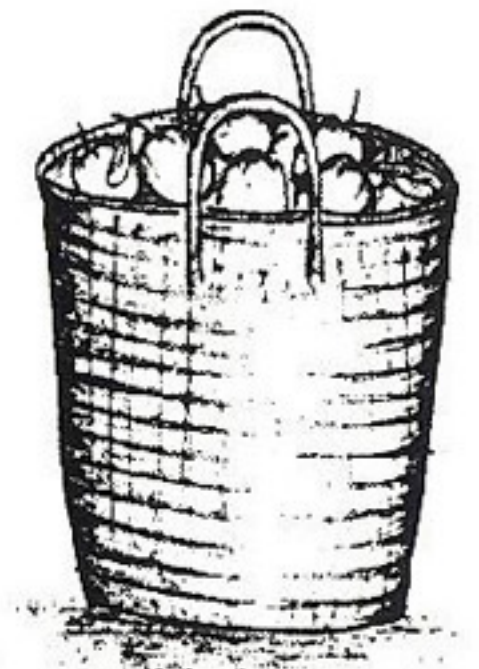


វិទ្យាស្ថានអន្តរជាតិដើម្បីស្តារជនបទឡើងវិញ
International Institute of Rural
Reconstruction

ឧបត្ថម្ភដោយ មូលនិធិ ម៉ាកណាយ
Funded by McKnight Foundation

១) ការប្រមូលផល

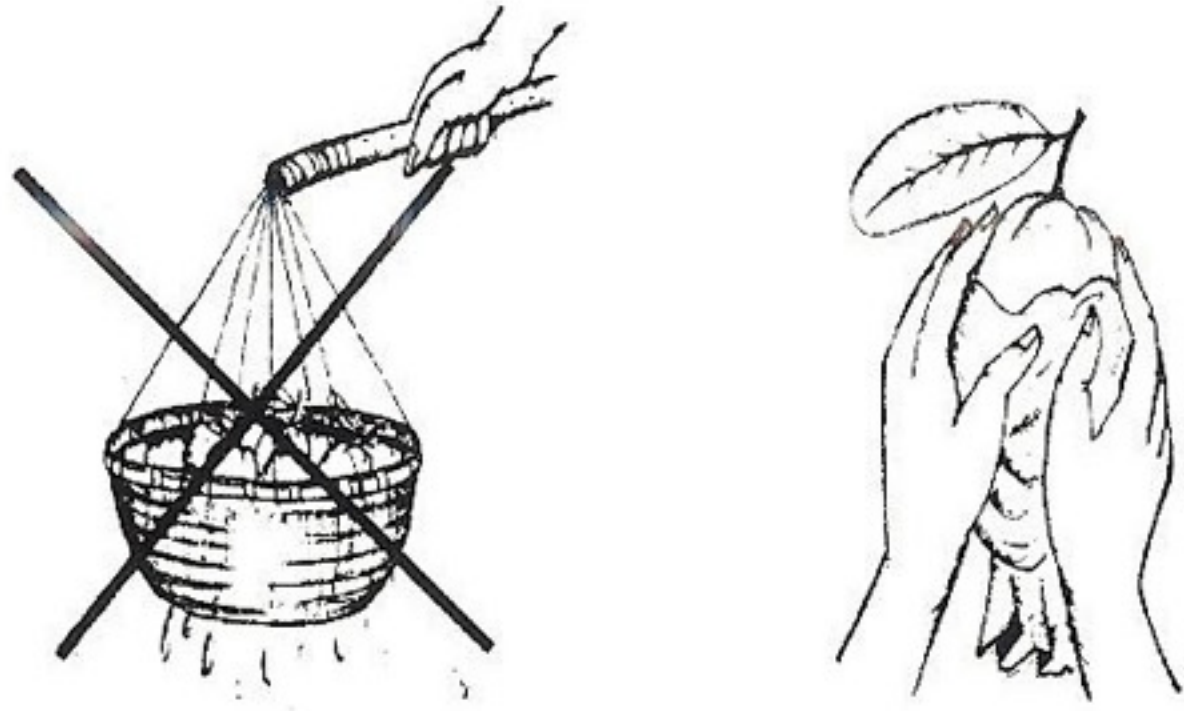
- គេអាចប្រមូលផលត្របែកបាននៅពេលសំបកផ្លែប្រៃ ពណ៌ពីបៃតងចាស់ មកបៃតងខ្ចី
- យើងត្រូវយកកន្ត្រែកាត់ទងដោយទុកសន្លឹកស្រស់ឱ្យនៅជាប់ផ្លែខ្លះ និងកាត់នៅពេលព្រលឹមស្រោងៗឡើង ត្រជាក់ល្អ
- ពេលបេះហើយ គួរកុំដាក់ផ្លែផ្ទាល់ដី ដោយដាក់ក្នុង ជាលក់ឱ្យត្រូវពន្លឺព្រះអាទិត្យ (កុំឱ្យត្រូវថ្ងៃ) តំរៀប ដាក់ផ្លាស់យកស្លឹកឡើងលើត្រូតស៊ីត្តា
- ក្រោយពីបេះហើយយើងដាក់ក្រោមដើមដែលមាន ម្លប់ ។



២) ការសំភាគ

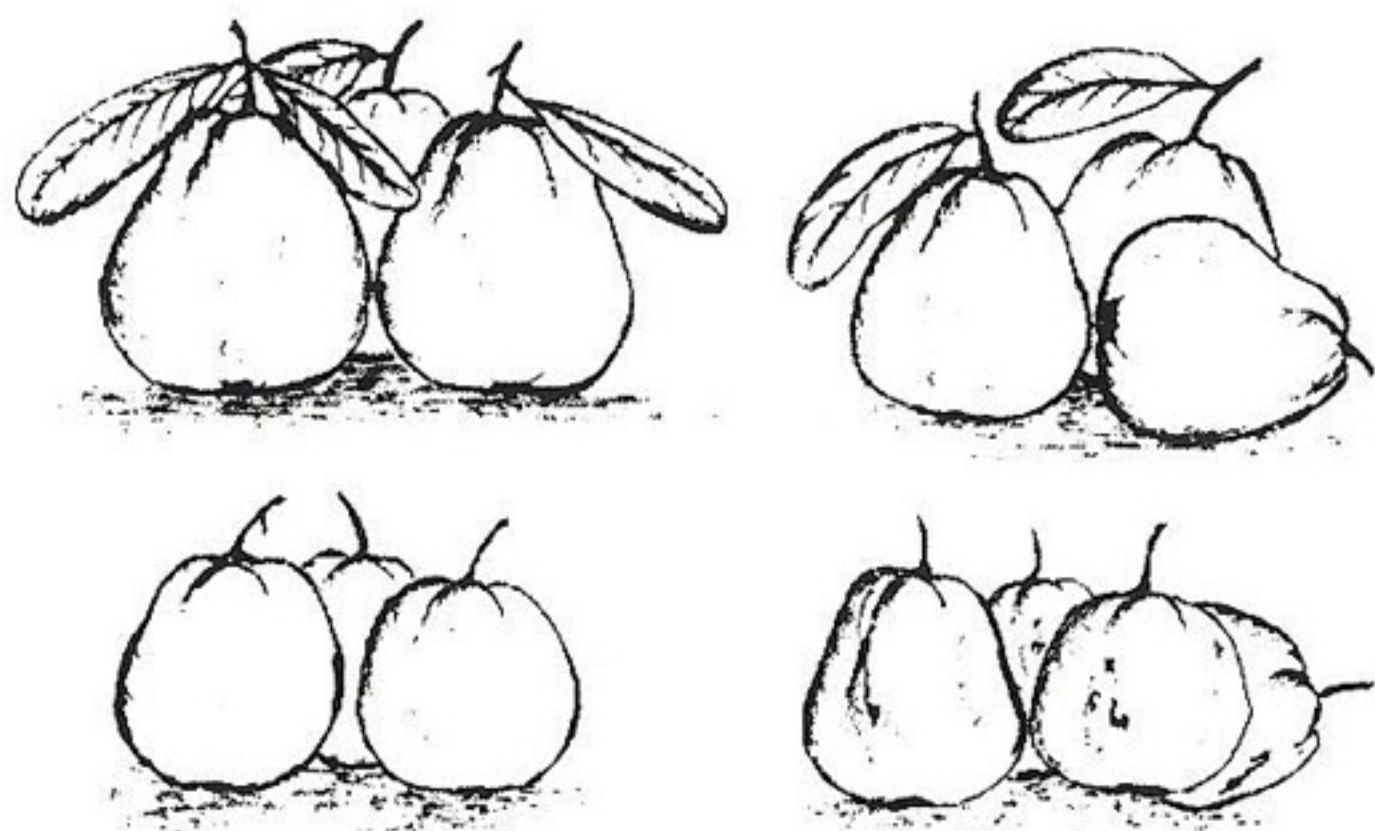
- ប្រសិនបើមានប្រឡាក់ដីជាប់ផ្លែយើងត្រូវជូតនឹង ក្រណាត់ទន់ និងលាងម្តងទៀតជៀសវាងការលាង

សំអាតដោយប្រើទឹក ព្រោះវាអាចឱ្យជំងឺងាយឆ្លងពី ផ្លែមួយទៅផ្លែមួយ ។



៣) ការជ្រើសរើស


- រើសយកផ្លែណាដែលជាប់ស្លឹកស្រស់ ហើយទងវែង ផ្លែដែលមិនជាប់ស្លឹក ឬទងខ្លីត្រូវរើសចេញ
- គេរើសទុកដាក់ផ្សេងនូវផ្លែណាដែលមានសត្វស៊ី ដំបៅ រឹង ឬ ជាំ។ ត្របែកជាទូទៅ យើងអាចបែងចែកជា ពីរប្រភេទ ប្រភេទលេខ ១ គឺផ្លែណាដែលមានពណ៌ និងទំហំធំប្រហាក់ប្រហែលគ្នា ដោយឡែកក្រៅពីនោះ ផ្លែដែលល្អចាត់ទុកជាប្រភេទលេខ ២ ។



៤) របៀបដាក់


- មុននឹងរៀបចំផ្លែដាក់ជាលក្ខណៈត្រូវយកស្លឹកចេកក្រាលពី ក្រោម ដោយរៀបវាឱ្យមានរបៀប
- មិនត្រូវរៀបផ្លែឱ្យពេញកំពង់ហួសជាលទេ ត្រូវរៀប ដាក់ឱ្យល្មម និងថ្មមៗ (ក្នុងមួយជាលប្រហែលពី ៣០ ទៅ ៤០ គីឡូក្រាម)
- ពេលរៀបមិនត្រូវចាក់ឈូរក្នុងជាលទេ ។ វិធីល្អបំផុត យើងត្រូវដាក់ថ្មមៗ ដើម្បីកុំឱ្យជាំផ្លែ ។ ម្យ៉ាងទៀត យើងអាចរុំក្រដាសកាសែត ឬស្រោបស្មៅលើផ្លែ និមួយៗ
- ម្យ៉ាងទៀត យើងអាចដាក់ស្លឹកចេក ឬស្លឹកឈើស្រស់ ឬចំបើងតាមស្រទាប់ៗ ។





៥) ការដឹកជញ្ជូន

- ត្រូវជ្រើសរើសយកជាលណាដែលមានទំងន់ និងទំហំប្រហាក់ប្រហែលគ្នា
- បើយើងរៀបចំមិនស្រួល ធ្វើឱ្យកំពប់ ឬជាំខូច
- ការរៀបផលិតផលដឹកចេញមិនត្រូវដាក់គរលើគ្នាទេ ត្រូវរៀបតែមួយជាន់ ឬថ្នាក់ៗទើបល្អ
- ការដឹកជញ្ជូននៅពេលថ្ងៃក្តៅត្រូវគ្របក្រណាត់ត្រជាក់ ឬសើម ដើម្បីការពារកំដៅថ្ងៃ ឬធូលី




៦) ការរក្សាទុកនៅស្រស់

- បើផ្លែនៅក្នុងជាលស្ងួត ត្រូវបើកឱ្យវាត្រូវខ្យល់ កុំឱ្យហប់ ក្នុងករណីនេះ យើងអាចកាត់កូនចេកជាកង់ៗ

ដាក់នៅចន្លោះ ដែលអាចទប់ការប៉ះទង្គិច និងរក្សាសំណើមបានយូរ ។

- នៅពេលដែលកំដៅថ្ងៃក្តៅ យើងត្រូវប្រោះទឹក រួចដាក់នៅកន្លែងម្តប់ តែធ្វើយ៉ាងណាឱ្យផ្លែត្របែកក្នុងកញ្ចេស្ងួតដោយខ្លួនឯង
- របៀបរក្សាទុកឱ្យបានល្អ ឬត្រជាក់ ត្រូវយកក្រណាត់ទន់មកគ្រប ឬស្លឹកចេក
- វិធីម្យ៉ាងទៀត គេអាចរុំស្លឹកចេកមួយៗ ដើម្បីឱ្យផ្លែស្រស់បានយូរ ។



កសិករមានបទពិសោធន៍ និង បានធ្វើការសាកល្បង
ជា សារុំធ និង វង្ស ស៊ីរឿន