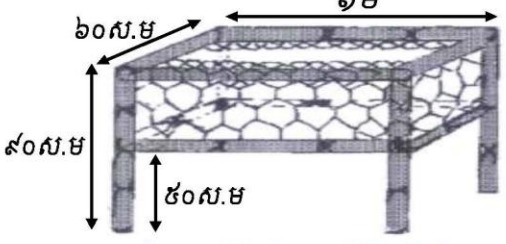




### បច្ចេកទេសចិញ្ចឹមមាន់ស្រុកសម្រាប់ទីផ្សារ

#### ការរៀបចំ និងសាងសង់ទ្រុងសម្រាប់មាន់

តើយើងធ្វើទ្រុងថែរក្សាកូនមាន់យ៉ាងដូចម្តេច?

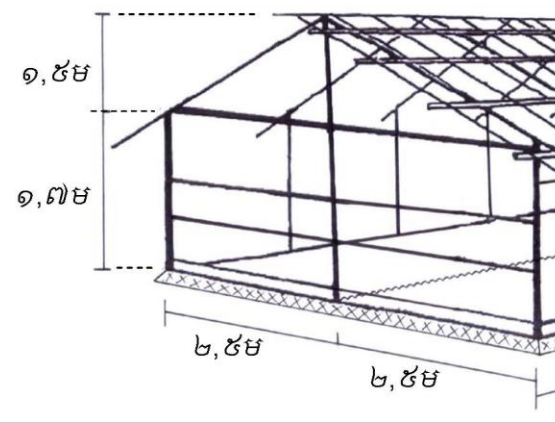
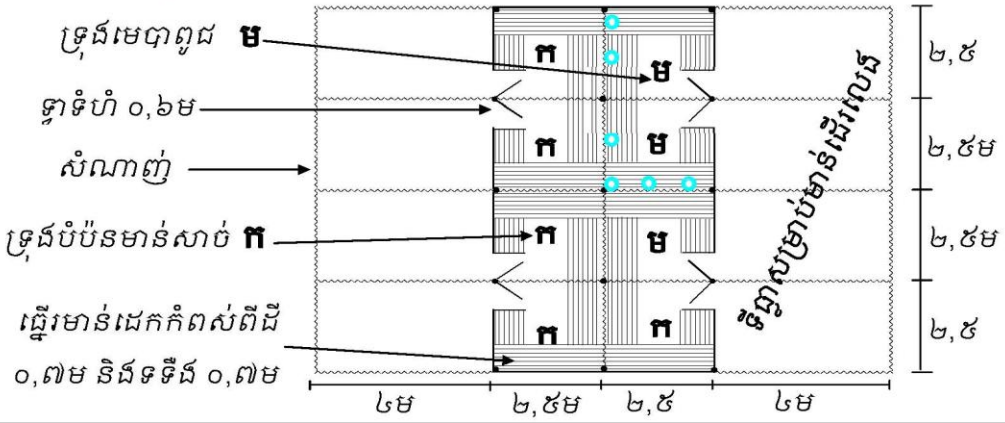


ត្រូវធ្វើពីឈើ ឬ ឬស្សី

ត្រូវធ្វើពីឈើ និងសំណាញ់



ការសាងសង់ទ្រុងមាន់ធំ (ពិន្ទុសកាត់មើលពីលើ)



សំយ៉ាបសម្រាប់រក្សាកូនមាន់ ប្រវែង ២,៥ម គុណ ៥ម



ធ្នើរសម្រាប់មាន់ដេកកំពស់ពីដី ០,៧ម បន្ទា ០,៧ម និងចន្លោះ បង្អស់ដេកនិមួយៗ ០,២៥ម



- ចំនួនសំបុកត្រូវសមស្របតាមចំនួនមេមាន់
- កុំឱ្យមានស្រមើរត្រូវដាក់បាតសំបុកក្នុង ប្តីជក់ ស្លឹកចេក ស្លឹកសាវម៉ៅព្រៃ ស្លឹកស្តៅ ស្លឹកត្រៃ ស្លឹកទាប ឬស្លឹកទ្រន្ទានខែត្រ



#### ស្លូកចំណីមាន់



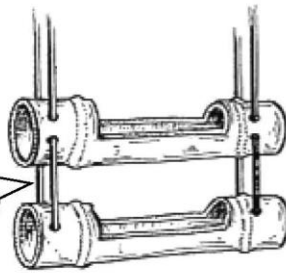
- គុណសម្បត្តិស្លូកចំណីធ្វើពីធុងដីរ៉ះ
- មិនធ្វើឱ្យចំណីកំពប់ ខ្លះខ្លាយដោយការចឹកចំណីចោល និងមិនឱ្យកកាយ
  - ចំណាយលុយតិចសម្រាប់ទិញ ឬធ្វើ
  - អនាម័យល្អ

#### ស្លូកទឹកមាន់



ស្លូកទឹកធ្វើពីកំប៉ុងដីរ៉ះ

ស្លូកទឹកធ្វើពីដើមឬស្សី





**ការជ្រើសរើសពូជមាន់ និងការគ្រប់គ្រងកូនមាន់**

តើត្រូវជ្រើសរើសមាន់សម្រាប់ចិញ្ចឹមរបៀបណា?



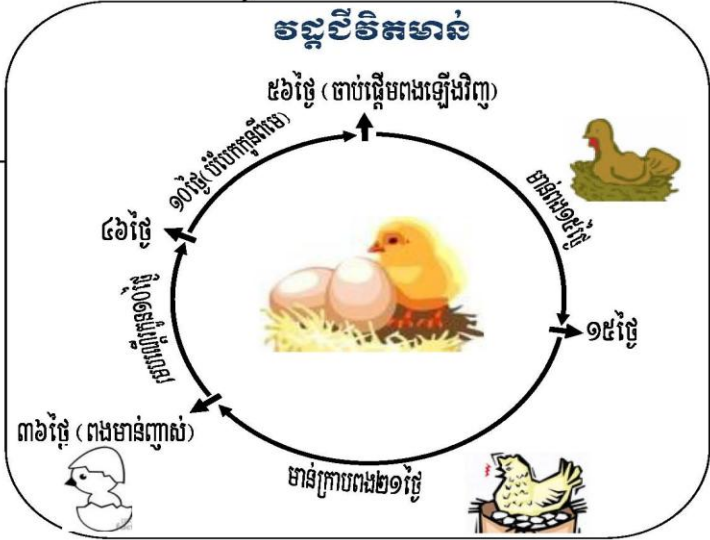
- កូនមាន់មានចលនាក្លៀវក្លា រហ័សរហួន
- មេបាសុខភាពល្អ និងមិនធ្លាប់កើតជម្ងឺធ្ងន់
- មិនត្រូវទិញកូនមាន់មានរោមស្អិត ពោះធ្លាក់ ឬរឹង និងមានពំណខ្សៀវ



- រូបរាងធំធេង រឹងមាំ និងមិនដែលកើតជម្ងឺធ្ងន់
- មានទម្ងន់ពី ១,២គ.ក្រ ឡើង
- អាយុពី ៧ខែ ទៅ ៣ឆ្នាំ

- មានរាងល្អ ធំធេង រឹងមាំ មិនធ្លាប់កើតជម្ងឺធ្ងន់
- មានទម្ងន់ពី ២គ.ក្រ ឡើង
- រហ័សរហួន ពូកែជាន់មេ
- មានអាយុពី ៩ខែ ទៅ ៣ឆ្នាំ

- មេផ្តល់ស៊ុត ១ឆ្នាំ បាន ២ ទៅ ៥សារ
- ពង ១សារៗ មានស៊ុតពី ៨ ទៅ ១២គ្រាប់
- កូនញាស់យ៉ាងតិច ៨ក្បាល ក្នុង ១សំបុក



តើយើងបំបែកកូនមាន់ពីមេនៅអាយុ ១០ថ្ងៃយ៉ាងដូចម្តេច?

ដាក់មេ និងកូនទើបញ្ជាស់ក្នុងទ្រុងកូនដែលមានគ្រាលអង្កាម ឬកំទេចអាចម័រណា



- យកមេចេញពេលកូនមាន់អាយុ១០ថ្ងៃ
- ត្រូវយកបារ ឬក្រដាសបាំងជុំវិញទ្រុងកូនមាន់ដើម្បីរក្សាកំដៅកូនមាន់



បើត្រូវដាក់ខ្លាំង ឬពេលយប់ត្រូវបន្ថែមកំដៅដោយប្រើក្អមពូជកំដៅ ឬអំពូលភ្លើង (មូល)



កូនមាន់អាយុបាន ១ខែ ព្រលែងឲ្យដើរស៊ីចំណីដោយសេរីនៅក្នុងទ្រុងបំប៉ន

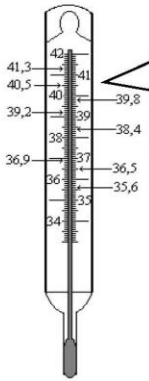
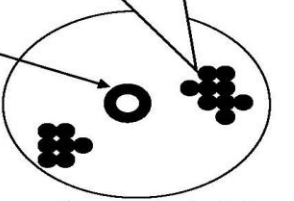
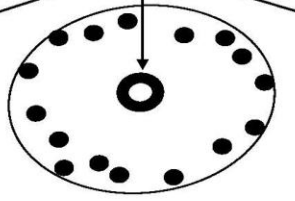
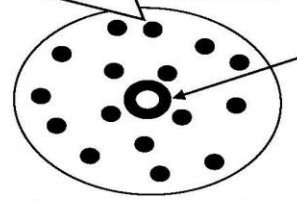


តើយើងអាចដឹងពីកំដៅក្នុងទ្រុងកូនមាន់យ៉ាងដូចម្តេច?

កូនមាន់ដើររកស៊ីធម្មតា

ប្រកបកំដៅ (អំពូល ឬក្អមពូជ)

កូនមាន់ផ្តុំ ឬដេកគរលើគ្នា




កំដៅសម្រាប់មាន់ ៣៥-៣៧អង្សាសេ



### ចំណីអាហារសម្រាប់មាន់

តើចំណីមាន់ផ្សំពីអ្វីខ្លះដើម្បីឲ្យមានគុណភាពល្អ និងមានល្បឿនលឿន?



ចំណីមាន់គុណភាពល្អ ត្រូវមាន៖  
ប្រូតេអ៊ីន ថាមពល វីតាមីន  
និងសារធាតុប្រៃ គ្រប់គ្រាន់

តើសារធាតុចំណីទាំងនេះមានប្រភពមកពីណា?

**ប្រូតេអ៊ីន**

**ថាមពល**

### វិធាន

សំបកខ្នង ខ្មៅ លៀស គ្រុំ...

**សារធាតុប្រៃ**

តើត្រូវផ្តល់ចំណីអាហារអាយុចាប់ពី១ខែឡើងយ៉ាងដូចម្តេច?

### ការផ្តល់ចំណីអាហារសម្រាប់មាន់

ចំណីផ្សំស្រេច ៥០%

៥០%

ប្របល់ចំណីចូលគ្នា

ផ្តល់បន្ថែមបន្ថែម សម្រាប់មាន់ ដោយព្យួរក្នុងទ្រុង

### ការផ្តល់ចំណីកូនមាន់



- អាយុ ១ថ្ងៃ ទៅ ១២ថ្ងៃ ផ្តល់ ចំណីផ្សំស្រេចសុទ្ធ (បាវ)
- អាយុ ១៥ ទៅ ២១ថ្ងៃ ផ្តល់ ចំណីផ្សំស្រេច ដោយលាយ បុងអង្ករ និងកន្ទក់ ២០%
- អាយុ ២២ ទៅ ៣០ថ្ងៃ ផ្តល់ ចំណីផ្សំស្រេច ដោយលាយ បុងអង្ករ កន្ទក់ និងបន្ថែម៣០%
- ផ្តល់ទឹកឲ្យគ្រប់គ្រាន់ចាប់ពីញាស់



**គម្រោងបង្ការការរីករាលដាលនៃជំងឺប្រូតូសូលីតាស៊ីស (TSTD)  
ជំងឺសុវត្ថិភាព និងអនាម័យមាន់**



បាចទឹកកំបោរសម្លាប់មេរោគ  
ក្នុងទ្រុងបាន១អាទិត្យ  
ទើបដាក់មាន់ចិញ្ចឹម



- ដាក់មាន់ជាក្រុមតាមអាយុ
- ផ្ទៃបាតទ្រុងស្អាតជានិច្ច
- បាតទ្រុងត្រូវដាក់អង្កាម
- សំអាតលាមករៀងរាល់ថ្ងៃ
- សំអាតស្នូកចំណីរាល់ថ្ងៃ
- ផ្លាស់ប្តូរទឹកឲ្យបានញឹកញាប់



ដាក់ទឹកកំបោរនៅមាត់ទ្វារសម្រាប់  
ជ្រលក់បាតជើងសម្លាប់មេរោគមុនចូល

មាន់មកថ្មីត្រូវក្រុងទុក  
២អាទិត្យ បើឃើញមាន  
សុខភាពល្អទើបដាក់ចូល  
គ្នា (ការពារឆ្លងជម្ងឺ)



មិនត្រូវឲ្យឈ្នួញទិញមាន់  
និងអ្នកដទៃចូលក្នុងទ្រុង  
មាន់ ឬក្នុងទីធ្លាចិញ្ចឹមមាន់



បើមាន់ងាប់ដោយជម្ងឺត្រូវ  
យកទៅកប់ ឬដុតចោល



**ការការពារជម្ងឺ និងទម្លាក់ព្រូនមាន់**

ជម្ងឺឆ្លងសំខាន់ៗបណ្តាលឲ្យមាន់ឈឺ និងងាប់



កម្មវិធីចាក់វ៉ាក់សាំង និងទំលាក់ព្រូន



តើត្រូវការការពារមាន់កុំឲ្យកើតជម្ងឺទាំងនេះយ៉ាងដូចម្តេច?

- ចាក់វ៉ាក់សាំងការពារ មុនពេលសត្វឈឺ
- ចាក់វ៉ាក់សាំងការពារជម្ងឺមាន់ទាំងអស់ឲ្យបានយ៉ាងតិច៣មុខ ទៅតាមអាយុរបស់មាន់ (ជម្ងឺញ្ច្រាំកាស, អុត និងអាសន្នរោគ)
- ចាក់រំលឹកឡើងវិញឲ្យបានទៀងទាត់ ជាពិសេសមេបាពូជ
- វ៉ាក់សាំងដែលនៅសល់ពីការប្រើប្រាស់ត្រូវដុត ឬកប់ចោល